

業務月報

令和2年2月分

(ハローワーク加世田)

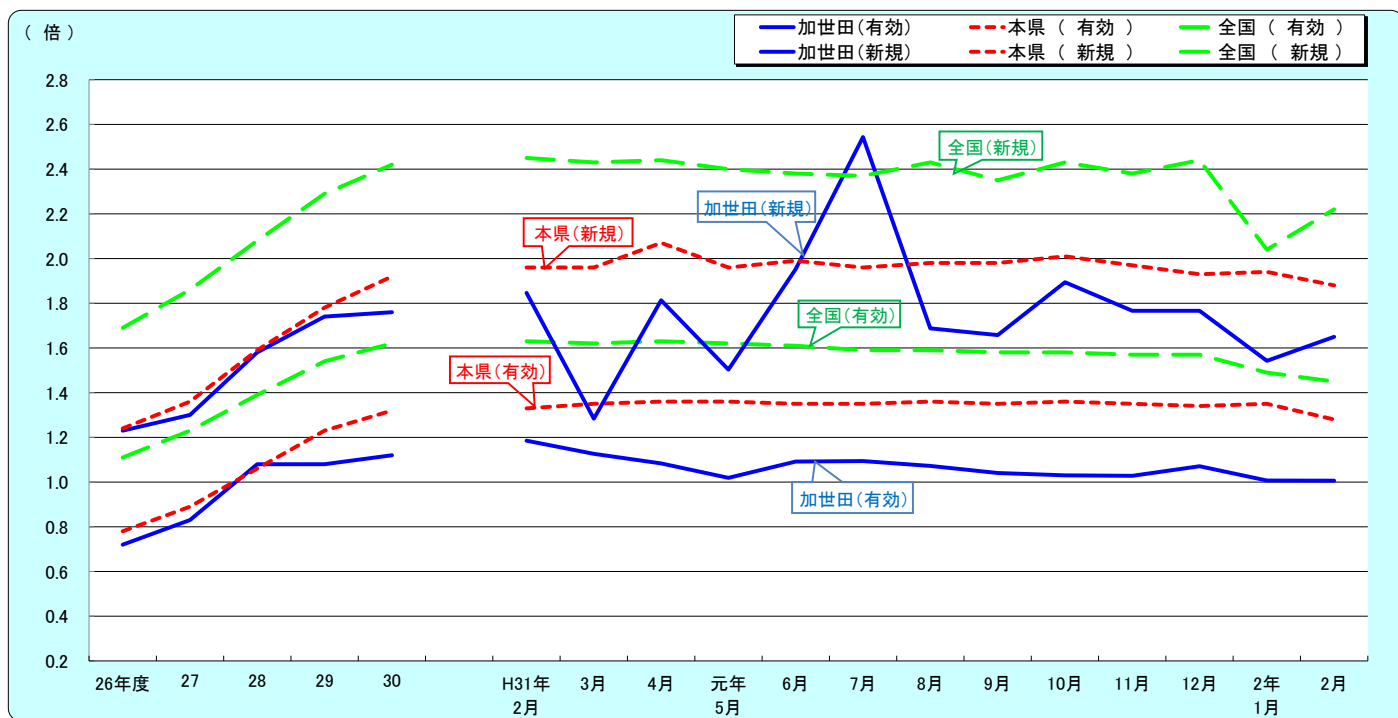


加世田公共職業安定所
南さつま市加世田東本町35-11
TEL 0993-53-5111
FAX 0993-53-2449

サンセットブリッジ(南さつま市)

管轄区域(南さつま市、枕崎市、南九州市のうち川辺町・知覧町)

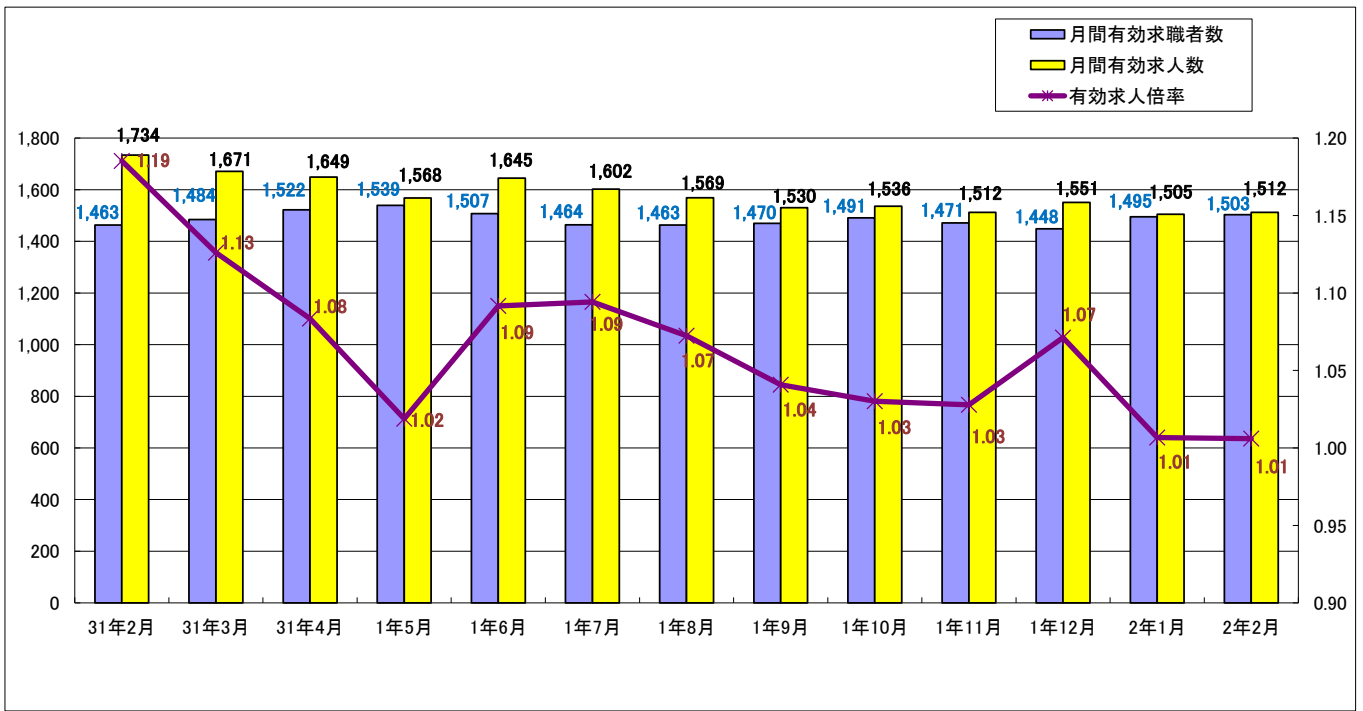
1. 求人倍率の推移(パートを含む、年度平均は原数値、各月は季節調整値)



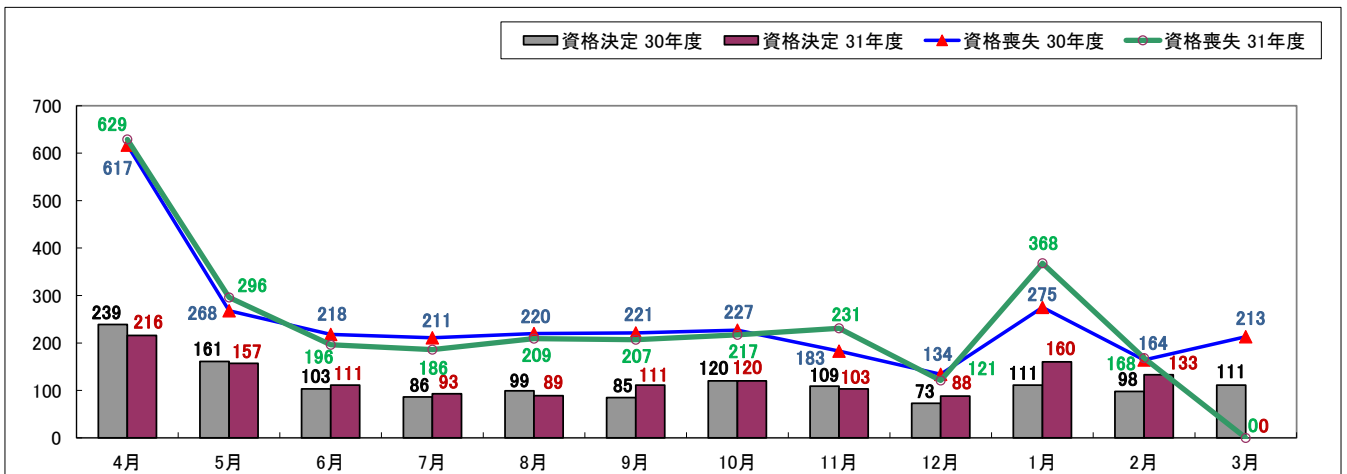
		26年度	27	28	29	30	H31年 2月	3月	4月	元年 5月	6月	7月	8月	9月	10月	11月	12月	2年 1月	2月
有効求人倍率	加世田	0.72	0.83	1.08	1.08	1.12	1.19	1.13	1.08	1.02	1.09	1.09	1.07	1.04	1.03	1.03	1.07	1.01	1.01
	本県	0.78	0.89	1.06	1.23	1.32	1.33	1.35	1.36	1.36	1.35	1.35	1.36	1.35	1.36	1.35	1.34	1.35	1.28
	全国	1.11	1.23	1.39	1.54	1.62	1.63	1.62	1.63	1.62	1.61	1.59	1.59	1.58	1.58	1.57	1.57	1.57	1.49
新規求人倍率	加世田	1.23	1.30	1.58	1.74	1.76	1.85	1.28	1.81	1.50	1.95	2.54	1.69	1.66	1.89	1.77	1.77	1.54	1.65
	本県	1.24	1.36	1.59	1.78	1.92	1.96	1.96	2.07	1.96	1.99	1.96	1.98	1.98	2.01	1.97	1.93	1.94	1.88
	全国	1.69	1.86	2.08	2.29	2.42	2.45	2.43	2.44	2.40	2.38	2.37	2.43	2.35	2.43	2.38	2.44	2.04	2.22
完全失業率 (%)	全国	3.6	3.4	3.1	2.8	2.4	2.3	2.5	2.4	2.4	2.3	2.2	2.2	2.4	2.4	2.2	2.2	2.4	2.4
完全失業者数 (万人)	全国	236	222	208	190	166	156	174	176	165	162	156	157	168	164	151	145	159	159

※全国及び本県の各月の数値は季節調整値、年度平均は原数値です。

2. 求人・求職の動向



3. 雇用保険の動向



	31年2月	31年3月	31年4月	1年5月	1年6月	1年7月	1年8月	1年9月	1年10月	1年11月	1年12月	2年1月	2年2月
新規求職者数	338	363	396	364	275	254	307	295	321	312	291	354	349
有効求職者数	1,463	1,484	1,522	1,539	1,507	1,464	1,463	1,470	1,491	1,471	1,448	1,495	1,503
新規求人数	624	466	718	547	537	646	518	489	608	551	514	546	577
有効求人人数	1,734	1,671	1,649	1,568	1,645	1,602	1,569	1,530	1,536	1,512	1,551	1,505	1,512
紹介件数	333	355	365	354	345	334	315	332	357	310	275	367	335
就職件数	179	178	179	164	171	152	136	140	171	144	133	143	133
就職率(%)	53.0	49.0	45.2	45.1	62.2	59.8	44.3	47.5	53.3	46.2	45.7	40.4	38.1
充足率(%)	27.4	35.6	21.7	25.6	28.1	21.2	21.4	26.6	24.3	21.6	23.2	22.5	17.5
資格取得件数	167	178	492	389	205	261	237	200	207	193	176	228	189
資格喪失件数	164	213	629	296	196	186	209	207	217	231	121	368	168
会社都合離職者	9	16	33	12	6	12	3	5	16	12	6	67	28
離職票交付件数	139	178	485	188	143	142	181	165	165	170	96	264	134
受給資格決定件数 (一般・一時金)	98	111	216	157	111	93	89	111	120	103	88	160	133
受給者実人員	274	265	304	340	336	344	354	364	375	333	326	353	322

4. 一般職業紹介状況(新規学卒除き、パート含む)

項目		区分		前月	前年同月	前年同月比 (%)	
		合計	男				女
求 職	A. 新規求職申込件数	349	162	187	354	338	3.3
	常用	343	157	186	351	332	3.3
	雇用保険受給者	90	43	47	83	64	40.6
	B. 月間有効求職者数	1,503	714	784	1,495	1,463	2.7
	常用	1,490	704	781	1,479	1,454	2.5
	雇用保険受給者	451	177	274	434	417	8.2
求 人	C. 新規求人数	577			546	624	▲ 7.5
	常用	557			538	621	▲ 10.3
	D. 月間有効求人数	1,512			1,505	1,734	▲ 12.8
	常用	1,477			1,467	1,692	▲ 12.7
紹 介	E. 紹介件数	335	151	184	367	333	0.6
	常用	315	147	168	350	326	▲ 3.4
	雇用保険受給者	74	30	44	66	62	19.4
就 職	F. 就職件数	133	49	84	143	179	▲ 25.7
	常用	125	46	79	123	174	▲ 28.2
	雇用保険受給者	37	15	22	39	39	▲ 5.1
比 率	新規求人倍率(C/A)	1.65			1.54	1.85	▲ 0.2P
	有効求人倍率(D/B)	1.01			1.01	1.19	▲ 0.18P
	就職率(F/A×100)	38.11	30.25	44.92	40.40	52.96	▲ 14.85P
	充足率	17.5			22.5	27.4	▲ 9.9P

5. パートタイム職業紹介状況

項目		区分		前月	前年同月	前年同月比 (%)	
		合計	男				女
A. 新規求職申込件数		143	30	113	138	132	8.3
B. 月間有効求職者数		631	177	452	634	576	9.5
C. 新規求人数		235			215	289	▲ 18.7
D. 月間有効求人数		600			607	698	▲ 14.0
E. 紹介件数		175	57	118	143	139	25.9
F. 就職件数		58	11	47	63	64	▲ 9.4
新規求人倍率(C/A)		1.64			1.56	2.19	▲ 0.55P
有効求人倍率(D/B)		0.95			0.96	1.21	▲ 0.26P

※ハローワークでは性別の記入が無くとも求職を受理することとしているため、男女の合計数と総数が一致しない場合があります。

6.雇用保険適用取扱状況

項目	区分		前月	前年同月	前年同月比 (%)	
	合計	男				女
新規適用事業所数	0		5	3	▲ 100.0	
廃止事業所数	2		3	1	100.0	
月末現在適用事業所数	1,425		1,427	1,426	▲ 0.1	
資格取得者数	189	78	111	228	167	13.2
資格喪失者数	168	68	100	368	164	2.4
うち事業主都合	28	4	24	67	9	211.1
月末現在被保険者数	18,184	8,703	9,481	18,162	18,258	▲ 0.4

7.雇用保険給付取扱状況

項目	区分		前月	前年同月	前年同月比 (%)			
	合計	男				女		
一般	基本手当	支給金額(千円)	28,987	12,010	16,977	37,130	23,541	23.1
		受給資格決定件数	107	52	55	136	79	35.4
		初回受給者数	79	33	46	90	49	61.2
		受給者実人員	301	110	191	327	253	19.0
		支給金額(千円)	28,312	11,513	16,799	36,892	22,503	25.8
高年齢		受給資格決定件数	22	11	11	24	14	57.1
		受給者数	21	12	9	22	18	16.7
		支給金額(千円)	3,820	2,454	1,366	4,417	3,903	▲ 2.1
特例		受給資格決定件数	4	4	0	0	5	▲ 20.0
		受給者数	0	0	0	4	3	▲ 100.0
		支給金額(千円)	666	456	210	799	602	10.6
就職促進	計	支給人員	33	13	20	47	30	10.0
		支給金額(千円)	8,386	4,254	4,132	11,289	9,597	▲ 12.6
	うち再就職手当	支給人員	25	11	14	32	20	25.0
		支給金額(千円)	7,708	3,941	3,767	9,188	8,341	▲ 7.6
	進給	うち就業手当	支給人員	2	0	2	2	1
支給金額(千円)			40	2	38	61	121	▲ 66.9
付	うち就業促進定着手当	支給人員	5	2	3	12	9	▲ 44.4
		支給金額(千円)	563	311	252	1,960	1,136	▲ 50.4
教育訓練給付	通学制	受給者数	1	1	0	2	0	-
		支給金額(千円)	23	23	0	48	0	-
	通信制	受給者数	2	1	1	7	3	▲ 33.3
		支給金額(千円)	22	13	9	123	51	▲ 56.9
雇用継続	高年齢雇用継続給付	受給者実人員	137	78	59	207	169	▲ 18.9
		支給金額(千円)	2,760	1,718	1,043	4,550	3,506	▲ 21.3
給付	育児休業給付	受給者実人員	111	0	111	112	120	▲ 7.5
		支給金額(千円)	11,547	0	11,547	11,990	13,340	▲ 13.4
給付	介護休業給付	受給者実人員	1	0	1	1	1	0.0
		支給金額(千円)	197	0	197	349	154	27.9