

令和2年2月 業務月報

ハローワークかごしま

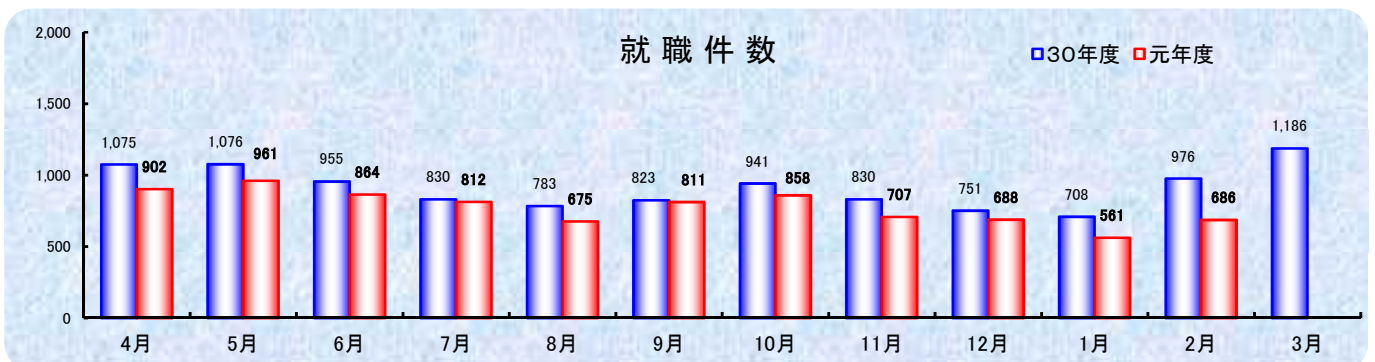
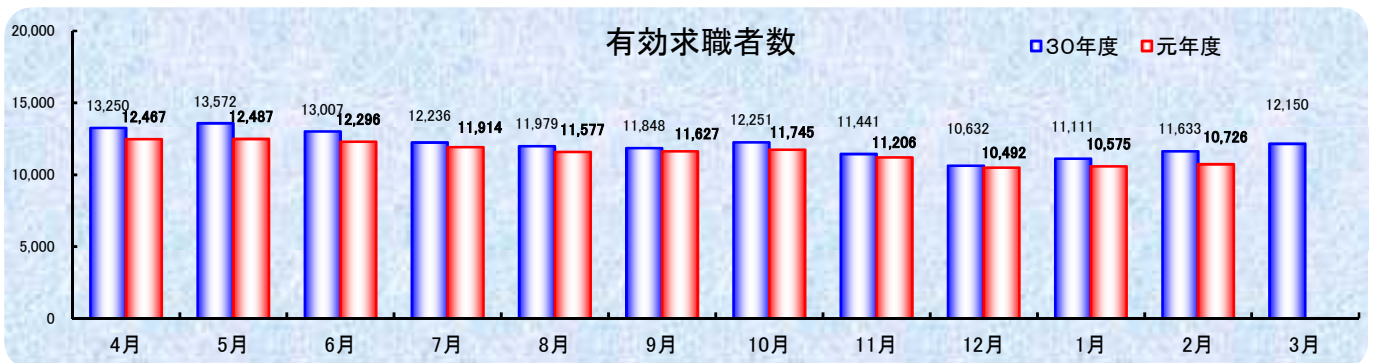
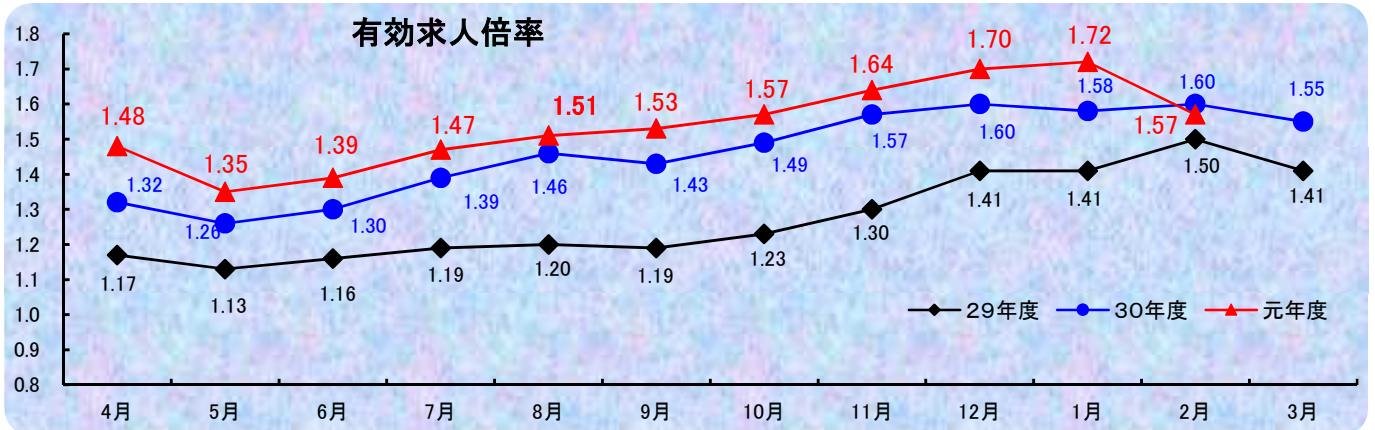
鹿児島公共職業安定所
鹿児島市下荒田1丁目43番28号
TEL 099-250-6060 FAX 099-250-6093
URL <http://jsite.mhlw.go.jp/kagoshima-roudoukyoku/>

ワークプラザ天文館
鹿児島市東千石町1番38号 アイムビル6F
TEL 099-223-8010 FAX 099-225-7030

マザーズコーナーかごしま
鹿児島市東千石町1番38号 アイムビル6F
TEL 099-223-2821 FAX 099-225-7030

ヤングハローワーク
鹿児島市東千石町1番38号 アイムビル3F
TEL 099-224-3433 FAX 099-224-3250

ワークサポートみなみ
鹿児島市宇宿2-3-5 オプシヤミスミ3F
TEL 099-257-5670 FAX 099-257-5566



管内の労働市場について（令和2年2月）

- 鹿児島所の2月の有効求人倍率は、1.57倍となり前年同月を0.03ポイント下回った。
- 鹿児島県の2月の有効求人倍率は、1.28倍となり前年同月を0.05ポイント下回った。（季節調整値）
- なお全国の2月の有効求人倍率は、1.45倍となっている。（季節調整値）

有効求人倍率の推移

区分	令和元年 11月	令和元年 12月	令和2年 1月	令和2年 2月
鹿児島所	1.64 (1.57)	1.70 (1.60)	1.72 (1.58)	1.57 (1.60)
鹿児島県	1.36 (1.35)	1.33 (1.34)	1.35 (1.33)	1.28 (1.33)
全国	1.57 (1.63)	1.57 (1.63)	1.49 (1.63)	1.45 (1.63)

※1（ ）内は、前年同月数値 ※2 鹿児島県、全国は季節調整

管内の求人・求職の状況は次のとおりです

1 労働市場の概況【学卒を除きパートタイムを含む】

[求人の状況]

新規求人数は6,037人で前年同月比17.7%減少した。

これを一般・パート別に比較すると、一般は13.7%の減少、パートは23.1%の減少となった。

月間有効求人数は16,868人で前年同月比9.6%の減少となった。

[求職の状況]

新規求職者数は2,573人で前年同月比14.9%減少した。

これを一般・パート別に比較すると、一般は15.2%の減少、パートは14.2%の減少となった。

月間有効求職者数は10,726人で前年同月比7.8%の減少となった。

求人・求職の状況

項目	令和2年2月			前月数	前年同月数	前年同月比
	計	一般	パート			
新規求人数	6,037	3,594	2,443	6,238	7,338	▲ 17.7
月間有効求人数	16,868	10,193	6,675	18,172	18,655	▲ 9.6
新規求職者数	2,573	1,775	798	2,925	3,022	▲ 14.9
月間有効求職者数	10,726	7,114	3,612	10,575	11,633	▲ 7.8

2 産業別新規求人の状況【学卒を除きパートタイムを含む】

産業	令和2年2月	前年同月数	増減数	前年同月比
建設業	396	466	▲ 70	▲ 15.0
製造業	275	344	▲ 69	▲ 20.1
情報通信業	105	88	17	19.3
運輸、郵便業	259	264	▲ 5	▲ 1.9
卸売・小売業	1,005	1,838	▲ 833	▲ 45.3
宿泊業・飲食店	355	541	▲ 186	▲ 34.4
医療、福祉	1,844	1,768	76	4.3
サービス業	990	1,130	▲ 140	▲ 12.4
その他	808	899	▲ 91	▲ 10.1
合計	6,037	7,338	▲ 1,301	▲ 17.7

1. 一般職業紹介状況【学卒を除きパートタイムを含む】

		計	男	女	前年同月数	前年同月比	
求	A 新規求職申込件数	2,573	912	1,659	3,022	▲ 14.9	
	常用	2,560	909	1,649	3,007	▲ 14.9	
	保受給者	696	215	481	850	▲ 18.1	
職	B 月間有効求職者数	10,726	4,256	6,463	11,633	▲ 7.8	
	常用	10,687	4,246	6,434	11,584	▲ 7.7	
	保受給者	3,953	1,361	2,592	4,495	▲ 12.1	
求	C 新規求人数	6,037	*	*	7,338	▲ 17.7	
	常用	5,677	*	*	6,901	▲ 17.7	
	D 月間有効求人数	16,868	*	*	18,655	▲ 9.6	
	常用	15,993	*	*	17,373	▲ 7.9	
	人	D 新規求人件数	3,523	*	*	4,190	▲ 15.9
		常用	3,329	*	*	3,963	▲ 16.0
紹	F 紹介件数	2,539	1,015	1,524	3,258	▲ 22.1	
	常用	2,436	966	1,470	3,080	▲ 20.9	
	保受給者	581	217	364	728	▲ 20.2	
就	G 就職件数	686	261	425	976	▲ 29.7	
	常用	649	244	405	886	▲ 26.7	
	保受給者	193	82	111	273	▲ 29.3	
	県外	53	*	*	72	▲ 26.4	
充	H 充足数	841	*	*	1,161	▲ 27.6	
	常用	800	*	*	1,073	▲ 25.4	
主要比率	新規求人倍率 C/A	2.35	*	*	2.43	▲ 0.08	
	有効求人倍率 D/B	1.57	*	*	1.60	▲ 0.03	
	就職率【常用】 G/A	25.4	26.8	24.6	29.5	▲ 4.10	
	充足率【常用】 H/C	14.1	*	*	15.5	▲ 1.4	

※求職申込時の「性別」欄の記載が任意となったことから、男女の合計は必ずしも一致しない

2. 障害者職業紹介状況

		計	身体障害者		知的障害者等		前年同月数	前年同月比
			うち重度		うち精神障害			
職業紹介	新規求職申込件数	123	38 (24)	18 (9)	85 (26)	61 (25)	122	0.8
	紹介件数	165	40	17	125	71	249	▲ 33.7
	就職件数	68	12 (8)	4 (3)	56 (15)	26 (12)	44	54.5
登	新規登録者数	35	14 (12)	6 (6)	21 (7)	17 (7)	39	▲ 10.3
	新規移管登録者数	4	1 (0)	1 (0)	3 (1)	2 (0)	3	33.3
	期末現在登録者数	5,945	2,605	1,176	3,340	2,038	5,936	0.2
録	有効求職者	1,593	569	261	1,024	733	1,434	11.1
	就業中の者	3,667	1,724	760	1,943	1,053	3,594	2.0
	保留中の者	685	312	155	373	252	908	▲ 24.6

※()は45歳以上で内数

3. 一般職業紹介状況【パートタイム】

		計	男	女	前年同月数	前年同月比
求 職	A 新規求職申込件数	798	128	669	930	▲ 14.2
	常用的	789	128	660	919	▲ 14.1
	B 月間有効求職者数	3,612	834	2,774	3,958	▲ 8.7
	常用的	3,583	829	2,750	3,924	▲ 8.7
	保受給者	1,306	181	1,125	1,524	▲ 14.3
求 人	C 新規求人数	2,443	*	*	3,175	▲ 23.1
	常用的	2,227	*	*	2,930	▲ 24.0
	D 月間有効求人数	6,675	*	*	8,045	▲ 17.0
	常用的	6,209	*	*	7,220	▲ 14.0
紹 介	E 紹介件数	828	232	596	1,071	▲ 22.7
	常用的	764	211	553	966	▲ 20.9
	保受給者	131	28	103	195	▲ 32.8
就 職	G 就職件数	255	59	196	392	▲ 34.9
	常用的	234	53	181	319	▲ 26.6
	保受給者	51	9	42	71	▲ 28.2
充 足	H 充足数	311	*	*	465	▲ 33.1
	常用的	289	*	*	393	▲ 26.5
主 要 比 率	新規求人倍率 C/A	3.06	*	*	3.41	▲ 0.35
	有効求人倍率 D/B	1.85	*	*	2.03	▲ 0.18
	就職率【常用】 G/A	29.7	41.4	27.4	34.7	▲ 5.0
	充足率【常用】 H/C	13.0	*	*	13.4	▲ 0.4

※求職申込時の「性別」欄の記載が任意となったことから、男女の合計は必ずしも一致しない

4. ワークプラザ天文館職業紹介状況【ハローワークプラザ鹿児島】

	計	男	女	うちパート	前年同月数	前年同月比
新規求職申込件数	461	103	358	161	628	▲ 26.6
月間有効求職者数	1,276	310	966	414	1,649	▲ 22.6
新規求人数	1,225	*	*	624	1,462	▲ 16.2
月間有効求人数	3,495	*	*	1,554	3,704	▲ 5.6
紹介件数	549	140	409	196	776	▲ 29.3
就職件数	139	29	110	50	221	▲ 37.1

5. ワークプラザ天文館職業紹介状況【ヤングハローワーク】

	計	男	女	うちパート	前年同月数	前年同月比
新規求職申込件数	180	58	122	21	217	▲ 17.1
月間有効求職者数	597	206	391	46	691	▲ 13.6
紹介件数	143	42	101	27	176	▲ 18.8
就職件数	32	11	21	2	60	▲ 46.7

6. ワークサポートみなみ職業紹介状況

	計	男	女	うちパート	前年同月数	前年同月比
新規求職申込件数	548	173	374	177	650	▲ 15.7
月間有効求職者数	1,616	559	1,056	511	1,959	▲ 17.5
紹介件数	686	234	452	241	831	▲ 17.4
就職件数	192	57	135	72	249	▲ 22.9

7. 雇用保険適用業務状況

	計	男	女	前年同月数	前年同月比
新規適用事業所数	32	*	*	33	▲ 3.0
廃止事業所数	21	*	*	72	▲ 70.8
月末適用事業所数	12,033	*	*	12,026	0.1
被保険者資格取得者数	2,717	1,120	1,597	2,646	2.7
被保険者資格喪失者数	2,617	1,110	1,507	2,731	▲ 4.2
月末被保険者数	218,045	111,667	106,378	214,956	1.4

8. 雇用保険失業給付支給状況

金額単位(千円)

		計	男	女	前年同月数	前年同月比	
一 般	総支給額	239,352	101,510	137,842	249,044	▲ 3.9	
	受給資格決定件数	599	220	379	637	▲ 6.0	
	基本手当 基本分 当	初回受給者数	518	174	344	541	▲ 4.3
			特定受給資格者	94	31	63	88
		受給者実人員	2,024	729	1,295	2,140	▲ 5.4
			特定受給資格者	384	134	250	416
	個別延長 給付 訓練延長給付	支給金額	208,036	88,255	119,780	221,233	▲ 6.0
		受給者実人員				2	-
		支給金額				103	-
	技能習得手当 等	受給者実人員	433	164	269	143	202.8
		支給金額	2,713	1,034	1,679	2,742	▲ 1.0
	傷病手当	受給者実人員	9	7	2	8	12.5
		支給金額	1,499	1,199	299	1,037	44.5
	支給終了者数	381	130	251	426	▲ 10.6	
	給付制限件数	460	161	299	474	▲ 3.0	
高年齢	受給資格決定件数	115	62	53	109	5.5	
	受給者数	140	86	54	131	6.9	
	支給金額	29,750	19,986	9,764	23,688	25.6	
短期 特例金	受給資格決定件数				1	-	
	受給者数					-	
	支給金額	4	4			-	
就職促進	就業手当	受給者実人員	4	1	3	5	▲ 20.0
		支給金額	178	76	102	180	▲ 1.1
	再就職手当	支給人員	136	54	82	170	▲ 20.0
		支給金額	52,026	25,033	26,994	61,353	▲ 15.2
就業促進 定着手当	支給人員	53	22	31	73	▲ 27.4	
	支給金額	8,423	3,810	4,614	10,771	▲ 21.8	
教育訓練 給付	通学制	受給者数	10	3	7	3	233.3
		支給金額	652	204	448	138	372.5
	通信制	受給者数	16	6	10	15	6.7
		支給金額	300	133	167	293	2.5
日雇 普通給付	受給者実人員	60	60		56	7.1	
	支給金額	2,796	2,796		2,535	10.3	
雇用継続 給付	高年齢 雇用 継続給付	受給者実人員	2,874	2,429	445	2,825	1.7
		支給金額	74,034	65,529	8,505	70,937	4.4
	育児休業 給付	受給者実人員	1,831	28	1,803	1,703	7.5
		支給金額	213,798	4,005	209,793	200,975	6.4
	介護休業 給付	受給者数	11	2	9	11	±0
		支給金額	2,921	548	2,373	1,975	47.9