

業務月報

令和2年3月分
(ハローワーク出水)

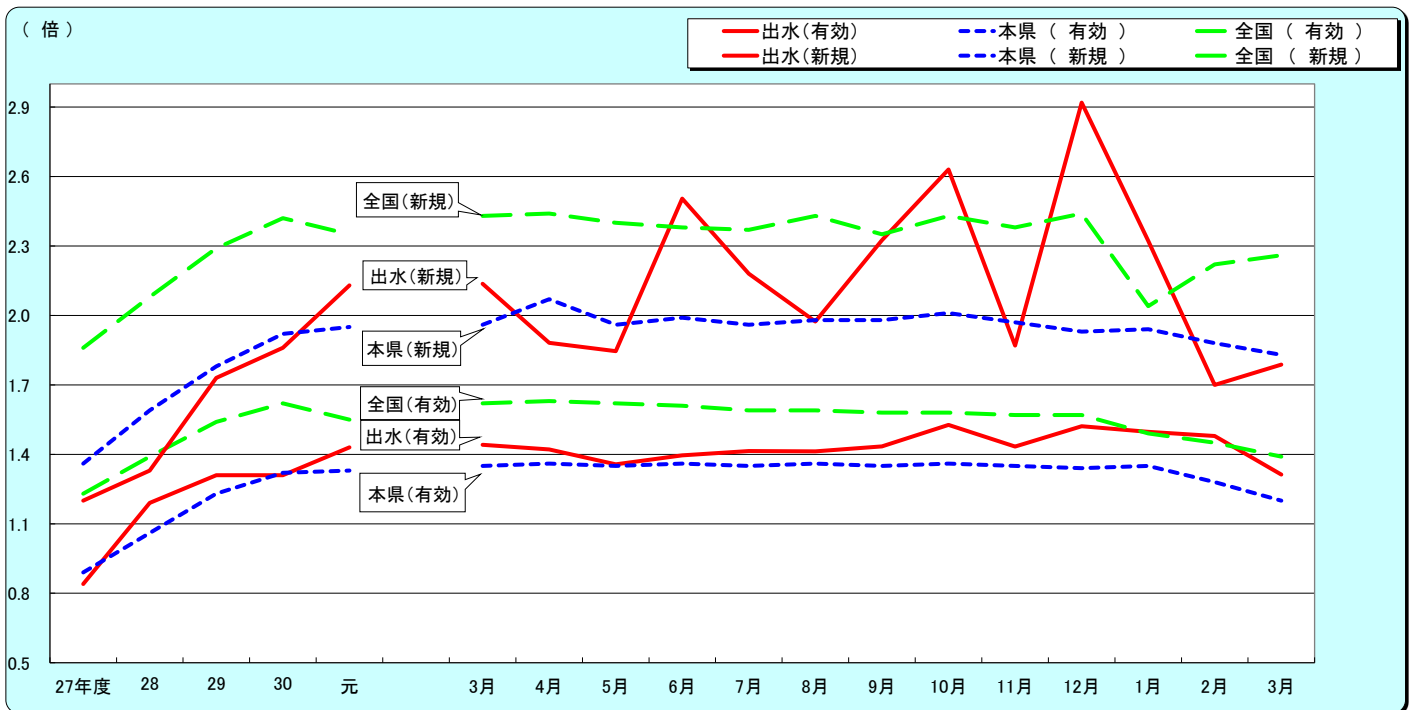


出水公共職業安定所
出水市緑町37-5
TEL 0996-62-0685
FAX 0996-63-1308

管轄区域(出水市、阿久根市、長島町)

クレインパーク(出水市・鶴の博物館)

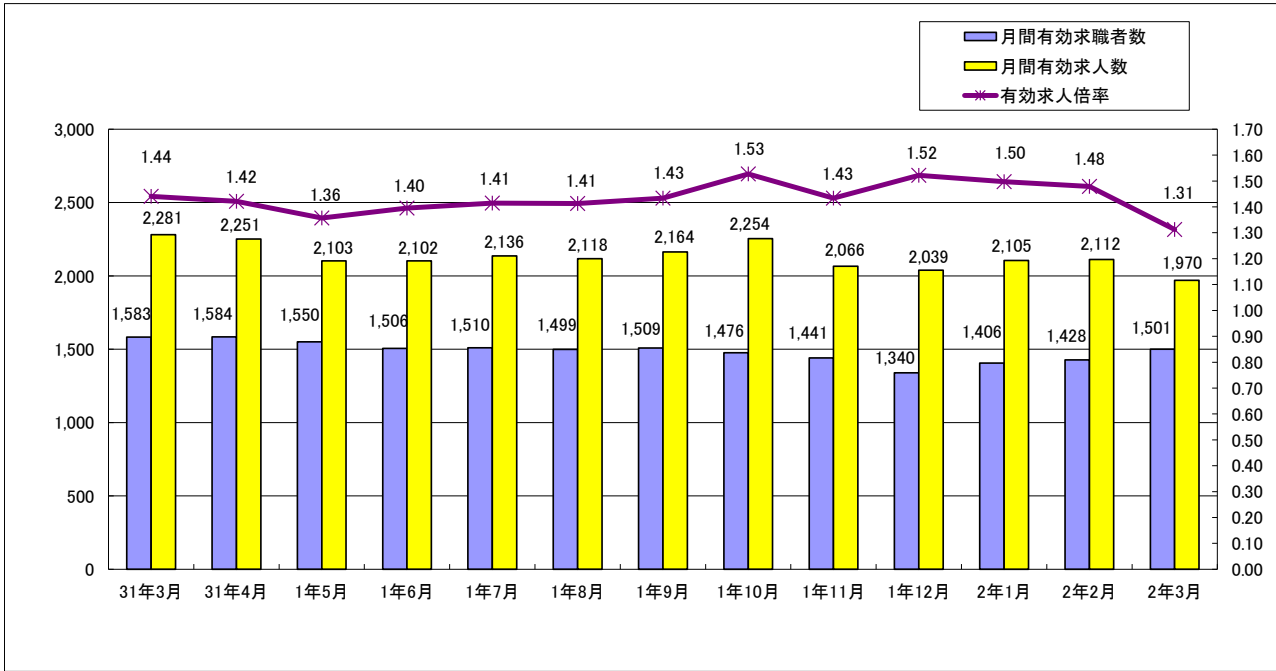
1. 求人倍率の推移(パートを含む、年度平均は原数値、各月は季節調整値)



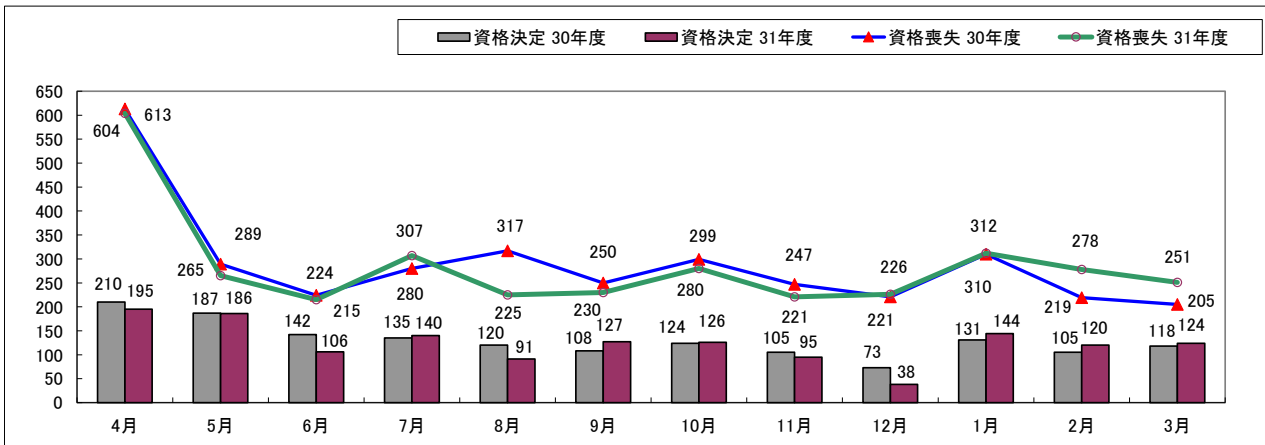
		27年度	28	29	30	元	3月	4月	5月	6月	7月	8月	9月	10月	11月	12月	1月	2月	3月
有効求人倍率	出水	0.84	1.19	1.31	1.31	1.43	1.44	1.42	1.36	1.40	1.41	1.41	1.43	1.53	1.43	1.52	1.50	1.48	1.31
	本県	0.89	1.06	1.23	1.32	1.33	1.35	1.36	1.35	1.36	1.35	1.36	1.35	1.36	1.35	1.34	1.35	1.28	1.20
	全国	1.23	1.39	1.54	1.62	1.55	1.62	1.63	1.62	1.61	1.59	1.59	1.58	1.58	1.57	1.57	1.49	1.45	1.39
新規求人倍率	出水	1.20	1.33	1.73	1.86	2.13	2.14	1.88	1.85	2.50	2.18	1.97	2.32	2.63	1.87	2.92	2.32	1.70	1.79
	本県	1.36	1.59	1.78	1.92	1.95	1.96	2.07	1.96	1.99	1.96	1.98	1.98	2.01	1.97	1.93	1.94	1.88	1.83
	全国	1.86	2.08	2.29	2.42	2.35	2.43	2.44	2.40	2.38	2.37	2.43	2.35	2.43	2.38	2.44	2.04	2.22	2.26
完全失業率 (%)	全国	3.4	3.1	2.8	2.4	2.4	2.5	2.4	2.4	2.3	2.2	2.2	2.4	2.4	2.2	2.2	2.4	2.4	2.5
完全失業者数 (万人)	全国	218	202	190	166	162	174	176	165	162	156	157	168	164	151	145	159	159	176

※全国及び本県の数値は季節調整値です

2. 求人・求職の動向



3. 雇用保険の動向



	31年3月	31年4月	1年5月	1年6月	1年7月	1年8月	1年9月	1年10月	1年11月	1年12月	2年1月	2年2月	2年3月
新規求職者数	381	422	382	319	388	338	345	333	322	247	404	353	376
有効求職者数	1,583	1,584	1,550	1,506	1,510	1,499	1,509	1,476	1,441	1,340	1,406	1,428	1,501
新規求人人数	814	794	705	799	846	667	802	876	602	721	938	600	672
有効求人人数	2,281	2,251	2,103	2,102	2,136	2,118	2,164	2,254	2,066	2,039	2,105	2,112	1,970
紹介件数	468	406	411	388	427	376	419	428	356	272	397	351	381
就職件数	209	244	185	205	178	170	186	210	171	156	166	150	172
就職率(%)	54.9	57.8	48.4	64.3	45.9	50.3	53.9	63.1	53.1	63.2	41.1	42.5	45.7
充足率(%)	24.9	28.6	23.5	23.7	18.3	22.9	21.8	21.3	25.2	17.3	15.0	23.3	23.1
資格取得件数	218	524	400	245	312	213	264	302	239	207	243	256	250
資格喪失件数	205	604	265	215	307	225	230	280	221	226	312	278	251
会社都合離職者	5	14	12	15	6	8	11	2	8	6	9	19	8
離職票交付件数	161	459	195	165	193	160	180	180	166	135	233	187	187
受給資格決定件数 (一般・一時金)	118	195	186	106	140	91	127	126	95	38	144	120	124
受給者実人員	297	312	354	325	337	379	344	351	319	293	288	263	281

4. 一般職業紹介状況(新規学卒除き、パート含む)

項目		区分		合計	前月	前年同月	前年同月比 (%)
		男	女				
求	A. 新規求職申込件数			376	353	381	▲ 1.3
	常用			374	351	380	▲ 1.6
	雇用保険受給者			79	67	70	12.9
職	B. 月間有効求職者数			1,501	1,428	1,583	▲ 5.2
	常用			1,492	1,420	1,580	▲ 5.6
	雇用保険受給者			426	391	440	▲ 3.2
求	C. 新規求人数			672	600	814	▲ 17.4
	常用			591	555	782	▲ 24.4
	D. 月間有効求人数			1,970	2,112	2,281	▲ 13.6
人	常用			1,830	1,998	2,177	▲ 15.9
	E. 紹介件数			381	351	468	▲ 18.6
紹	常用			358	339	455	▲ 21.3
	雇用保険受給者			61	66	74	▲ 17.6
就	F. 就職件数			172	150	209	▲ 17.7
	常用			160	146	204	▲ 21.6
	雇用保険受給者			43	32	50	▲ 14.0
比	新規求人倍率(C/A)			1.79	1.70	2.14	▲ 0.35P
	有効求人倍率(D/B)			1.31	1.48	1.44	▲ 0.13P
	就職率(F/A×100)			45.74	47.71	44.39	▲ 9.11P
	充足率			23.1	23.3	24.9	▲ 1.87P

5. パートタイム職業紹介状況

項目		区分		合計	前月	前年同月	前年同月比 (%)
		男	女				
A. 新規求職申込件数				147	142	149	▲ 1.3
B. 月間有効求職者数				658	626	699	▲ 5.9
C. 新規求人数				205	208	304	▲ 32.6
D. 月間有効求人数				637	691	869	▲ 26.7
E. 紹介件数				141	138	182	▲ 22.5
F. 就職件数				68	54	84	▲ 19.0
新規求人倍率(C/A)				1.39	1.46	2.04	▲ 31.65P
有効求人倍率(D/B)				0.97	1.10	1.24	▲ 22.13P

ハローワークでは性別の記入が無くとも求職を受理することとしているため、男女の合計数と総数が一致しない場合があります

6.雇用保険適用取扱状況

項目	区分		前月	前年同月	前年同月比 (%)		
	合計	男				女	
新規適用事業所数	2		1	6	▲ 66.7		
廃止事業所数	2		2	1	100.0		
月末現在適用事業所数	1,504		1,504	1,494	0.7		
資格取得者数	250	117	133	256	218	14.7	
資格喪失者数	251	108	143	278	205	22.4	
	うち事業主都合	8	3	5	19	5	60.0
月末現在被保険者数	20,673	10,426	10,247	20,671	20,705	▲ 0.2	

7.雇用保険給付取扱状況

項目	区分		前月	前年同月	前年同月比 (%)			
	合計	男				女		
一般手当	支給金額(千円)	28,288	12,761	15,527	24,412	27,424	3.2	
	基	支給金額(千円)	100	48	52	106	87	14.9
	本	受給資格決定件数	61	27	34	69	52	17.3
	当	初回受給者数	260	107	153	252	269	▲ 3.3
		受給者実人員	27,805	12,528	15,277	24,199	27,192	2.3
高年齢	受給資格決定件数	18	7	11	12	22	▲ 18.2	
	受給者数	18	7	11	10	24	▲ 25.0	
	支給金額(千円)	3,780	1,877	1,903	1,638	4,537	▲ 16.7	
特例	受給資格決定件数	6	6	0	2	9	▲ 33.3	
	受給者数	3	3	0	1	4	▲ 25.0	
	支給金額(千円)	617	616	1	281	780	▲ 20.9	
就職促進給付	計	支給人員	35	14	21	32	41	▲ 14.6
		支給金額(千円)	9,732	4,690	5,042	14,043	15,202	▲ 36.0
	うち再就職手当	支給人員	28	10	18	30	36	▲ 22.2
		支給金額(千円)	8,558	4,039	4,520	12,315	11,937	▲ 28.3
	うち就業促進定着手当	支給人員	6	3	3	13	22	▲ 72.7
		支給金額(千円)	825	508	317	1,653	3,122	▲ 73.6
うち就業手当	支給人員	1	1	0	2	3	▲ 66.7	
	支給金額(千円)	35	35	0	70	132	▲ 73.5	
教育訓練給付	通学制	受給者数	2	1	1	2	2	0.0
		支給金額(千円)	97	56	41	92	64	51.6
	通信制	受給者数	4	1	3	3	4	0.0
		支給金額(千円)	75	38	37	51	205	▲ 63.4
雇用継続給付	高年齢雇用継続給付	受給者実人員	186	150	36	128	182	2.2
		支給金額(千円)	4,171	3,531	640	2,787	3,812	9.4
	育児休業給付	受給者実人員	148	1	147	145	151	▲ 2.0
		支給金額(千円)	14,963	97	14,866	13,309	15,015	▲ 0.3
	介護休業給付	受給者実人員	2	0	2	1	1	100.0
		支給金額(千円)	706	0	706	139	74	854.1