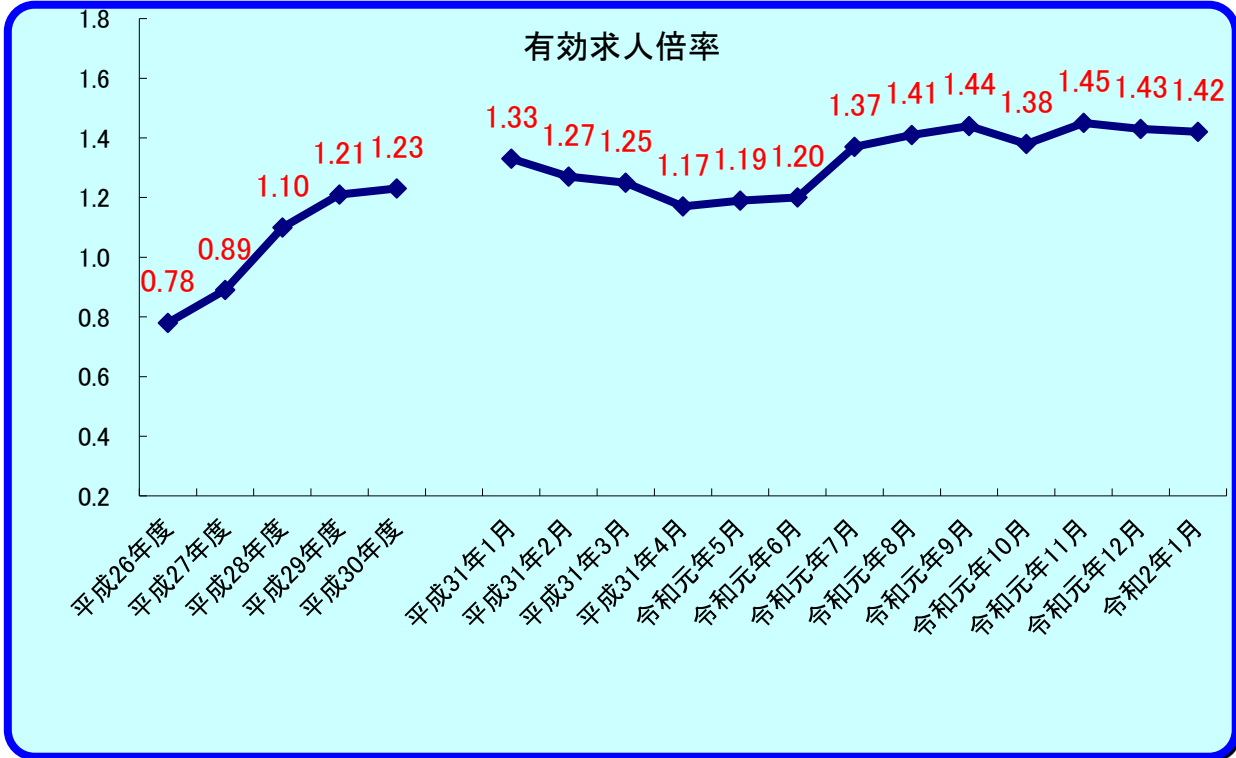


おすすめ

令和2年1月

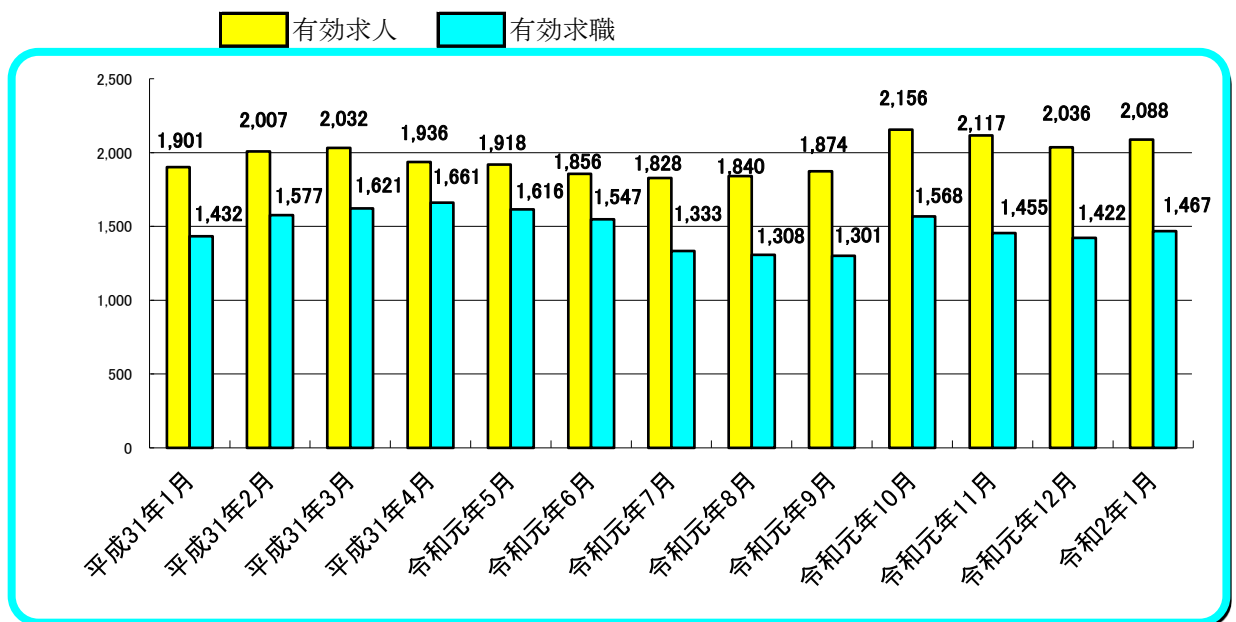
労働市場

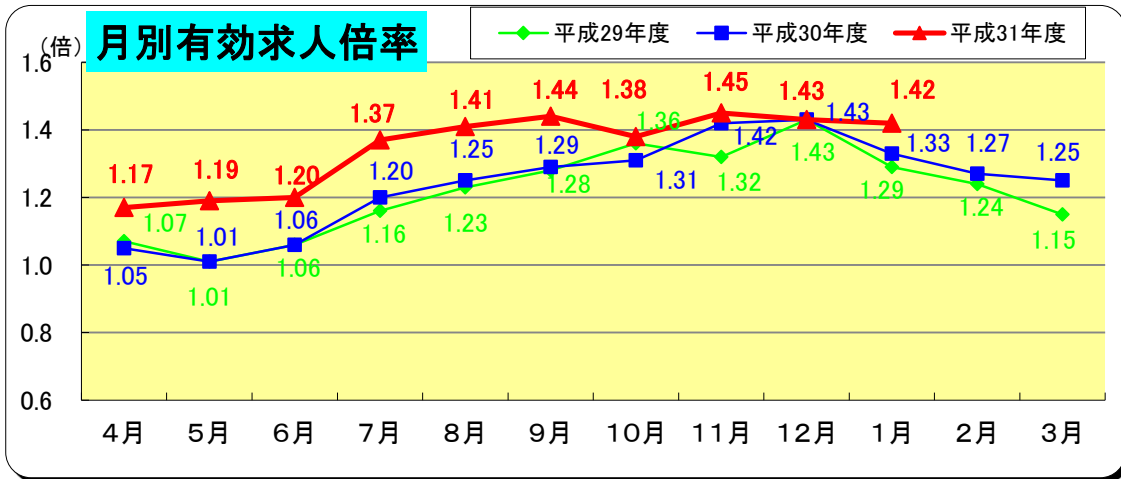


※ 雇用形態：一般（常用＋臨時・季節）＋常用的パート＋臨時的パート

(注) 有効求人倍率＝有効求人数／有効求職者数

有効求職（求人）とは、公共職業安定所に申し込まれた求職（求人）であって、その申込みの有効期間【翌々月末まで】中であり、かつ、申込みの取消しがなく、まだ就職していない（充足していない）求職（求人）をいう。

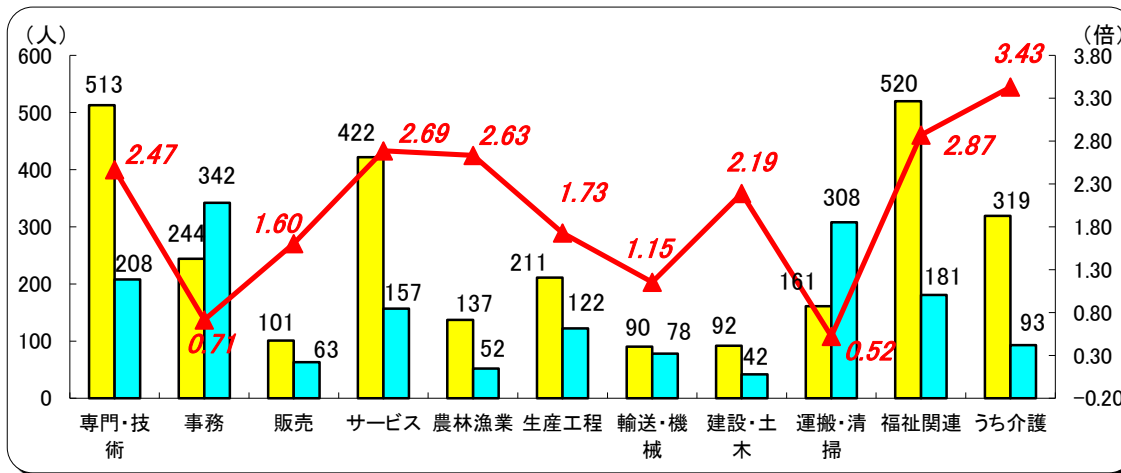




職業別有効求人・求職・倍率の状況 常用（パートを含む）

令和2年1月

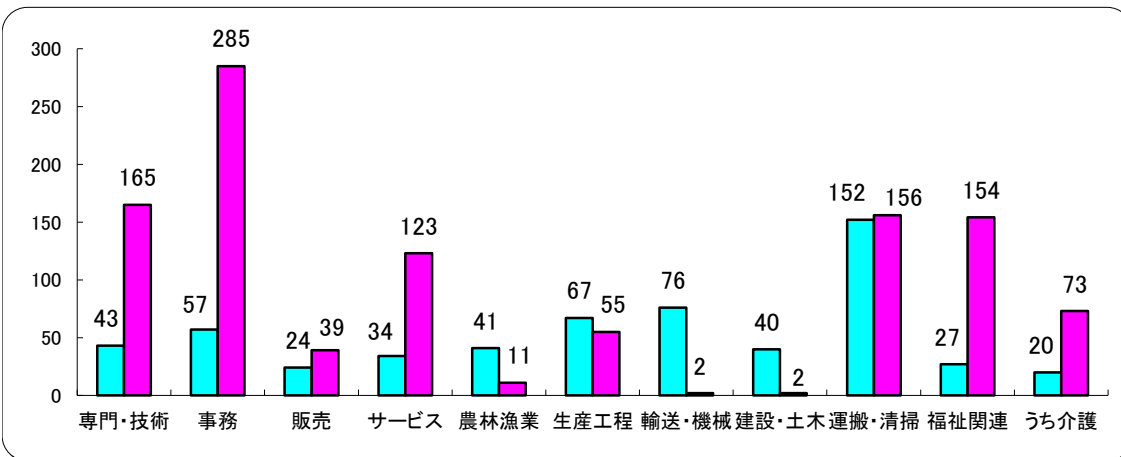
有効求人 有効求職 有効求人倍率



職業別・性別 有効求職状況 常用（パートを含む）

令和2年1月

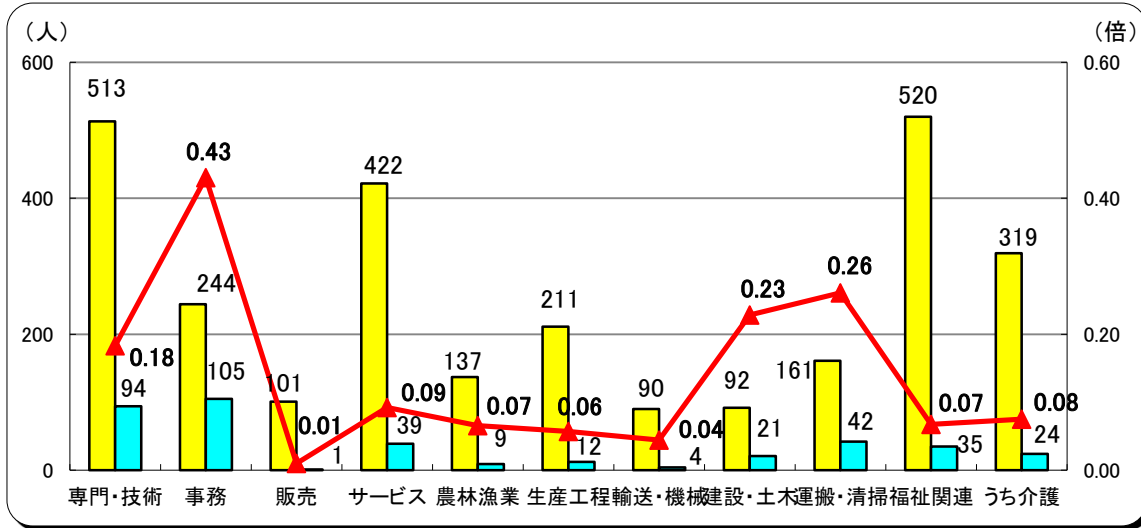
男性 女性



職業別有効求人・充足状況 常用（パートを含む）

令和2年1月

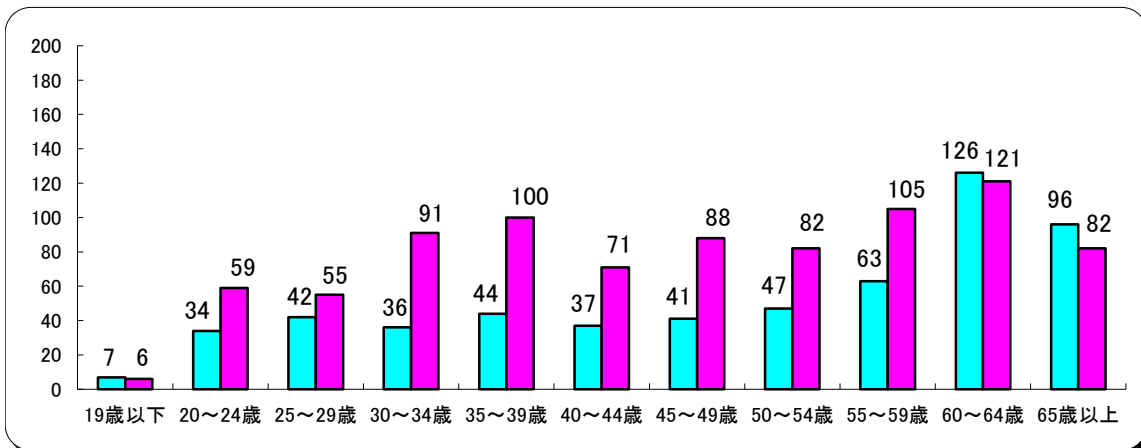
有効求人人数
 充足(就職数)
 ▲ 充足率



年齢別有効求職状況 常用（パートを含む）

令和2年1月

男性
 女性



職業紹介状況

令和2年1月

		合 計	男	志布志市ふるさとハローワーク	前 月	前年同月	前 年 同 月 比 (%)
求 職	新規求職申込件数	591	209	258	302	468	26.3
	常 用	569	197	-	292	456	24.8
	パートを除く	303	150	-	172	293	3.4
	中高年齢者	370	135	-	175	293	26.3
	うち55歳以上	254	110	-	113	211	20.4
	雇用保険受給者	113	47	-	61	95	18.9
	有効求職者数	1,467	591	-	1,422	1,432	2.4
	中高年齢者	885	391	-	848	867	2.1
	うち55歳以上	624	302	-	586	612	2.0
	雇用保険受給者	479	198	-	457	487	▲ 1.6
紹 介	紹介件数	514	178	246	290	475	8.2
	中高年齢者	314	114	-	157	276	13.8
	うち55歳以上	199	84	-	90	167	19.2
	雇用保険受給者	60	23	-	49	49	22.4
就 職	就職件数	369	99	259	145	131	181.7
	中高年齢者	213	65	-	74	57	273.7
	うち55歳以上	124	52	-	49	33	275.8
	雇用保険受給者	40	17	-	34	25	60.0
	県外就職	26	11	-	24	26	0.0
求 人	新規求人数	898	-	-	576	804	11.7
	うち常用求人	844	-	-	531	766	10.2
	うち正社員求人	353	-	-	299	356	▲ 0.8
	有効求人数	2,088	-	-	2,036	1,901	9.8
	充足数	342	-	-	114	122	180.3
各 種 比 率	新規求人倍率	1.52	-	-	1.91	1.72	▲ 0.20 P
	有効求人倍率	1.42	-	-	1.43	1.33	0.10 P
	新規求職者のうち 中高年齢者割合 (%)	62.6	64.6	-	57.9	62.6	▲ 0.0 P
	うち55歳以上	43.0	52.6	-	37.4	45.1	▲ 2.1 P
	中高年齢者の就職率 (%)	57.6	48.1	-	42.3	19.5	38.1 P
	うち55歳以上	48.8	47.3	-	43.4	15.6	33.2 P
	保険受給者の就職率 (%)	35.4	36.2	-	55.7	26.3	9.1 P
	就職率 (%) (新規求職者に対する)	62.4	47.4	100.4	48.0	28.0	34.4 P
充足率 (%) (新規求人に対する)	38.1	-	-	19.8	15.2	22.9 P	

雇用保険取扱状況

令和2年1月

		合 計			前 月	前年同月	前 年 同月比(%)
			男	女			
適 用	新規適用事業所数	5			1	4	25.0
	廃止事業所数	4			4	2	100.0
	月末現在 適用事業所数	1,505			1,504	1,514	▲ 0.6
	資格取得者数	187	95	92	161	215	▲ 13.0
	資格喪失者数	255	114	141	184	286	▲ 10.8
	離職票交付枚数	204	-	-	139	201	1.5
	高年齢継続被保険者	24	-	-	17	38	▲ 36.8
	特例被保険者	27	-	-	13	13	107.7
	月末現在被保険者数	18,681	9,428	9,253	18,749	18,679	0.0
	給 付	雇用保険受給資格決定件数	110	47	63	56	75
雇用保険初回受給者数		67	31	36	52	68	▲ 1.5
雇用保険受給者実人員		295	124	171	288	313	▲ 5.8
雇用保険支給金額 (基本手当)		36,999	17,919	19,080	31,440	43,069	▲ 14.1
高年齢求職者給付金 受給資格決定件数		20	10	10	8	29	▲ 31.0
高年齢求職者給付金 受給者数		16	11	5	11	13	23.1
高年齢求職者給付金 支給金額		3,544	2,639	905	2,254	2,406	47.3
特例一時金資格決定件数		23	14	9	13	12	91.7
特例一時金受給者数		13	6	7	1	14	▲ 7.1
特例一時金支給金額		2,040	1,022	1,018	185	2,698	▲ 24.4
日雇求職者給付金 受給者実人員		0	0	0	0	0	-
日雇求職者給付金 支給金額		0	0	0	0	0	-

金額の単位は千円