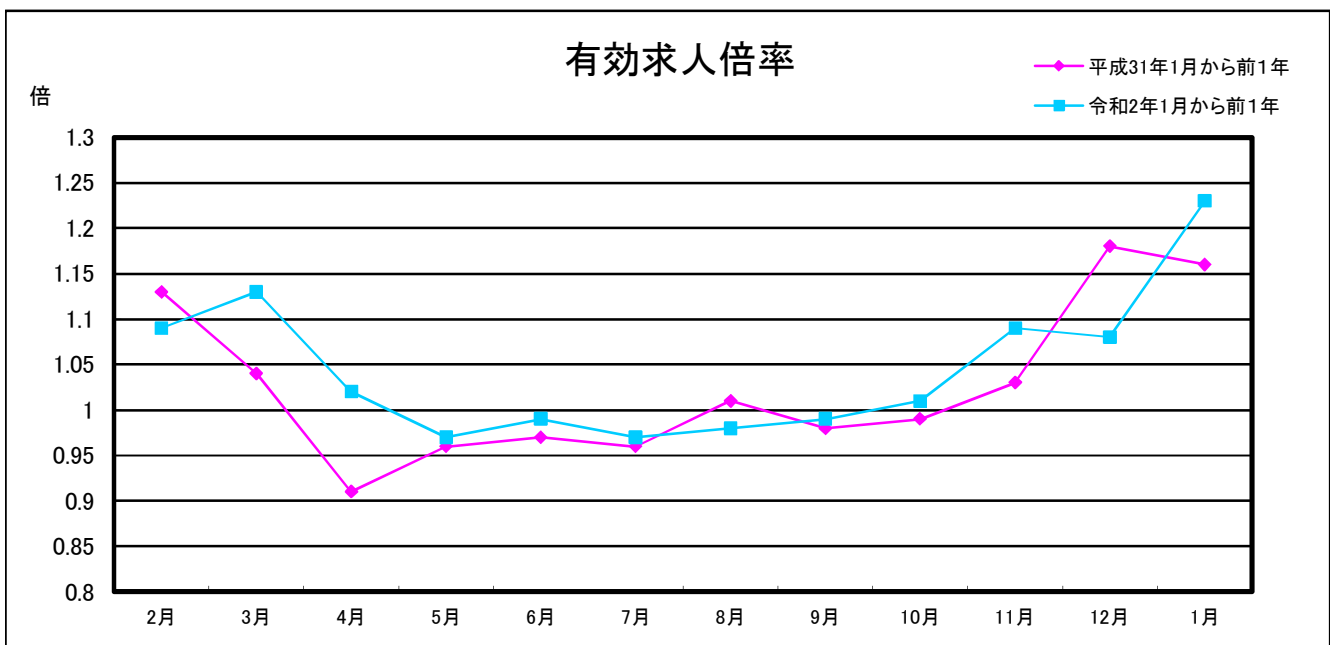
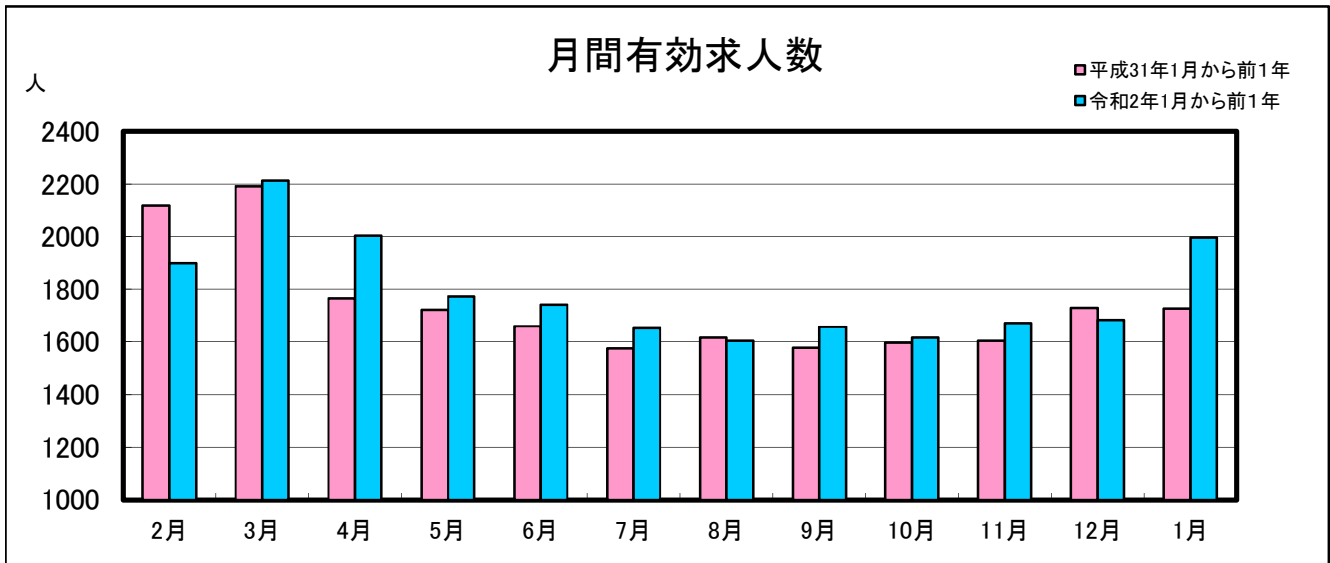
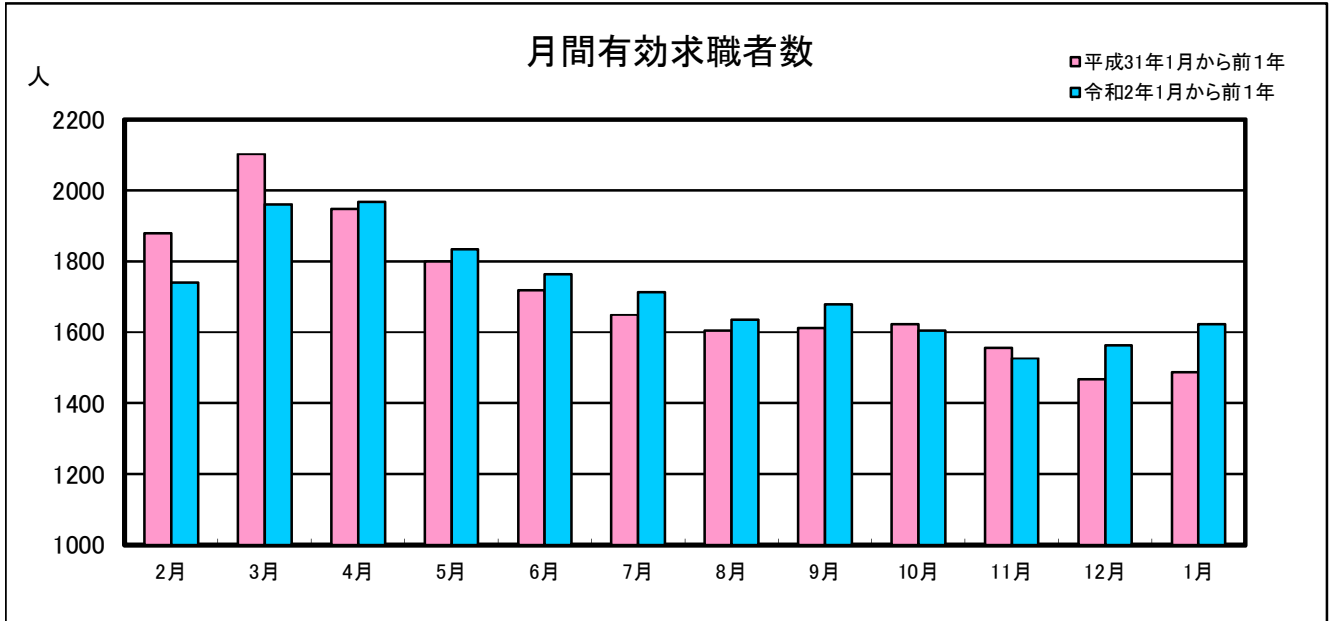


業務月報

(ハローワーク名瀬)

(令和2年1月)

名瀬公共職業安定所
(徳之島分室を含む)



1 一般職業紹介状況(新規学卒を除き、パートを含む)

項目	合計	男	女	前月比(%)	前年同月比(%)
A 新規求職申込件数	389	168	220	6.0	8.1
常用	385	164	220	5.5	7.8
保険受給者	80	37	43	15.9	▲ 7.0
B 月間有効求職者数	1,622	772	849	3.8	9.0
常用	1,612	765	846	3.7	9.1
保険受給者	493	206	287	▲ 2.2	▲ 3.9
C 新規求人数	931	-	-	56.2	33.0
常用	874	-	-	78.0	36.4
D 月間有効求人数	1,997	-	-	18.7	15.6
常用	1,840	-	-	21.1	14.2
E 紹介件数	283	130	153	10.6	▲ 5.4
常用	233	113	120	33.9	▲ 10.7
保険受給者	42	22	20	▲ 2.3	13.5
F 就職件数	108	39	69	▲ 22.9	▲ 15.6
常用	73	31	42	▲ 20.7	▲ 29.8
保険受給者	15	9	6	▲ 53.1	▲ 42.3
県外	2	1	1	100.0	100.0
G 充足数	109	-	-	▲ 22.1	▲ 11.4
常用	74	-	-	▲ 19.6	▲ 25.3
新規求人倍率 C/A(倍)	2.39	-	-	0.77	0.45
有効求人倍率 D/B(倍)	1.23	-	-	0.16	0.07
就職率 F/A×100(%)	27.8	23.2	31.4	▲ 10.38	▲ 7.79
充足率G/C×100(%)	11.7	-	-	▲ 11.78	▲ 5.86

2 パートタイム職業紹介状況

項目	合計	男	女	前月比(%)	前年同月比(%)
A 新規求職申込件数	151	43	108	4.1	3.4
B 月間有効求職者数	710	232	478	0.7	6.3
C 新規求人数	608	-	-	140.3	94.9
D 月間有効求人数	1,023	-	-	51.3	42.5
E 紹介件数	131	54	77	13.9	▲ 14.4
F 就職件数	53	10	43	▲ 28.4	▲ 30.3
新規求人倍率 C/A(倍)	4.03	-	-	2.28	1.89
有効求人倍率 D/B(倍)	1.44	-	-	0.48	0.37

3 中高年齢者職業紹介状況(パートを含む)

項目	合計	男	女	前月比(%)	前年同月比(%)
新規求職申込件数	218	103	114	8.5	17.2
月間有効求職者数	915	476	438	5.9	12.7
紹介件数	152	76	76	22.6	2.0
就職件数	46	18	28	▲ 40.3	▲ 25.8

4 産業別新規求人・充足状況

項目	新規求人			充足		
	新規求人数	前月比(%)	前年同月比(%)	充足数	前月比(%)	前年同月比(%)
農, 林, 漁業	15	15.4	▲ 16.7	3	200.0	0.0
鉱業, 採石業, 砂利採取業	0	-	-	0	-	-
建設業	38	▲ 29.6	▲ 52.5	5	▲ 28.6	▲ 16.7
製造業	8	▲ 52.9	▲ 61.9	1	▲ 85.7	▲ 87.5
電気・ガス・熱供給・水道業	0	▲ 100.0	▲ 100.0	0	-	-
情報通信業	5	▲ 44.4	▲ 58.3	1	▲ 50.0	-
運輸業, 郵便業	13	▲ 45.8	▲ 71.1	3	▲ 40.0	▲ 50.0
卸売業, 小売業	76	▲ 3.8	▲ 39.2	13	44.4	▲ 23.5
金融業, 保険業	6	500.0	500.0	1	▲ 50.0	0.0
不動産業, 物品賃貸業	1	▲ 93.8	▲ 93.8	1	▲ 75.0	-
学術研究, 専門・技術サービス業	9	▲ 25.0	▲ 10.0	3	200.0	200.0
宿泊業, 飲食サービス業	22	▲ 67.7	▲ 66.2	10	▲ 16.7	▲ 28.6
生活関連サービス業, 娯楽業	9	0.0	▲ 40.0	3	200.0	▲ 25.0
教育, 学習支援業	4	300.0	300.0	0	▲ 100.0	-
医療, 福祉	70	▲ 60.2	▲ 56.8	33	▲ 2.9	13.8
複合サービス事業	8	0.0	▲ 50.0	1	-	-
サービス業(他に分類されないもの)	9	▲ 62.5	▲ 76.9	3	▲ 50.0	▲ 25.0
公務(他に分類されるものを除く)・その他	638	659.5	774.0	28	▲ 39.1	▲ 6.7
合計	931	56.2	33.0	109	▲ 22.1	▲ 11.4

- * 新規求人数 当月中に新たに自安定所(管内)で受理した求人数(採用予定人員)
- * 就職件数 自安定所の紹介により就職したことを確認した件数
- * 充足数 管内の有効求人が、安定所の紹介により求職者と結びついた件数
- * 求人倍率 1人の求職者に対する求人数の割合
- * 有効求人倍率 月間有効求人数を月間有効求職者数で除して得た数値
- * 就職率 求職者に対する就職件数の割合(本月報では、新規求職者に対する数値)
- * 充足率 管内の新規求人に対する充足数の割合

5. 雇用保険適用状況

項目	合計	男	女	前年同月数	前年同月比(%)
新規適用事業所数	2	-	-	5	▲ 60.0
廃止事業所数	4	-	-	4	0.0
月末適用事業所数	2,229	-	-	2,212	0.8
資格取得者数	231	107	124	302	▲ 23.5
資格喪失者数	301	145	156	303	▲ 0.7
離職票交付枚数	209	-	-	216	▲ 3.2
月末被保険者数	21,913	11,219	10,694	21,891	0.1

6. 雇用保険失業等給付状況

項目		合計	男	女	前年同月数	前年同月比(%)		
求職者給付	一般求職者給付	基本手当	受給資格決定件数	90	38	52	89	1.1
		初回受給者数	77	31	46	86	▲ 10.5	
		受給者実人員	343	140	203	345	▲ 0.6	
		基本手当支給総額(千円)	43,061	19,809	23,252	40,358	6.7	
		技能習得手当及び 寄宿手当	受給者実人員	3	2	1	1	200.0
		支給金額(千円)	27	16	11	2	1,250.0	
		傷病手当	受給者実人員	1	1	0	0	-
	支給金額(千円)	124	124	0	0	-		
	高年齢求職者 給付金	受給資格決定件数	21	10	11	10	110.0	
		受給者数	21	11	10	13	61.5	
		支給金額(千円)	4,165	2,728	1,437	2,552	63.2	
	特例一時金	受給資格決定件数	0	0	0	1	▲ 100.0	
		受給者数	0	0	0	0	-	
		支給金額(千円)	9	9	0	0	-	
	日雇労働求 職者給付金	総受給者実人員	0	0	0	0	-	
		総支給金額(千円)	0	0	0	0	-	
就職促進給付	再就職手当	支給人員	25	12	13	24	4.2	
		支給金額(千円)	8,921	6,111	2,810	7,113	25.4	
	就業促進 定着手当	支給人員	8	2	6	12	▲ 33.3	
		支給金額(千円)	1,035	289	746	1,868	▲ 44.6	
	就業手当	受給者実人員	4	1	3	1	300.0	
		支給金額(千円)	155	34	121	89	74.2	
常用就職 支度手当	支給人員	0	0	0	0	-		
支給金額(千円)	0	0	0	0	-			
教育訓練給付	一般教育 訓練給付	受給者数	8	3	5	5	60.0	
		支給金額(千円)	175	85	90	146	19.9	
	専門実践 教育訓練 給付	受給者数	2	1	1	0	-	
		支給金額(千円)	273	232	42	0	-	
	教育訓練 支援給付	受給者実人員	4	1	3	4	0.0	
		支給金額(千円)	697	259	438	510	36.7	
雇用継続給付	高年齢雇用 継続給付	受給者実人員	296	185	111	340	▲ 12.9	
		支給金額(千円)	6,620	4,439	2,181	7,397	▲ 10.5	
	育児休業給付	受給者実人員	105	0	105	131	▲ 19.9	
		支給金額(千円)	10,440	0	10,440	14,951	▲ 30.2	
	介護休業給付	受給者数	1	0	1	2	▲ 50.0	
		支給金額(千円)	267	0	267	345	▲ 22.6	