

業務月報

令和2年1月分

(ハローワーク加世田)

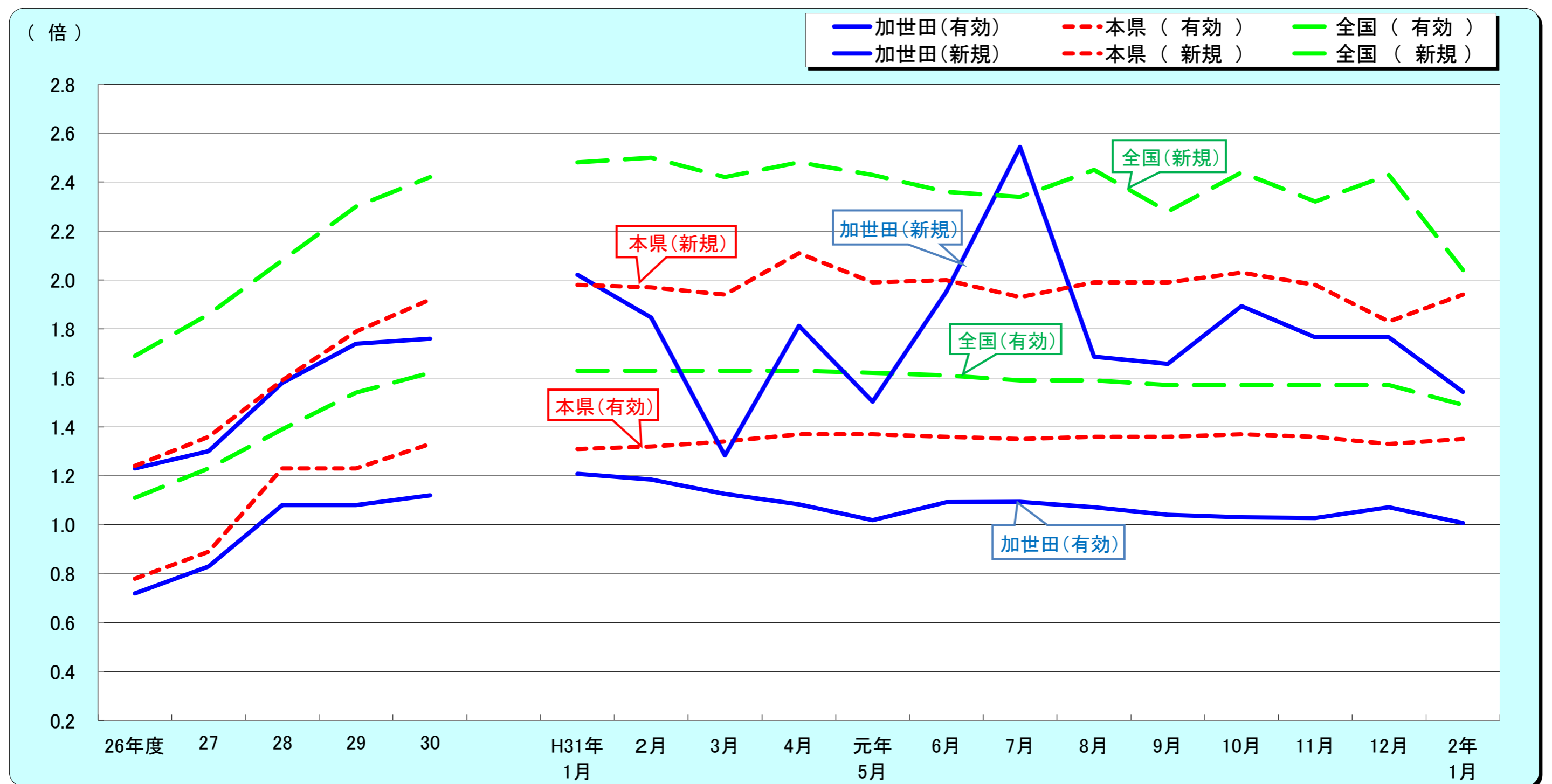


加世田公共職業安定所
南さつま市加世田東本町35-11
TEL 0993-53-5111
FAX 0993-53-2449

サンセットブリッジ(南さつま市)

管轄区域(南さつま市、枕崎市、南九州市のうち川辺町・知覧町)

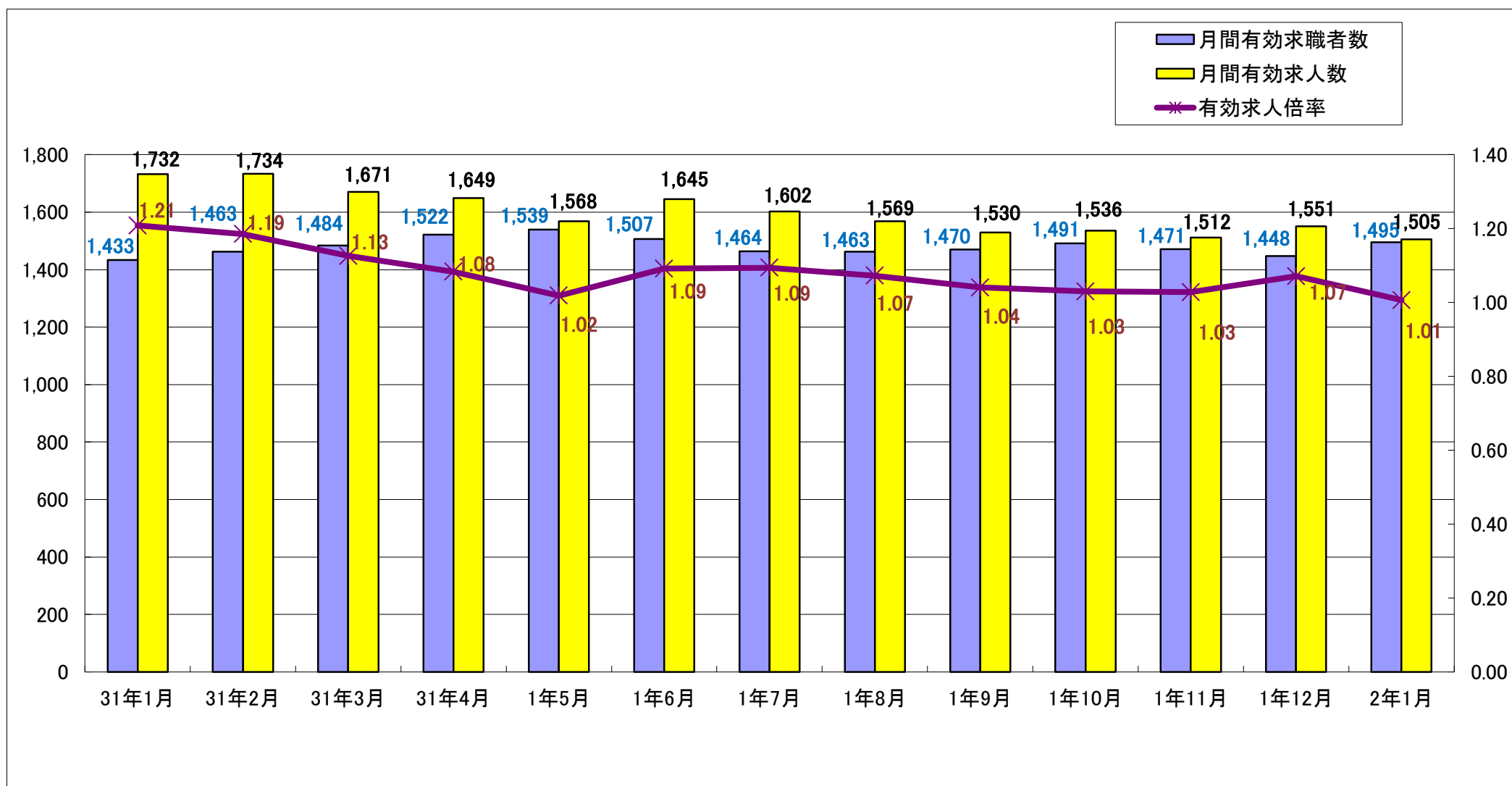
1. 求人倍率の推移(パートを含む、年度平均は原数値、各月は季節調整値)



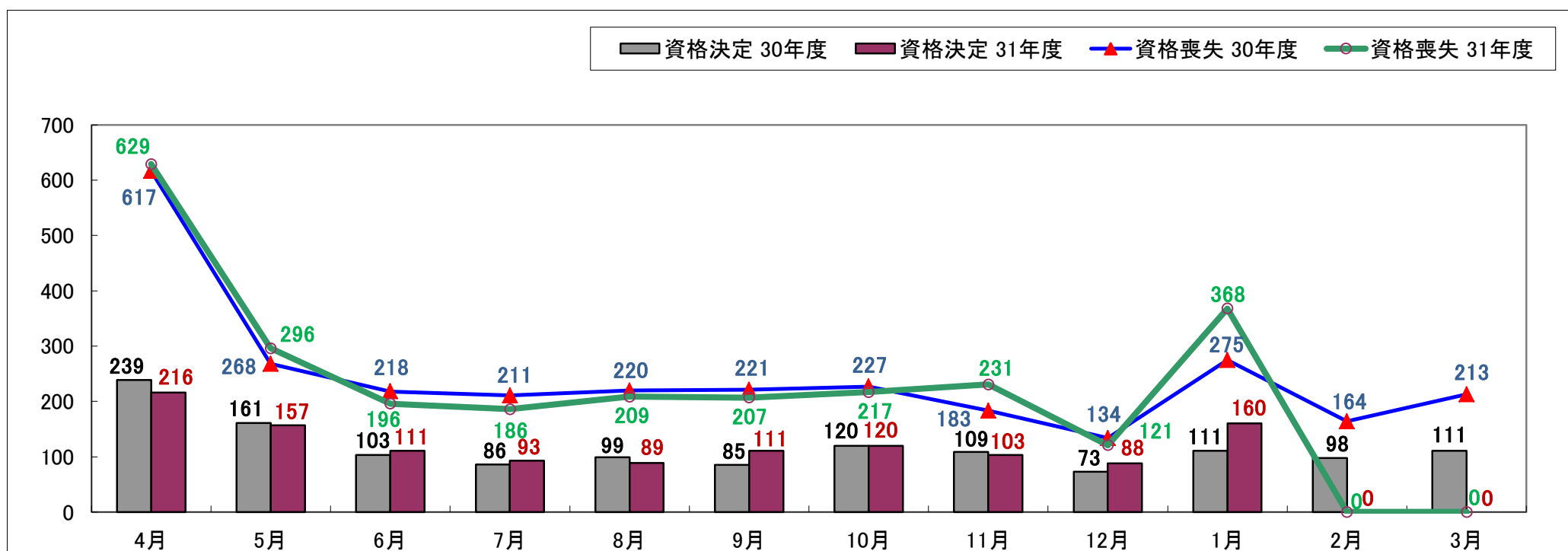
		26年度	27	28	29	30	H31年 1月	2月	3月	4月	元年 5月	6月	7月	8月	9月	10月	11月	12月	2年 1月
有効求人倍率	加世田	0.72	0.83	1.08	1.08	1.12	1.21	1.19	1.13	1.08	1.02	1.09	1.09	1.07	1.04	1.03	1.03	1.07	1.01
	本県	0.78	0.89	1.23	1.23	1.33	1.31	1.32	1.34	1.37	1.37	1.36	1.35	1.36	1.36	1.37	1.36	1.33	1.35
	全国	1.11	1.23	1.39	1.54	1.62	1.63	1.63	1.63	1.63	1.62	1.61	1.59	1.59	1.57	1.57	1.57	1.57	1.57
新規求人倍率	加世田	1.23	1.30	1.58	1.74	1.76	2.02	1.85	1.28	1.81	1.50	1.95	2.54	1.69	1.66	1.89	1.77	1.77	1.54
	本県	1.24	1.36	1.59	1.79	1.92	1.98	1.97	1.94	2.11	1.99	2.00	1.93	1.99	1.99	2.03	1.98	1.83	1.94
	全国	1.69	1.86	2.08	2.30	2.42	2.48	2.50	2.42	2.48	2.43	2.36	2.34	2.45	2.28	2.44	2.32	2.43	2.04
完全失業率 (%)	全国	3.6	3.4	3.1	2.7	2.4	2.5	2.3	2.5	2.4	2.4	2.3	2.2	2.2	2.4	2.4	2.2	2.2	2.4
完全失業者数 (万人)	全国	236	222	208	183	166	166	156	174	176	165	162	156	157	168	164	151	145	159

※全国及び本県の各月の数値は季節調整値、年度平均は原数値です。

2. 求人・求職の動向



3. 雇用保険の動向



	31年1月	31年2月	31年3月	31年4月	1年5月	1年6月	1年7月	1年8月	1年9月	1年10月	1年11月	1年12月	2年1月
新規求職者数	379	338	363	396	364	275	254	307	295	321	312	291	354
有効求職者数	1,433	1,463	1,484	1,522	1,539	1,507	1,464	1,463	1,470	1,491	1,471	1,448	1,495
新規求人数	766	624	466	718	547	537	646	518	489	608	551	514	546
有効求人数	1,732	1,734	1,671	1,649	1,568	1,645	1,602	1,569	1,530	1,536	1,512	1,551	1,505
紹介件数	389	333	355	365	354	345	334	315	332	357	310	275	367
就職件数	138	179	178	179	164	171	152	136	140	171	144	133	143
就職率(%)	36.4	53.0	49.0	45.2	45.1	62.2	59.8	44.3	47.5	53.3	46.2	45.7	40.4
充足率(%)	17.0	27.4	35.6	21.7	25.6	28.1	21.2	21.4	26.6	24.3	21.6	23.2	22.5
資格取得件数	166	167	178	492	389	205	261	237	200	207	193	176	228
資格喪失件数	275	164	213	629	296	196	186	209	207	217	231	121	368
会社都合離職者	17	9	16	33	12	6	12	3	5	16	12	6	67
離職票交付件数	222	139	178	485	188	143	142	181	165	165	170	96	264
受給資格決定件数 (一般・一時金)	111	98	111	216	157	111	93	89	111	120	103	88	160
受給者実人員	305	274	265	304	340	336	344	354	364	375	333	326	353

4. 一般職業紹介状況(新規学卒除き、パート含む)

項目		区分		合計	前月	前年同月	前年同月比 (%)
		男	女				
求	A. 新規求職申込件数			354	291	379	▲ 6.6
	常用			351	284	375	▲ 6.4
	雇用保険受給者			83	52	91	▲ 8.8
職	B 月間有効求職者数			1,495	1,448	1,433	4.3
	常用			1,479	1,433	1,421	4.1
	雇用保険受給者			434	425	442	▲ 1.8
求	C 新規求人			546	514	766	▲ 28.7
	常用			538	481	736	▲ 26.9
	D 月間有効求人			1,505	1,551	1,732	▲ 13.1
人	常用			1,467	1,464	1,666	▲ 11.9
	E 紹介件数			367	275	389	▲ 5.7
	常用			350	243	361	▲ 3.0
紹	雇用保険受給者			66	77	80	▲ 17.5
	F 就職件数			143	133	138	3.6
	常用			123	115	121	1.7
就	雇用保険受給者			39	41	32	21.9
	新規求人倍率(C/A)			1.54	1.77	2.02	▲ 0.48P
	有効求人倍率(D/B)			1.01	1.07	1.21	▲ 0.2P
率	就職率(F/A×100)			40.40	45.70	36.41	3.99P
	充足率			22.5	23.2	17.0	5.5P

5. パートタイム職業紹介状況

項目		区分		合計	前月	前年同月	前年同月比 (%)
		男	女				
A. 新規求職申込件数				138	122	146	▲ 5.5
B. 月間有効求職者数				634	624	572	10.8
C. 新規求人				215	241	303	▲ 29.0
D. 月間有効求人				607	621	693	▲ 12.4
E. 紹介件数				143	118	163	▲ 12.3
F. 就職件数				63	56	72	▲ 12.5
新規求人倍率(C/A)				1.56	1.98	2.08	▲ 0.52P
有効求人倍率(D/B)				0.96	1.00	1.21	▲ 0.25P

*ハローワークでは性別の記入が無くとも求職を受理することとしているため、男女の合計数と総数が一致しない場合があります。

6.雇用保険適用取扱状況

項目	区分		前月	前年同月	前年同月比 (%)		
	合計	男				女	
新規適用事業所数	5		2	1	400.0		
廃止事業所数	3		2	3	0.0		
月末現在適用事業所数	1,427		1,425	1,424	0.2		
資格取得者数	228	76	152	176	166	37.3	
資格喪失者数	368	135	233	121	275	33.8	
	うち事業主都合	67	10	57	6	17	294.1
月末現在被保険者数	18,162	8,692	9,470	18,298	18,254	▲ 0.5	

7.雇用保険給付取扱状況

項目	区分		前月	前年同月	前年同月比 (%)			
	合計	男				女		
一般	支給金額(千円)	37,130	15,384	21,747	30,142	35,113	5.7	
	基本手当	支給資格決定件数	136	43	93	65	88	54.5
		初回支給者数	90	24	66	41	66	36.4
		支給者実人員	327	114	213	299	288	13.5
		支給金額(千円)	36,892	15,321	21,570	29,205	34,811	6.0
高年齢	支給資格決定件数	24	10	14	19	21	14.3	
	支給者数	22	9	13	20	15	46.7	
	支給金額(千円)	4,417	2,577	1,841	3,201	3,024	46.1	
特例	支給資格決定件数	0	0	0	4	2	▲ 100.0	
	支給者数	4	4	0	7	2	100.0	
	支給金額(千円)	799	799	0	1,447	408	95.8	
就職促進給付	計	支給人員	47	20	27	54	40	17.5
		支給金額(千円)	11,289	5,453	5,836	14,004	12,957	▲ 12.9
	うち再就職手当	支給人員	32	14	18	37	30	6.7
		支給金額(千円)	9,188	4,409	4,779	12,360	11,621	▲ 20.9
	うち就業手当	支給人員	2	0	2	1	1	100.0
		支給金額(千円)	61	2	59	19	18	238.9
	うち就業促進定着手当	支給人員	12	5	7	15	9	33.3
		支給金額(千円)	1,960	963	997	1,625	1,318	48.7
教育訓練給付	通学制	支給者数	2	2	0	0	0	-
		支給金額(千円)	48	48	0	0	0	-
	通信制	支給者数	7	1	6	3	4	75.0
		支給金額(千円)	123	26	97	71	89	38.2
雇用継続給付	高年齢雇用継続給付	支給者実人員	207	147	60	147	209	▲ 1.0
		支給金額(千円)	4,550	3,617	933	2,935	4,599	▲ 1.1
	育児休業給付	支給者実人員	112	0	112	117	135	▲ 17.0
		支給金額(千円)	11,990	0	11,990	12,422	13,792	▲ 13.1
	介護休業給付	支給者実人員	1	0	1	0	1	0.0
		支給金額(千円)	349	0	349	0	238	46.6