



# 業務月報

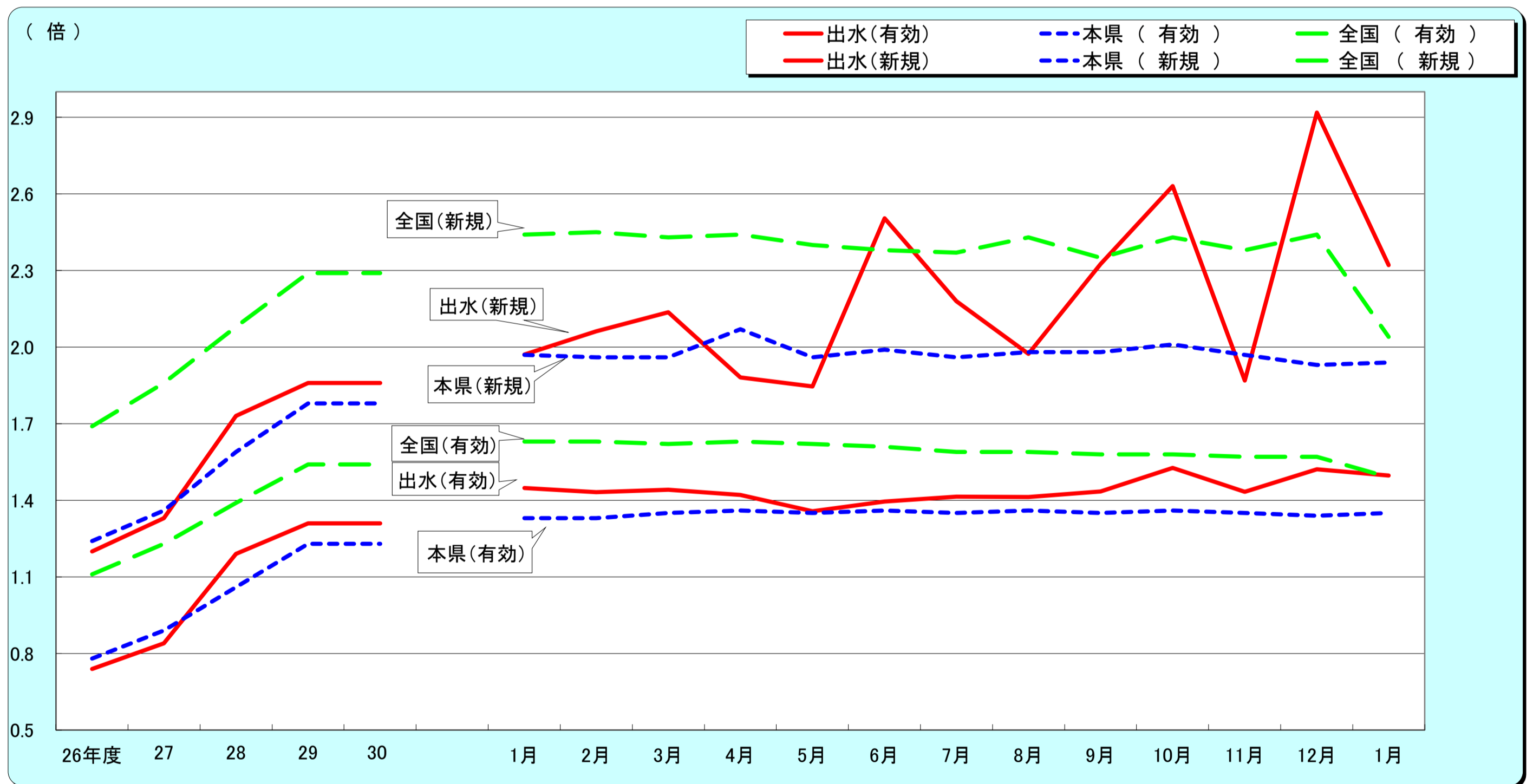
令和2年1月分  
(ハローワーク出水)

出水公共職業安定所  
出水市緑町37-5  
TEL 0996-62-0685  
FAX 0996-63-1308

管轄区域(出水市、阿久根市、長島町)

クレインパーク(出水市・鶴の博物館)

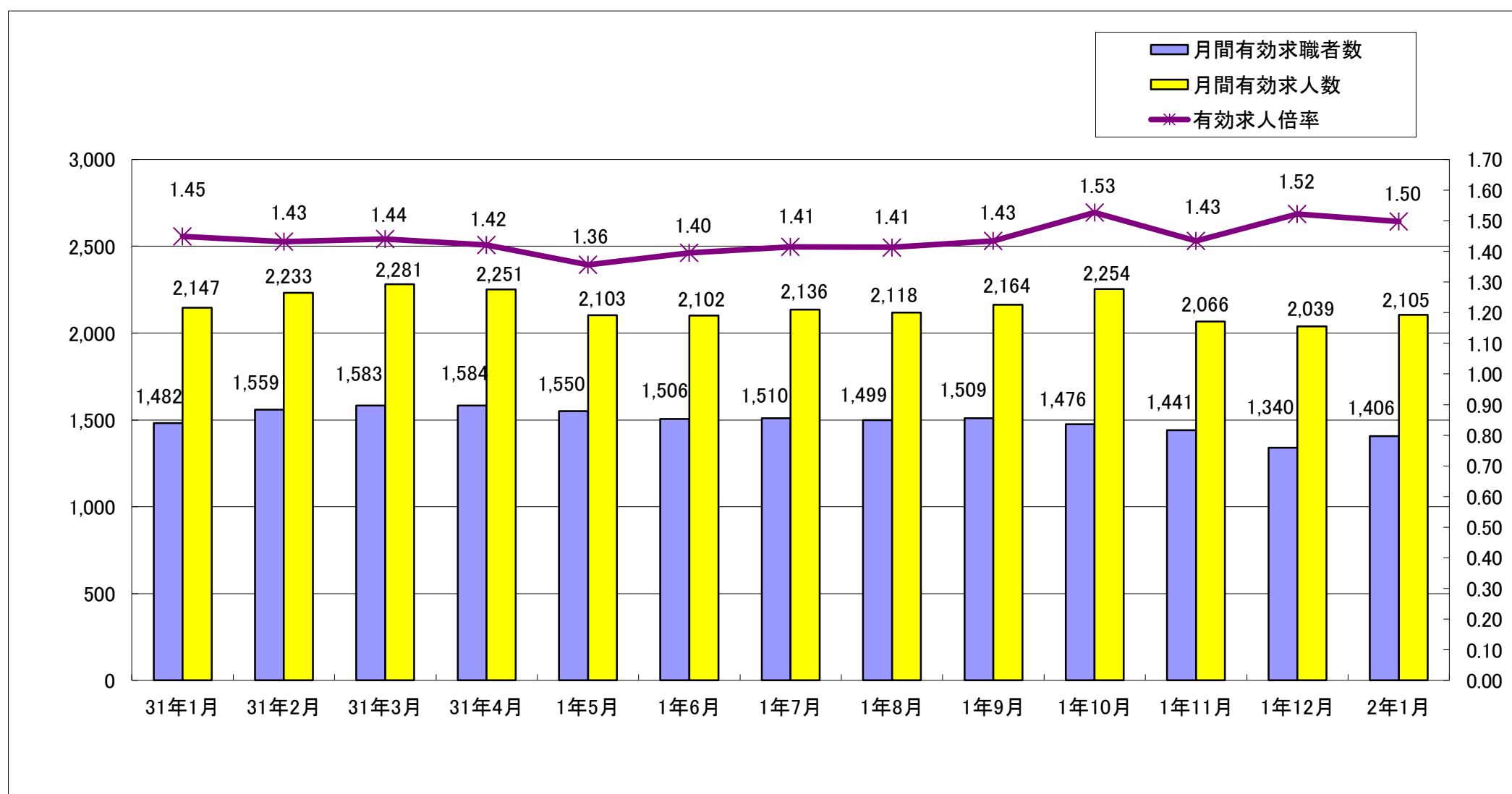
## 1. 求人倍率の推移(パートを含む、年度平均は原数値、各月は季節調整値)



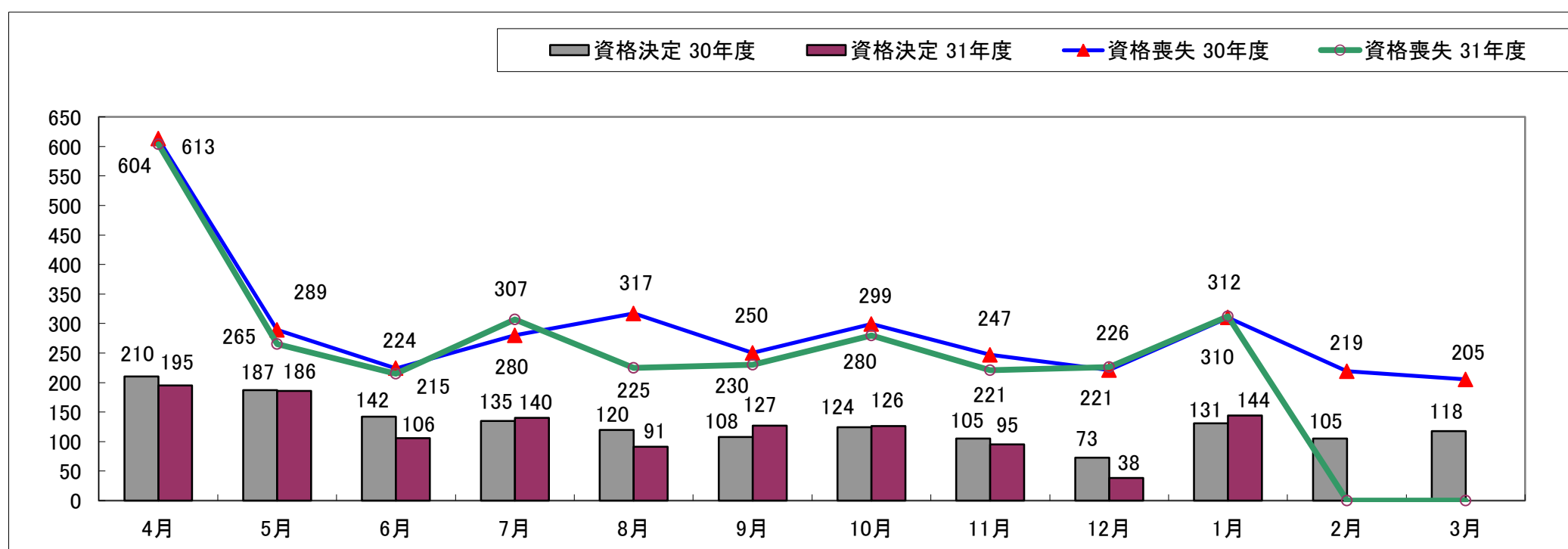
		26年度	27	28	29	30	1月	2月	3月	4月	5月	6月	7月	8月	9月	10月	11月	12月	1月
有効求人倍率	出水	0.74	0.84	1.19	1.31	1.31	1.45	1.43	1.44	1.42	1.36	1.40	1.41	1.41	1.43	1.53	1.43	1.52	1.50
	本県	0.78	0.89	1.06	1.23	1.23	1.33	1.33	1.35	1.36	1.35	1.36	1.35	1.36	1.35	1.36	1.35	1.34	1.35
	全国	1.11	1.23	1.39	1.54	1.54	1.63	1.63	1.62	1.63	1.62	1.61	1.59	1.59	1.58	1.58	1.57	1.57	1.49
新規求人倍率	出水	1.20	1.33	1.73	1.86	1.86	1.97	2.06	2.14	1.88	1.85	2.50	2.18	1.97	2.32	2.63	1.87	2.92	2.32
	本県	1.24	1.36	1.59	1.78	1.78	1.97	1.96	1.96	2.07	1.96	1.99	1.96	1.98	1.98	2.01	1.97	1.93	1.94
	全国	1.69	1.86	2.08	2.29	2.29	2.44	2.45	2.43	2.44	2.40	2.38	2.37	2.43	2.35	2.43	2.38	2.44	2.04
完全失業率 (%)	全国	3.6	3.4	3.1	2.8	2.8	2.5	2.3	2.5	2.4	2.4	2.3	2.2	2.2	2.4	2.4	2.2	2.2	2.4
完全失業者数 (万人)	全国	233	218	202	183	183	166	156	174	176	165	162	156	157	168	164	151	145	159

※全国及び本県の数値は季節調整値です

## 2. 求人・求職の動向



## 3. 雇用保険の動向



	31年1月	31年2月	31年3月	31年4月	1年5月	1年6月	1年7月	1年8月	1年9月	1年10月	1年11月	1年12月	2年1月
新規求職者数	408	420	381	422	382	319	388	338	345	333	322	247	404
有効求職者数	1,482	1,559	1,583	1,584	1,550	1,506	1,510	1,499	1,509	1,476	1,441	1,340	1,406
新規求人数	804	866	814	794	705	799	846	667	802	876	602	721	938
有効求人数	2,147	2,233	2,281	2,251	2,103	2,102	2,136	2,118	2,164	2,254	2,066	2,039	2,105
紹介件数	396	457	468	406	411	388	427	376	419	428	356	272	397
就職件数	167	201	209	244	185	205	178	170	186	210	171	156	166
就職率(%)	40.9	47.9	54.9	57.8	48.4	64.3	45.9	50.3	53.9	63.1	53.1	63.2	41.1
充足率(%)	19.8	21.6	24.9	28.6	23.5	23.7	18.3	22.9	21.8	21.3	25.2	17.3	15.0
資格取得件数	252	222	218	524	400	245	312	213	264	302	239	207	243
資格喪失件数	310	219	205	604	265	215	307	225	230	280	221	226	312
会社都合離職者	16	10	5	14	12	15	6	8	11	2	8	6	9
離職票交付件数	238	219	161	459	195	165	193	160	180	180	166	135	233
受給資格決定件数 (一般・一時金)	131	105	118	195	186	106	140	91	127	126	95	38	144
受給者実人員	341	317	297	312	354	325	337	379	344	351	319	293	288

#### 4. 一般職業紹介状況(新規学卒除き、パート含む)

項目	区分	合計	性別		前月	前年同月	前年同月比 (%)
			男	女			
求 職	A. 新規求職申込件数	404	176	228	247	408	▲ 1.0
	常用	397	171	226	247	405	▲ 2.0
	雇用保険受給者	89	43	46	27	88	1.1
求 職	B. 月間有効求職者数	1,406	621	785	1,340	1,482	▲ 5.1
	常用	1,397	616	781	1,335	1,477	▲ 5.4
	雇用保険受給者	391	163	228	402	481	▲ 18.7
求 人	C. 新規求人数	938			721	804	16.7
	常用	892			654	777	14.8
	D. 月間有効求人数	2,105			2,039	2,147	▲ 2.0
	常用	1,967			1,817	2,077	▲ 5.3
紹 介	E. 紹介件数	397	183	214	272	396	0.3
	常用	341	155	186	236	372	▲ 8.3
	雇用保険受給者	61	29	32	58	67	▲ 9.0
就 職	F. 就職件数	166	77	89	156	167	▲ 0.6
	常用	141	64	77	128	159	▲ 11.3
	雇用保険受給者	32	19	13	45	45	▲ 28.9
比 率	新規求人倍率(C/A)	2.32			2.92	1.97	0.35P
	有効求人倍率(D/B)	1.50			1.52	1.45	0.05P
	就職率(F/A×100)	41.09	43.75	39.04	63.16	40.93	0.16P
	充足率	15.0			17.3	19.8	▲ 4.74P

#### 5. パートタイム職業紹介状況

項目	区分	合計	性別		前月	前年同月	前年同月比 (%)
			男	女			
A. 新規求職申込件数		163	43	120	101	161	1.2
B. 月間有効求職者数		620	152	468	604	637	▲ 2.7
C. 新規求人数		310			243	346	▲ 10.4
D. 月間有効求人数		657			651	818	▲ 19.7
E. 紹介件数		119	38	81	118	164	▲ 27.4
F. 就職件数		52	16	36	64	64	▲ 18.8
新規求人倍率(C/A)		1.90			2.41	2.15	▲ 11.50P
有効求人倍率(D/B)		1.06			1.08	1.28	▲ 17.48P

ハローワークでは性別の記入が無くとも求職を受理することとしているため、男女の合計数と総数が一致しない場合があります。

## 6.雇用保険適用取扱状況

項目	区分		前月	前年同月	前年同月比 (%)		
	合計	男				女	
新規適用事業所数	3		4	2	50.0		
廃止事業所数	2		1	3	▲ 33.3		
月末現在適用事業所数	1,505		1,504	1,481	1.6		
資格取得者数	243	106	137	207	252	▲ 3.6	
資格喪失者数	312	146	166	226	310	0.6	
	うち事業主都合	9	4	5	6	16	▲ 43.8
月末現在被保険者数	20,692	10,270	10,422	20,759	20,691	0.0	

## 7.雇用保険給付取扱状況

項目	区分		前月	前年同月	前年同月比 (%)			
	合計	男				女		
一般	支給金額(千円)	32,015	13,773	18,242	27,507	38,092	▲ 16.0	
	基 本 手 当	支給資格決定件数	114	51	63	33	107	6.5
		初回受給者数	65	32	33	54	77	▲ 15.6
		受給者実人員	263	106	157	285	323	▲ 18.6
		支給金額(千円)	31,651	13,596	18,055	27,047	37,955	▲ 16.6
高 年 齢	支給資格決定件数	29	13	16	5	24	20.8	
	受給者数	24	11	13	8	18	33.3	
	支給金額(千円)	4,087	2,015	2,072	1,501	3,218	27.0	
特 例	支給資格決定件数	1	1	0	0	0	-	
	受給者数	1	1	0	0	0	-	
	支給金額(千円)	201	201	0	0	0	-	
就 職 促 進 給 付	計	支給人員	39	17	22	34	37	5.4
		支給金額(千円)	15,713	8,200	7,513	13,362	11,498	36.7
	うち再就 職手当	支給人員	37	15	22	33	34	8.8
		支給金額(千円)	13,398	6,445	6,953	12,565	10,011	33.8
	うち就業 促進定着 手当	支給人員	14	9	5	6	10	40.0
		支給金額(千円)	2,220	1,331	560	791	1,371	61.9
	うち就業 手当	支給人員	1	1	0	0	3	▲ 66.7
		支給金額(千円)	87	87	0	0	116	▲ 25.0
教 育 訓 練 給 付	通学制	受給者数	2	2	0	4	0	-
		支給金額(千円)	74	74	0	172	0	-
	通信制	受給者数	1	0	1	0	7	▲ 85.7
		支給金額(千円)	10	0	10	0	169	▲ 94.1
雇 用 継 続 給 付	高年齢雇用 継続給付	受給者実人員	178	146	32	145	182	▲ 2.2
		支給金額(千円)	4,041	3,423	619	3,207	3,884	4.0
	育児休業 給付	受給者実人員	139	1	138	125	115	20.9
		支給金額(千円)	12,998	89	12,909	12,581	12,153	7.0
給 付	介護休業 給付	受給者実人員	1	0	1	1	0	-
		支給金額(千円)	330	0	330	280	0	-