



報道関係者 各位

令和2年12月1日

【照会先】

鹿児島労働局職業安定部 訓練室

室長 地頭 政（内線120）

室長補佐 下野 智江（内線121）

電話 099-219-8711

令和3年3月新規高等学校卒業予定者職業紹介状況（令和2年10月末現在）

鹿児島労働局（局長 三輪 宗文）では、令和3年3月新規高等学校卒業予定者の求人・求職状況などの把握のための調査を行い、令和2年10月末現在の状況を取りまとめましたので公表します。

【結果の概要（詳細は2頁以降に記載）】

- 求人数 5,185人 対前年9月 ※1 から13.1%（785人）減 ※2
- 求職者数 3,436人 同14.9%（600人）減 ※3
- 求人倍率 1.51倍 同0.03ポイント増 ※4
- 就職内定者数 2,530人 同1.4%（36人）増 ※5
- 就職内定率 73.6% 同11.8ポイント上昇 ※6

※1. 令和2年度は選考・内定時期が1か月後ろ倒しとなったことから、令和元年9月末時点の状況と比較しています。

※2. 求人数は、鹿児島県内で受理したものを計上しています。

※3. 求職者数は、学校やハローワークからの職業紹介を希望する生徒です。

※4. 求人倍率は、厚生労働省本省発表にあわせて全求職者と県内求人により算出しています。

※5. 就職内定者数は、学校又はハローワークの紹介によって内定した生徒の状況です。自営・縁故就職・公務員への応募等、学校の紹介によらない就職希望者は含まれていません。

※6. **就職内定率は上昇しておりますが、これは、選考や内定通知の時期が後ろ倒しとなったことから、高等学校専攻科の採用通知の時期と重なったことが主な要因と考えられます。**

新型コロナウイルス感染症拡大の影響を受け、今年度は採用選考期日が1か月後ろ倒しとなったことや、対面での学校説明会等の中止により、生徒・学校の情報入手手段が減少したことなどから、生徒は、不安を抱えながらの就職活動を行っています。

鹿児島労働局・各ハローワークでは、今後の動向の把握に努めつつ、学校等関係機関と連携し、ひとりでも多くの生徒が希望どおりに就職できるよう支援します。

新規高等学校卒業者の求人・求職・就職の状況 〈令和3年3月卒業予定者〉

鹿児島労働局

区分	令和2年10月末現在			令和元年9月末現在			対前年	
	計	男	女	計	男	女	人数	増減率・P
1 求人数	5,185			5,970			▲785	▲13.1%
2 求職者数	3,436	1,906	1,530	4,036	2,254	1,782	▲600	▲14.9%
うち県内(1)	1,887	963	924	2,135	1,045	1,090	▲248	▲11.6%
うち県外	1,549	943	606	1,901	1,209	692	▲352	▲18.5%
求職者数に占める 県内求職者数の割合 【(1)/2】	54.9%	50.5%	60.4%	52.9%	46.4%	61.2%	—	2.0P
3 求人倍率 【1/2】	1.51			1.48			—	0.03P
4 就職内定者数	2,530	1,400	1,130	2,494	1,638	856	36	1.4%
うち県内(2)	1,307	662	645	1,291	677	614	16	1.2%
うち県外	1,223	738	485	1,203	961	242	20	1.7%
就職内定者数に占める 県内就職内定者数の割合 【(2)/4】	51.7%	47.3%	57.1%	51.8%	41.3%	71.7%	—	▲0.1P
5 就職内定率 【4/2】	73.6%	73.5%	73.9%	61.8%	72.7%	48.0%	—	11.8P
うち県内	69.3%	68.7%	69.8%	60.5%	64.8%	56.3%	—	8.8P
うち県外	79.0%	78.3%	80.0%	63.3%	79.5%	35.0%	—	15.7P
6 就職未内定者数 【2-4】	906	506	400	1,542	616	926	▲636	▲41.2%

* 求人数は、県内のハローワークで受理した求人数です。

* 求職者数は、学校又はハローワークの紹介を希望する生徒の状況です。

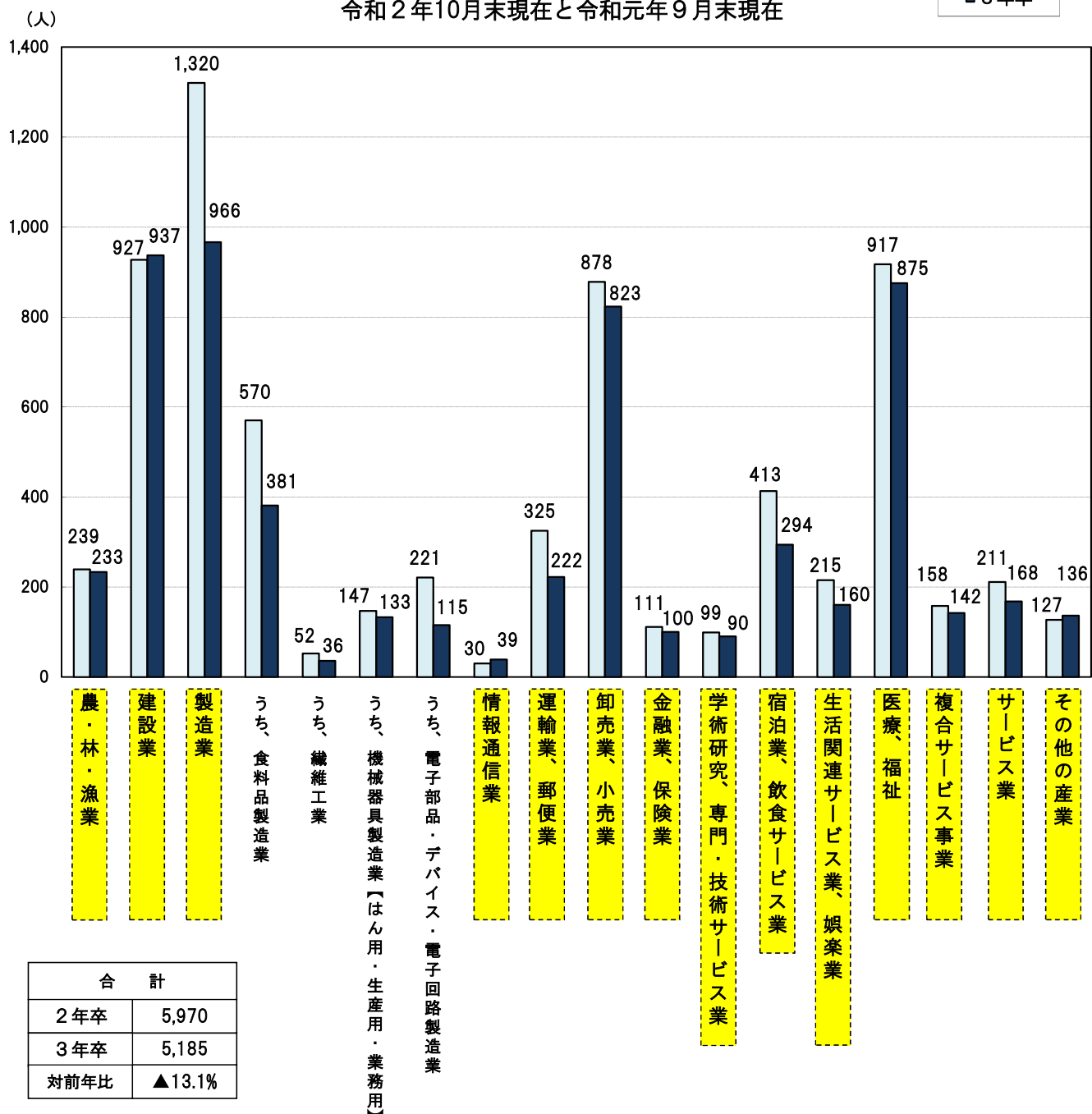
* 就職内定者数は、学校又はハローワークの紹介によって内定した生徒の状況です。

 自営・縁故就職・公務員への応募等、学校の紹介によらない就職希望者は含まれていません。

* 今年度は選考日程が1か月後ろ倒しとなったことから前年9月末現在と比較しています。

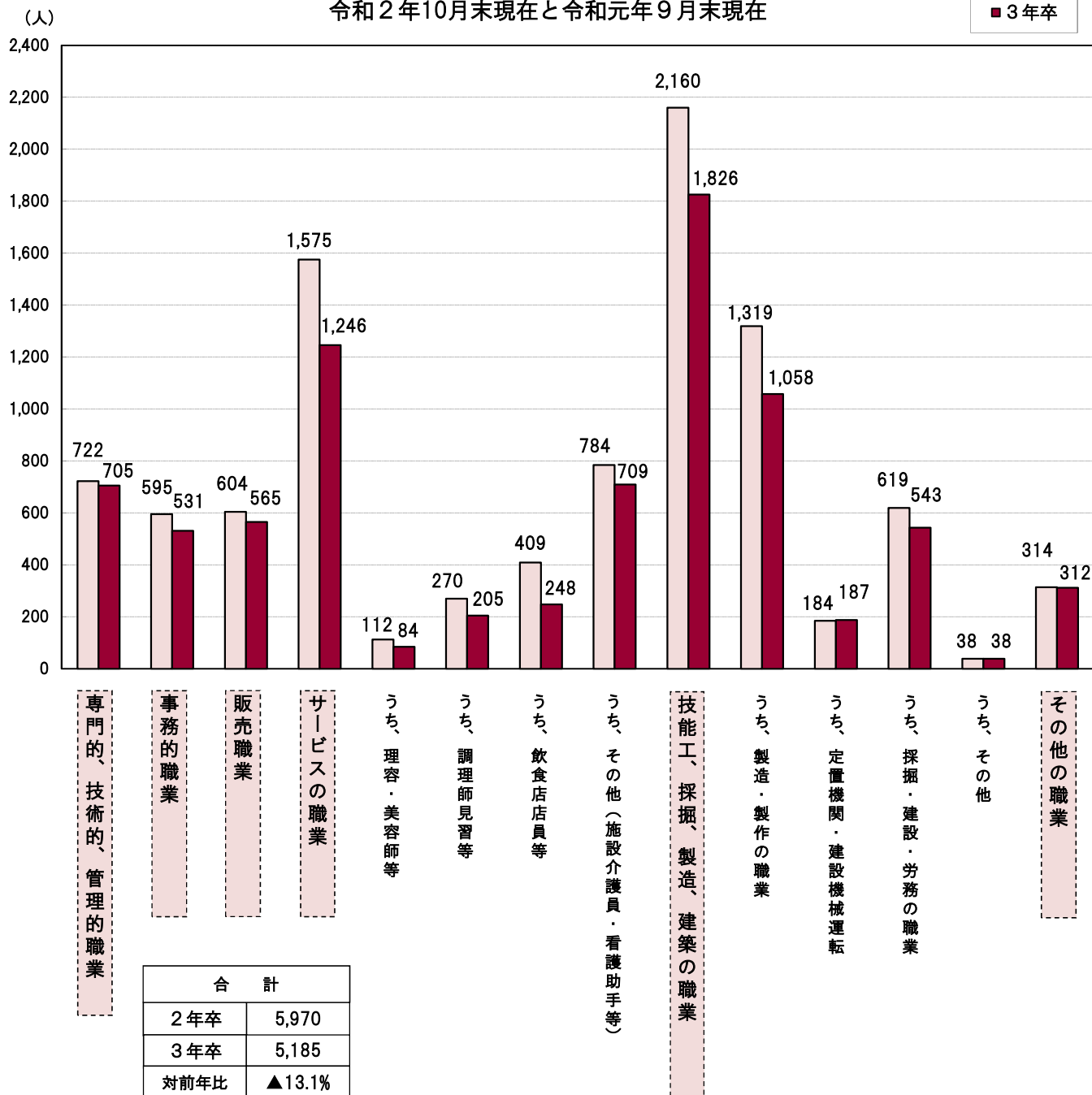
高校 県内求人受理状況（産業別）
令和2年10月末現在と令和元年9月末現在

□ 2年卒
■ 3年卒

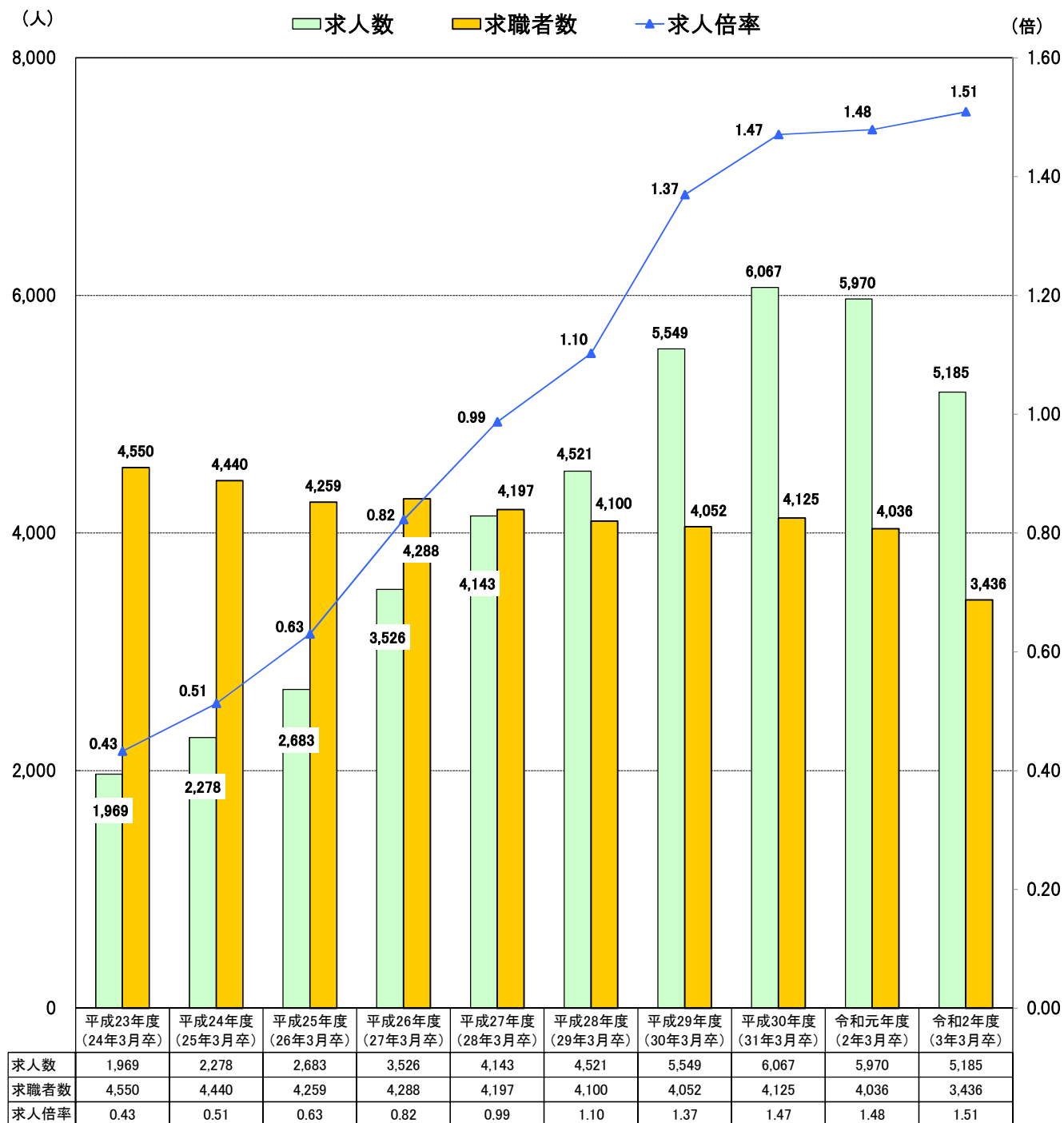


高校 県内求人受理状況（職業別）
令和2年10月末現在と令和元年9月末現在

□ 2年卒
■ 3年卒



高校新卒者の求人数・求職者数・求人倍率の推移（各年9月末現在）※1

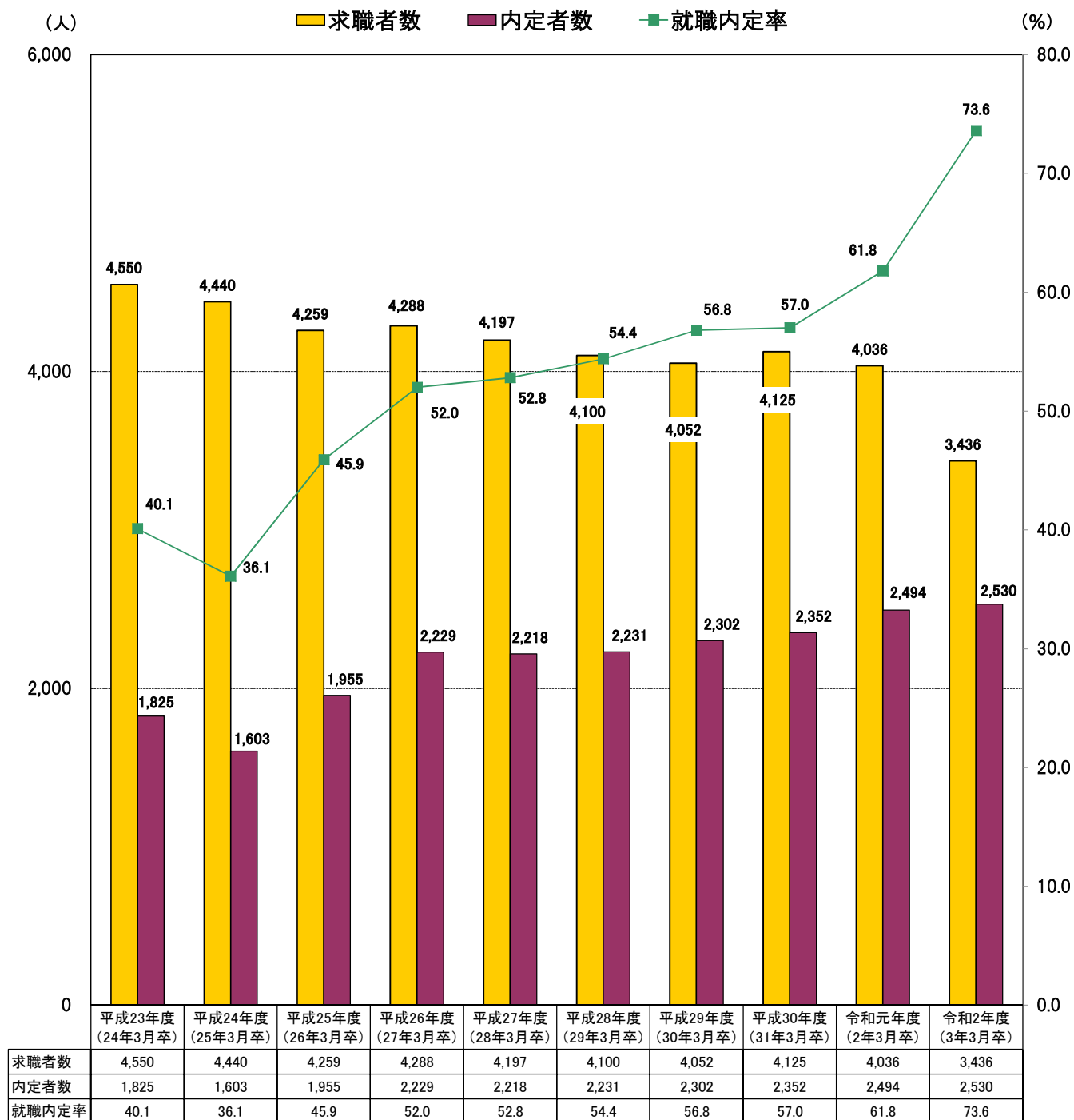


* 求人数は、県内のハローワークで受理した求人数です。

* 求職者数は、学校又はハローワークの紹介を希望する生徒の状況です。

※1 令和2年度のみ選考日程が1か月後ろ倒しとなったことから令和2年10月末現在の数値で比較しています。

高校新卒者の求職者数・就職内定者数・就職内定率の推移（各年9月末現在）※1



* 求職者数は、学校又はハローワークの紹介を希望する生徒の状況です。

* 就職内定者数は、学校又はハローワークの紹介によって内定した生徒の状況です。

自営・縁故就職・公務員への応募等、学校の紹介によらない就職希望者は含まれていません。

※1 令和2年度のみ選考日程が1か月後ろ倒しとなったことから令和2年10月末現在の数値で比較しています。