



報道関係者 各位

令和2年12月1日

【照会先】

鹿児島労働局職業安定部 訓練室

室長 地頭 政（内線120）

室長補佐 下野 智江（内線121）

電話 099-219-8711

## 令和3年3月新規大学等卒業予定者職業紹介状況（令和2年10月末現在）

鹿児島労働局（局長 三輪 宗文）では、令和3年3月新規大学等卒業予定者の求人・求職状況などの把握のための調査を行い、令和2年10月末現在の状況を取りまとめましたので公表します。

【就職内定率の概要（詳細は2頁以降に記載）】

【大学（6大学）】

○ 県内、県外を合わせた就職内定率は64.1% 対前年同月から4.4ポイント減

【短期大学（4短期大学）】

○ 県内、県外を合わせた就職内定率は45.7% 対前年同月から6.3ポイント減

新型コロナウイルス感染拡大の影響などにより、新規大学卒業予定者の就職内定率が4ポイント以上減少したのは、平成21年度（平成22年3月卒業者）以来となりました。

鹿児島労働局・各ハローワークでは、引き続き今後の動向を注視していくとともに、大学等関係機関と連携し、学生一人ひとりが置かれている状況に応じ、ハローワークの就職支援ナビゲーター※を中心とするきめ細やかな就職支援を実施していきます。

また、卒業・終了後少なくとも3年以内の既卒者の方々が新規卒業・修了者の採用枠に応募できるよう、改めて周知徹底していきます。

※ 新卒者等の就職支援を専門とする職業相談員（キャリアコンサルタント等の資格保持者や企業の人事労務管理経験者等）

# 新規大学卒業者の求人・求職・就職の状況

## 〈 令和3年3月卒業予定者 〉

鹿児島労働局

区 分	令和2年10月末現在			前 年 同 月			対前年	
	計	男	女	計	男	女	人数	増減率・P
1 求 人 数	4,022	/	/	3,763	/	/	259	6.9%
2 求 職 者 数	1,894	1,069	825	1,908	1,059	849	▲14	▲0.7%
うち 県 内 (1)	971	523	448	932	507	425	39	4.2%
うち 県 外	923	546	377	976	552	424	▲53	▲5.4%
求職者数に占める 県内求職者数の割合 【 (1) / 2 】	51.3%	48.9%	54.3%	48.8%	47.9%	50.1%	—	2.5P
3 求 人 倍 率 【 1 / 2 】	2.12	/	/	1.97	/	/	—	0.15P
4 就 職 内 定 者 数	1,215	693	522	1,307	732	575	▲92	▲7.0%
うち 県 内 (2)	536	299	237	554	302	252	▲18	▲3.2%
うち 県 外	679	394	285	753	430	323	▲74	▲9.8%
就職内定者数に占める 県内就職内定者数の割合 【 (2) / 4 】	44.1%	43.1%	45.4%	42.4%	41.3%	43.8%	—	1.7P
5 就 職 内 定 率 【 4 / 2 】	64.1%	64.8%	63.3%	68.5%	69.1%	67.7%	—	▲4.4P
うち 県 内	55.2%	57.2%	52.9%	59.4%	59.6%	59.3%	—	▲4.2P
うち 県 外	73.6%	72.2%	75.6%	77.2%	77.9%	76.2%	—	▲3.6P
6 就 職 未 内 定 者 数 【 2 - 4 】	679	376	303	601	327	274	78	13.0%

(参考)

この公表データは、鹿児島労働局管内の大学6校が、各月末時点で学生からの報告等により把握している内定状況等を取りまとめたものです。本調査は大学等の協力により可能な範囲で把握した数字を取りまとめており、報告のない学生や連絡の取れない学生などは未内定として計上しています。なお、厚生労働省及び文部科学省が公表している「大学等卒業予定者の就職内定状況調査」は抽出調査としており、調査時点ごとに、電話・面接等の方法により抽出した学生全員に対して学校を通じて内定状況を確認した結果であり、調査方法が異なることから、この調査と直接数値を比較できるものではありません。また、自営・縁故就職・公務員への応募等、学校の紹介によらない就職希望者は含まれていません。

# 新規短大卒業者の求人・求職・就職の状況

## 〈 令和 3 年 3 月 卒 業 予 定 者 〉

鹿児島労働局

区 分	令和2年10月末現在			前 年 同 月			対前年	
	計	男	女	計	男	女	人数	増減率・P
1 求 人 数	2,008			2,071			▲63	▲3.0%
2 求 職 者 数	770	16	754	787	17	770	▲17	▲2.2%
うち 県 内 (1)	705	16	689	688	16	672	17	2.5%
うち 県 外	65	0	65	99	1	98	▲34	▲34.3%
求職者数に占める 県内求職者数の割合 【 (1) / 2 】	91.6%	100.0%	91.4%	87.4%	94.1%	87.3%	—	4.2P
3 求 人 倍 率 【 1 / 2 】	2.61			2.63			—	▲0.02P
4 就 職 内 定 者 数	352	3	349	409	7	402	▲57	▲13.9%
うち 県 内 (2)	314	3	311	331	6	325	▲17	▲5.1%
うち 県 外	38	0	38	78	1	77	▲40	▲51.3%
就職内定者数に占める 県内就職内定者数の割合 【 (2) / 4 】	89.2%	100.0%	89.1%	80.9%	85.7%	80.8%	—	8.3P
5 就 職 内 定 率 【 4 / 2 】	45.7%	18.8%	46.3%	52.0%	41.2%	52.2%	—	▲6.3P
うち 県 内	44.5%	18.8%	45.1%	48.1%	37.5%	48.4%	—	▲3.6P
うち 県 外	58.5%	—	58.5%	78.8%	100.0%	78.6%	—	▲20.3P
6 就 職 未 内 定 者 数 【 2 - 4 】	418	13	405	378	10	368	40	10.6%

(参考)

この公表データは、鹿児島労働局管内の短期大学4校が、各月末時点で学生からの報告等により把握している内定状況等を取りまとめたものです。本調査は大学等の協力により可能な範囲で把握した数字を取りまとめ、報告のない学生や連絡の取れない学生などは未内定として計上しています。なお、厚生労働省及び文部科学省が公表している「大学等卒業予定者の就職内定状況調査」は抽出調査としており、調査時点ごとに、電話・面接等の方法により抽出した学生全員に対して学校を通じて内定状況を確認した結果であり、調査方法が異なることから、この調査と直接数値を比較できるものではありません。また、自営・縁故就職・公務員への応募等、学校の紹介によらない就職希望者は含まれていません。

# 新規高等専門学校卒業者の求人・求職・就職の状況 (令和3年3月卒業予定者)

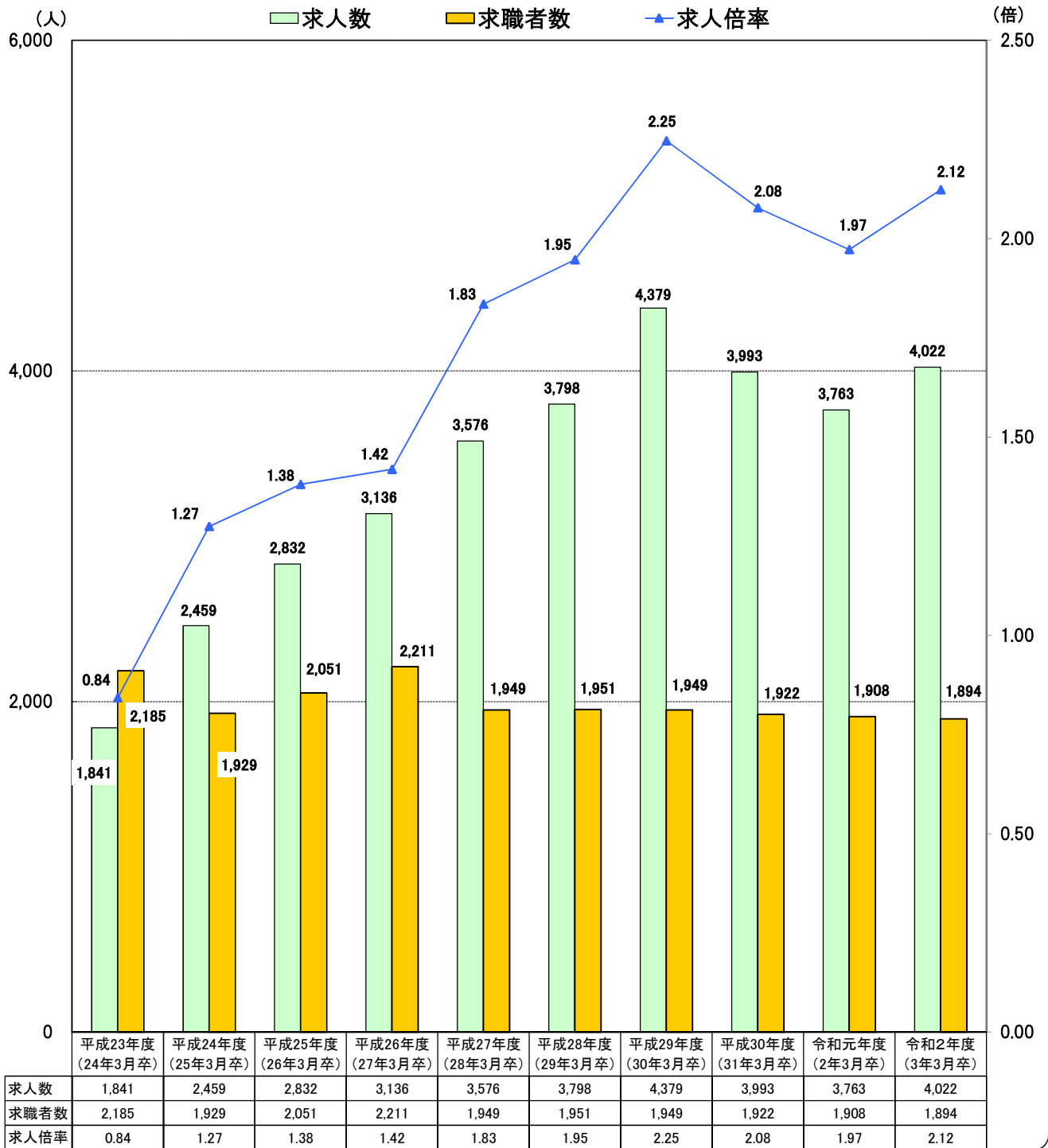
鹿児島労働局

区分	令和2年10月末現在			前年同月			対前年	
	計	男	女	計	男	女	人数	増減率・P
1 求人数	222			188			34	18.1%
2 求職者数	133	120	13	129	113	16	4	3.1%
うち県内(1)	12	10	2	20	18	2	▲8	▲40.0%
うち県外	121	110	11	109	95	14	12	11.0%
求職者数に占める 県内求職者数の割合 【(1)/2】	9.0%	8.3%	15.4%	15.5%	15.9%	12.5%	—	▲6.5P
3 求人倍率 【1/2】	1.67			1.46			—	0.21P
4 就職内定者数	127	114	13	122	107	15	5	4.1%
うち県内(2)	9	7	2	20	18	2	▲11	▲55.0%
うち県外	118	107	11	102	89	13	16	15.7%
就職内定者数に占める 県内就職内定者数の割合 【(2)/4】	7.1%	6.1%	15.4%	16.4%	16.8%	13.3%	—	▲9.3P
5 就職内定率 【4/2】	95.5%	95.0%	100.0%	94.6%	94.7%	93.8%	—	0.9P
うち県内	75.0%	70.0%	100.0%	100.0%	100.0%	100.0%	—	▲25.0P
うち県外	97.5%	97.3%	100.0%	93.6%	93.7%	92.9%	—	3.9P
6 就職未内定者数 【2-4】	6	6	0	7	6	1	▲1	▲14.3%

(参考)

この公表データは、鹿児島労働局管内の高等専門学校1校が、各月末時点で学生からの報告等により把握している内定状況等を取りまとめたものです。本調査は大学等の協力により可能な範囲で把握した数字を取りま  
とめており、報告のない学生や連絡の取れない学生などは未内定として計上しています。なお、厚生労働省及  
び文部科学省が公表している「大学等卒業予定者の就職内定状況調査」は抽出調査としており、調査時点ご  
とに、電話・面接等の方法により抽出した学生全員に対して学校を通じて内定状況を確認した結果であり、調査  
方法が異なることから、この調査と直接数値を比較できるものではありません。また、自営・縁故就職・公務  
員への応募等、学校の紹介によらない就職希望者は含まれていません。

## 大学新卒者の求人数・求職者数・求人倍率の推移（各年10月末現在）

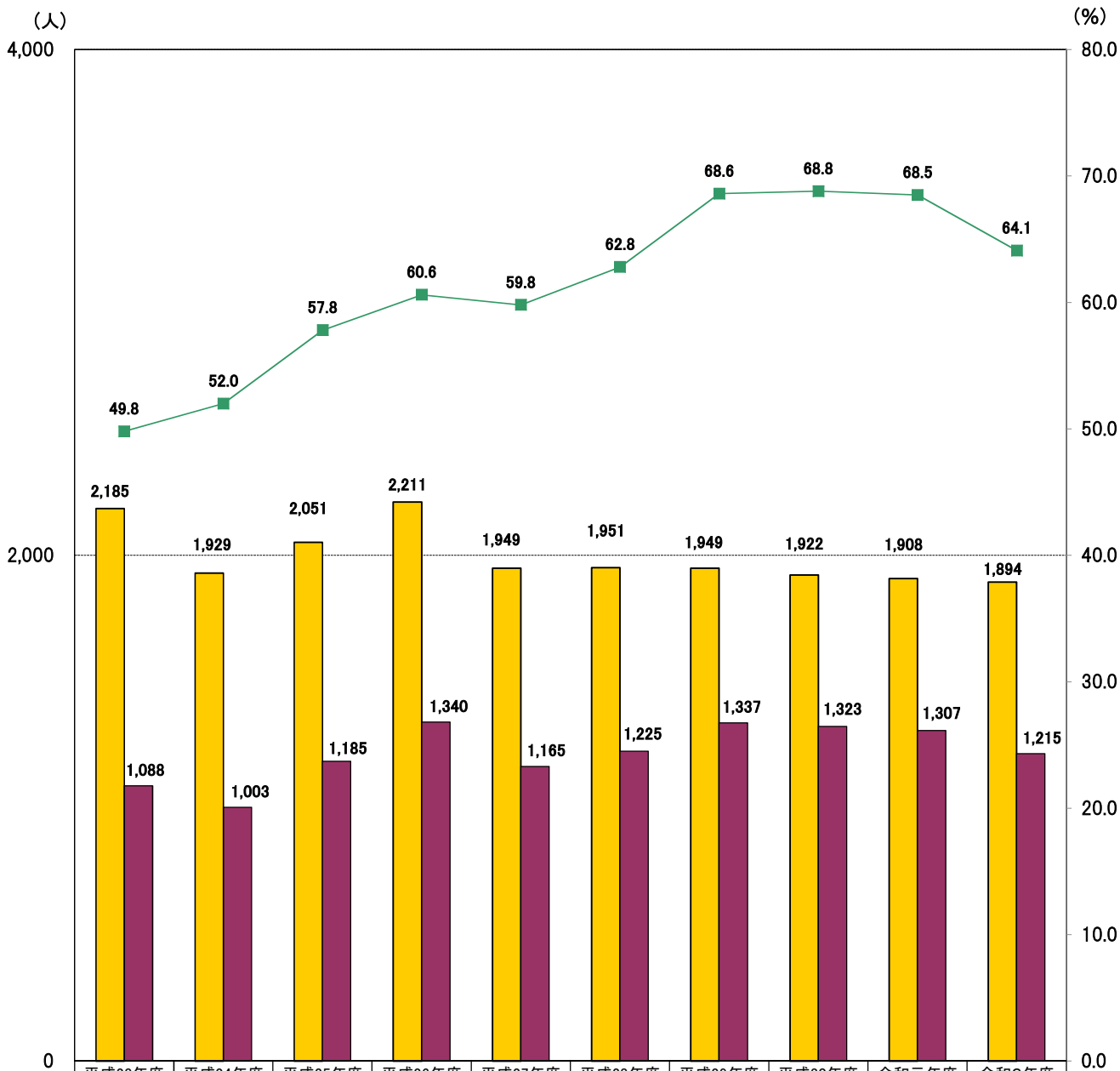


\* 求人数は、各大学等が受理した県内求人数です。

\* 求職者数は、学校又はハローワークの紹介を希望する学生の状況です。

大学新卒者の求職者数・就職内定者数・就職内定率の推移（各年10月末現在）

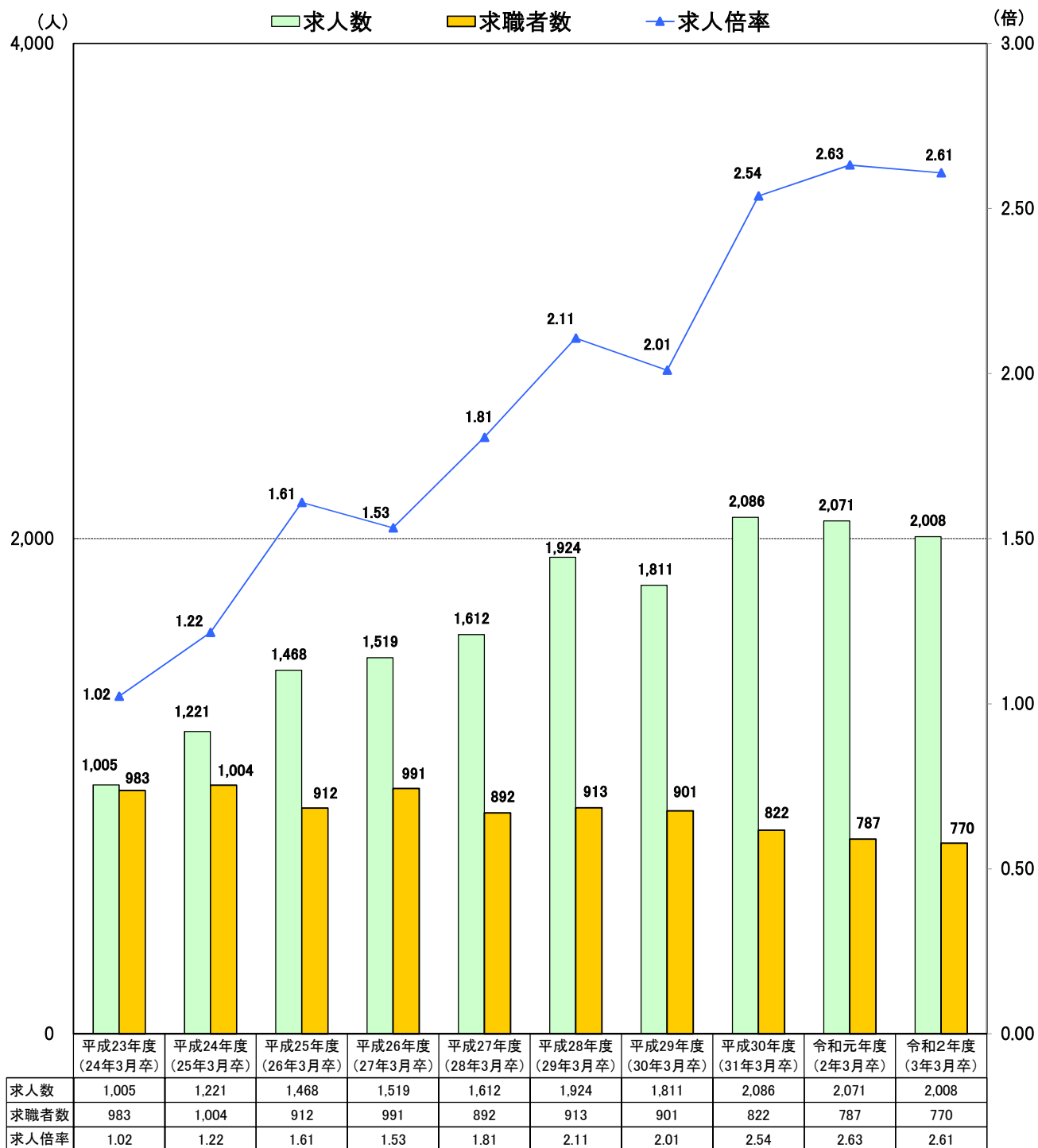
■ 求職者数 ■ 内定者数 ■ 就職内定率



求職者数	2,185	1,929	2,051	2,211	1,949	1,951	1,949	1,922	1,908	1,894
内定者数	1,088	1,003	1,185	1,340	1,165	1,225	1,337	1,323	1,307	1,215
就職内定率	49.8	52.0	57.8	60.6	59.8	62.8	68.6	68.8	68.5	64.1

- \* 求職者数は、学校又はハローワークの紹介を希望する学生の状況です。
  - \* 就職内定者数は、学校又はハローワークの紹介によって内定した学生の状況です。
- 自営・縁故就職・公務員への応募等、学校の紹介によらない就職希望者は含まれていません。

## 短大新卒者の求人数・求職者数・求人倍率の推移（各年10月末現在）

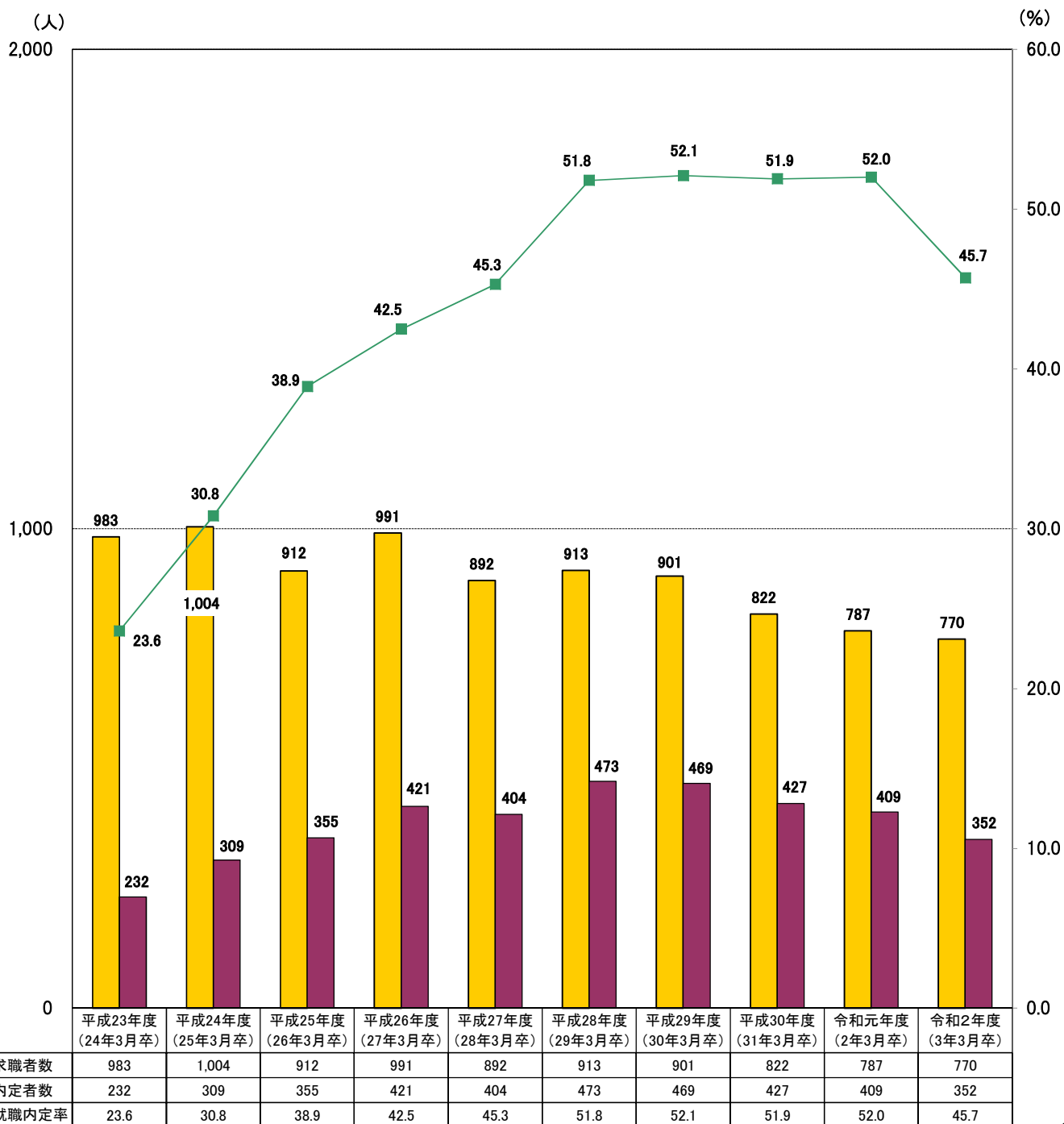


\* 求人数は、各大学等が受理した県内求人数です。

\* 求職者数は、学校又はハローワークの紹介を希望する学生の状況です。

## 短大新卒者の求職者数・就職内定者数・就職内定率の推移（各年10月末現在）

■ 求職者数 ■ 内定者数 ■ 就職内定率



\* 求職者数は、学校又はハローワークの紹介を希望する学生の状況です。

\* 就職内定者数は、学校又はハローワークの紹介によって内定した学生の状況です。

自営・縁故就職・公務員への応募等、学校の紹介によらない就職希望者は含まれていません。



事業主の皆さまへ

# 卒業後 **3年**以内の既卒者は、 「**新卒枠**」での応募受付を！

あなたの会社も  
有望な**既卒者**を  
**新卒枠**で獲得を。



## 会社の メリット

新卒採用の枠を拡大することで、  
意欲・能力がある**有望な既卒者**  
を採用できる**チャンス**が！

## 学生の メリット

コロナの影響などにより、就職  
先が決まらないまま卒業せざる  
を得なかった方にも、**もう一度**  
**挑戦するチャンス**が！

詳しい内容は、裏面をご確認ください

厚生労働省・都道府県労働局・ハローワーク

LL021102開若01

厚生労働省では、「青少年の雇用の促進等に関する法律」に基づき、若者の雇用機会の確保と職場定着に関して、事業主、特定地方公共団体、職業紹介事業者などの関係者が適切に対処するための指針を定めています※。

この指針では、学校卒業見込者の採用枠について以下としています。

- ✓ **既卒者が卒業後少なくとも3年間は応募できるように努めること**
- ✓ **できる限り上限年齢を設けないように努めること**

意欲・能力があるにも関わらず、在学中に就職先が決まらないまま卒業せざるを得なかった方に対し、新卒採用の門戸を閉ざすことは、学生だけではなく会社にとっても大きな損失です。

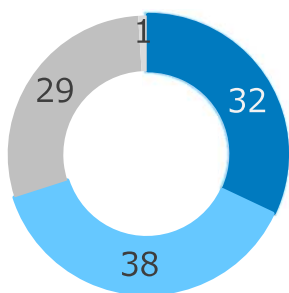
事業主の皆さまには、日頃より適切な若者の募集・採用にご協力いただいておりますが、この指針に沿って、改めて若者の雇用機会の拡大にご協力をお願い申し上げます。

※詳しくは、こちらのリーフレットもご覧ください：<https://www.mhlw.go.jp/content/11600000/000534967.pdf>



(参考)

新規学卒者採用枠での既卒者の応募受付状況



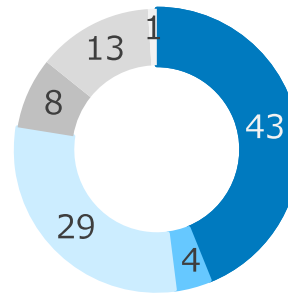
■ 採用に至った ■ 採用に至らなかった ■ 応募不可 ■ 不明

(資料出所) 厚生労働省 「労働経済動向調査(2020年8月)」

(注) 前年度に新規学卒者枠で正社員の募集を行った事業所(7539事業所)を100として集計。

(注) 構成比は小数点以下を四捨五入しているため、計は必ずしも100とはならない。

新規学卒者採用枠に応募可能な卒業後の経過期間



■ 上限はない ■ 3年超  
 ■ 2年超～3年以内 ■ 1年超～2年以内  
 ■ 1年以内 ■ 不明

(資料出所) 厚生労働省 「労働経済動向調査(2020年8月)」

(注) 前年度に新規学卒者枠で正社員の募集を行った事業所のうち、既卒者が応募可能だった事業所(5254事業所)を100として集計。

(注) 構成比は小数点以下を四捨五入しているため、計は必ずしも100とはならない。

(注) 各項目で四捨五入して算出しているため、足し上げた数値と表面の数値は、必ずしも一致しない。