

令和2年度  
鹿児島地方最低賃金審議会

第 3 回

日時 : 令和2年8月7日(金)

18:00~

場所 : ホテルリブマックス鹿児島

鹿児島労働局

— 議 題 —

- 1 令和2年度鹿児島県最低賃金の改正審議について
- 2 その他

— 資 料 —

資料番号	資 料 項 目
1	令和2年度最低賃金基礎調査結果(労働者数復元) 最低賃金引上げ額・率と影響率の関係表及び総括表 令和2年度最低賃金基礎調査結果(事業所数復元) 最低賃金引上げ額・率と影響率の関係表及び総括表
2	経済情勢報告(令和2年8月)
3	令和2年度地域別最低賃金の審議・決定状況  ・ 鹿児島県最低賃金の改正決定に関する報告書  ・ 専門部会審議経過本審報告書

# 最低賃金引上額・率と影響率の関係表

労働者数復元

R2.7.31 現在の基礎調査に基づく

復元労働者数

236,925人

## 鹿児島県最低賃金

現行の最低賃金額

¥790

未満労働者数

未満率

1.27%

3,016人

時間額			影響率	未満労働者数
引上額	引上後の時間額	引上率		
¥1	¥791	0.13%	5.97%	14,141人
¥2	¥792	0.25%	6.20%	14,695人
¥3	¥793	0.38%	6.20%	14,695人
¥4	¥794	0.51%	6.34%	15,029人
¥5	¥795	0.63%	6.34%	15,029人
¥6	¥796	0.76%	6.57%	15,577人
¥7	¥797	0.89%	6.57%	15,577人
¥8	¥798	1.01%	6.64%	15,734人
¥9	¥799	1.14%	6.70%	15,868人
¥10	¥800	1.27%	6.77%	16,045人
¥11	¥801	1.39%	14.83%	35,132人
¥12	¥802	1.52%	14.88%	35,249人
¥13	¥803	1.65%	14.94%	35,405人
¥14	¥804	1.77%	14.97%	35,477人
¥15	¥805	1.90%	15.08%	35,728人
¥16	¥806	2.03%	15.20%	36,013人
¥17	¥807	2.15%	15.24%	36,113人
¥18	¥808	2.28%	15.38%	36,433人
¥19	¥809	2.41%	15.38%	36,433人
¥20	¥810	2.53%	15.46%	36,625人
¥21	¥811	2.66%	16.25%	38,490人
¥22	¥812	2.78%	16.29%	38,603人
¥23	¥813	2.91%	16.54%	39,194人
¥24	¥814	3.04%	16.66%	39,462人
¥25	¥815	3.16%	16.68%	39,516人
¥26	¥816	3.29%	16.97%	40,199人
¥27	¥817	3.42%	16.99%	40,265人
¥28	¥818	3.54%	17.12%	40,567人
¥29	¥819	3.67%	17.15%	40,628人
¥30	¥820	3.80%	17.23%	40,820人
¥31	¥821	3.92%	19.39%	45,938人
¥32	¥822	4.05%	19.46%	46,108人
¥33	¥823	4.18%	19.51%	46,227人
¥34	¥824	4.30%	19.62%	46,493人
¥35	¥825	4.43%	19.72%	46,721人
¥36	¥826	4.56%	19.85%	47,035人
¥37	¥827	4.68%	19.90%	47,150人
¥38	¥828	4.81%	19.92%	47,196人
¥39	¥829	4.94%	19.99%	47,361人

世帯当り所定内賃金額 (3手当を除く)	合計		規模別					地域別					年齢別				
	1~9人	10~29人	30~99人	全国	17歳以下	18~19歳	20~24歳	25~29歳	30~34歳	35~39歳	40~44歳	45~49歳	50~54歳	55~59歳	60~64歳	65歳以上	
80	236,925	113,239	22,607	236,925	1,581	4,795	159,010	21,879	23,287	26,373							
81	3,016	1,000		3,016													
82	14,141	6,928	2,071	14,141	223	505	7,249	1,487	1,788	2,889							
83	14,695	7,479	2,073	14,695	223	505	7,663	1,534	1,788	2,981							
84	14,695	7,479	2,073	14,695	223	505	7,663	1,534	1,788	2,981							
85	15,029	7,534	2,085	15,029	223	505	7,998	1,534	1,788	2,981							
86	15,029	7,534	2,085	15,029	223	505	7,998	1,534	1,788	2,981							
87	15,577	7,785	2,086	15,577	223	505	8,447	1,537	1,788	3,082							
88	15,577	7,785	2,086	15,577	223	505	8,447	1,537	1,788	3,082							
89	15,577	7,785	2,086	15,577	223	505	8,447	1,537	1,788	3,082							
90	15,577	7,785	2,086	15,577	223	505	8,447	1,537	1,788	3,082							
91	15,577	7,785	2,086	15,577	223	505	8,447	1,537	1,788	3,082							
92	15,577	7,785	2,086	15,577	223	505	8,447	1,537	1,788	3,082							
93	15,577	7,785	2,086	15,577	223	505	8,447	1,537	1,788	3,082							
94	15,577	7,785	2,086	15,577	223	505	8,447	1,537	1,788	3,082							
95	15,577	7,785	2,086	15,577	223	505	8,447	1,537	1,788	3,082							
96	15,577	7,785	2,086	15,577	223	505	8,447	1,537	1,788	3,082							
97	15,577	7,785	2,086	15,577	223	505	8,447	1,537	1,788	3,082							
98	15,577	7,785	2,086	15,577	223	505	8,447	1,537	1,788	3,082							
99	15,577	7,785	2,086	15,577	223	505	8,447	1,537	1,788	3,082							
100	15,577	7,785	2,086	15,577	223	505	8,447	1,537	1,788	3,082							
101	15,577	7,785	2,086	15,577	223	505	8,447	1,537	1,788	3,082							
102	15,577	7,785	2,086	15,577	223	505	8,447	1,537	1,788	3,082							
103	15,577	7,785	2,086	15,577	223	505	8,447	1,537	1,788	3,082							
104	15,577	7,785	2,086	15,577	223	505	8,447	1,537	1,788	3,082							
105	15,577	7,785	2,086	15,577	223	505	8,447	1,537	1,788	3,082							
106	15,577	7,785	2,086	15,577	223	505	8,447	1,537	1,788	3,082							
107	15,577	7,785	2,086	15,577	223	505	8,447	1,537	1,788	3,082							
108	15,577	7,785	2,086	15,577	223	505	8,447	1,537	1,788	3,082							
109	15,577	7,785	2,086	15,577	223	505	8,447	1,537	1,788	3,082							
110	15,577	7,785	2,086	15,577	223	505	8,447	1,537	1,788	3,082							
111	15,577	7,785	2,086	15,577	223	505	8,447	1,537	1,788	3,082							
112	15,577	7,785	2,086	15,577	223	505	8,447	1,537	1,788	3,082							
113	15,577	7,785	2,086	15,577	223	505	8,447	1,537	1,788	3,082							
114	15,577	7,785	2,086	15,577	223	505	8,447	1,537	1,788	3,082							
115	15,577	7,785	2,086	15,577	223	505	8,447	1,537	1,788	3,082							
116	15,577	7,785	2,086	15,577	223	505	8,447	1,537	1,788	3,082							
117	15,577	7,785	2,086	15,577	223	505	8,447	1,537	1,788	3,082							
118	15,577	7,785	2,086	15,577	223	505	8,447	1,537	1,788	3,082							
119	15,577	7,785	2,086	15,577	223	505	8,447	1,537	1,788	3,082							
120	15,577	7,785	2,086	15,577	223	505	8,447	1,537	1,788	3,082							
121	15,577	7,785	2,086	15,577	223	505	8,447	1,537	1,788	3,082							
122	15,577	7,785	2,086	15,577	223	505	8,447	1,537	1,788	3,082							
123	15,577	7,785	2,086	15,577	223	505	8,447	1,537	1,788	3,082							
124	15,577	7,785	2,086	15,577	223	505	8,447	1,537	1,788	3,082							
125	15,577	7,785	2,086	15,577	223	505	8,447	1,537	1,788	3,082							
126	15,577	7,785	2,086	15,577	223	505	8,447	1,537	1,788	3,082							
127	15,577	7,785	2,086	15,577	223	505	8,447	1,537	1,788	3,082							
128	15,577	7,785	2,086	15,577	223	505	8,447	1,537	1,788	3,082							
129	15,577	7,785	2,086	15,577	223	505	8,447	1,537	1,788	3,082							
130	15,577	7,785	2,086	15,577	223	505	8,447	1,537	1,788	3,082							
131	15,577	7,785	2,086	15,577	223	505	8,447	1,537	1,788	3,082							
132	15,577	7,785	2,086	15,577	223	505	8,447	1,537	1,788	3,082							
133	15,577	7,785	2,086	15,577	223	505	8,447	1,537	1,788	3,082							
134	15,577	7,785	2,086	15,577	223	505	8,447	1,537	1,788	3,082							
135	15,577	7,785	2,086	15,577	223	505	8,447	1,537	1,788	3,082							
136	15,577	7,785	2,086	15,577	223	505	8,447	1,537	1,788	3,082							
137	15,577	7,785	2,086	15,577	223	505	8,447	1,537	1,788	3,082							
138	15,577	7,785	2,086	15,577	223	505	8,447	1,537	1,788	3,082							
139	15,577	7,785	2,086	15,577	223	505	8,447	1,537	1,788	3,082							
140	15,577	7,785	2,086	15,577	223	505	8,447	1,537	1,788	3,082							
141	15,577	7,785	2,086	15,577	223	505	8,447	1,537	1,788	3,082							
142	15,577	7,785	2,086	15,577	223	505	8,447	1,537	1,788	3,082							
143	15,577	7,785	2,086	15,577	223	505	8,447	1,537	1,788	3,082							
144	15,577	7,785	2,086	15,577	223	505	8,447	1,537	1,788	3,082							
145	15,577	7,785	2,086	15,577	223	505	8,447	1,537	1,788	3,082							
146	15,577	7,785	2,086	15,577	223	505	8,447	1,537	1,788	3,082							
147	15,577	7,785	2,086	15,577	223	505	8,447	1,537	1,788	3,082							
148	15,577	7,785	2,086	15,577	223	505	8,447	1,537	1,788	3,082							
149	15,577	7,785	2,086	15,577	223	505	8,447	1,537	1,788	3,082							
150	15,577	7,785	2,086	15,577	223	505	8,447	1,537	1,788	3,082							

814	814	39,516	16,995	17,797	4,724	39,516	501	1.5/0	20,925	3,345	4,415	8,761
		(16.7)	(16.8)	(15.7)	(20.9)	(16.7)	(31.7)	(32.7)	(15.3)	(15.3)	(13.2)	(33.2)
815	815	40,199	17,268	18,201	4,730	40,199	501	1.5/0	21,545	3,348	4,475	8,761
		(17.0)	(17.1)	(16.1)	(20.9)	(17.0)	(31.7)	(32.7)	(15.3)	(15.3)	(19.2)	(33.2)
816	816	40,265	17,268	18,201	4,795	40,265	501	1.5/0	21,599	3,348	4,467	8,761
		(17.0)	(17.1)	(16.1)	(21.2)	(17.0)	(31.7)	(32.7)	(15.3)	(15.3)	(19.3)	(33.2)
817	817	40,567	17,482	18,288	4,795	40,567	501	1.5/0	21,760	3,348	4,574	8,815
		(17.1)	(17.3)	(16.2)	(21.2)	(17.1)	(31.7)	(32.7)	(15.3)	(15.3)	(19.6)	(33.4)
818	818	40,628	17,536	18,288	4,803	40,628	501	1.5/0	21,813	3,348	4,577	8,818
		(17.1)	(17.3)	(16.2)	(21.2)	(17.1)	(31.7)	(32.7)	(15.3)	(15.3)	(19.7)	(33.4)
819	819	40,820	17,643	18,374	4,803	40,820	501	1.5/0	21,813	3,455	4,663	8,818
		(17.2)	(17.5)	(16.2)	(21.2)	(17.2)	(31.7)	(32.7)	(15.8)	(15.8)	(20.0)	(33.4)
820	820	45,938	19,301	21,292	5,345	45,938	672	1.7/1	25,215	3,808	5,141	9,391
		(19.4)	(19.1)	(18.8)	(23.6)	(19.4)	(42.5)	(35.7)	(17.4)	(17.4)	(22.1)	(35.6)
821	821	46,108	19,425	21,338	5,345	46,108	672	1.7/1	25,385	3,808	5,141	9,391
		(19.5)	(19.2)	(18.8)	(23.6)	(19.5)	(42.5)	(35.7)	(16.0)	(17.4)	(22.1)	(35.6)
822	822	46,227	19,428	21,384	5,415	46,227	672	1.7/1	25,458	3,808	5,187	9,391
		(19.5)	(19.2)	(18.9)	(24.0)	(19.5)	(42.5)	(35.7)	(16.0)	(17.4)	(22.3)	(35.6)
823	823	46,493	19,494	21,515	5,484	46,493	672	1.7/1	25,639	3,808	5,187	9,391
		(19.6)	(19.3)	(19.0)	(24.3)	(19.6)	(42.5)	(37.5)	(17.4)	(17.4)	(22.3)	(35.6)
824	824	46,721	19,494	21,743	5,484	46,721	672	1.7/1	25,782	3,893	5,187	9,391
		(19.7)	(19.3)	(19.2)	(24.3)	(19.7)	(42.5)	(37.5)	(17.8)	(17.8)	(22.3)	(35.6)
825	825	47,035	19,618	21,927	5,490	47,035	672	1.7/1	25,933	3,939	5,187	9,507
		(19.9)	(19.4)	(19.4)	(24.3)	(19.9)	(42.5)	(37.5)	(18.0)	(18.0)	(22.3)	(36.0)
826	826	47,150	19,687	21,973	5,490	47,150	672	1.7/1	25,983	3,939	5,187	9,572
		(19.9)	(19.5)	(19.4)	(24.3)	(19.9)	(42.5)	(37.5)	(18.0)	(18.0)	(22.3)	(36.3)
827	827	47,196	19,687	22,019	5,490	47,196	672	1.7/1	26,029	3,939	5,187	9,572
		(19.9)	(19.5)	(19.4)	(24.3)	(19.9)	(42.5)	(37.5)	(18.0)	(18.0)	(22.3)	(36.3)
828	828	47,361	19,848	22,024	5,490	47,361	672	1.7/1	26,087	3,939	5,187	9,679
		(20.0)	(19.6)	(19.4)	(24.3)	(20.0)	(42.5)	(37.5)	(18.0)	(18.0)	(22.3)	(36.7)
829	829	47,526	19,967	22,070	5,490	47,526	672	1.7/1	26,253	3,939	5,187	9,679
		(20.1)	(19.8)	(19.5)	(24.3)	(20.1)	(42.5)	(37.5)	(18.0)	(18.0)	(22.3)	(36.7)
830	830	236,925	101,079	113,239	22,607	236,925	1,581	4.7/95	159,010	21,879	23,287	26,373
		(100.0)	(100.0)	(100.0)	(100.0)	(100.0)	(100.0)	(100.0)	(100.0)	(100.0)	(100.0)	(100.0)
【上段】	【上段】	173,629	181,458	164,220	185,752	173,629	24,089	79,571	177,403	191,556	167,914	167,114
【下段】	【下段】	141	1,239	1,184	1,134	1,211	832	868	1,202	1,272	1,148	1,358
平均賃金額	平均賃金額	141	140	137	160	141	29	90	147	146	140	113
月一人当たり労働時間数	月一人当たり労働時間数	790	790	790	790	790	790	790	790	790	790	790
第1.2.0分位数	第1.2.0分位数	800	800	800	800	800	800	800	800	800	800	800
第1.1.0分位数	第1.1.0分位数	850	850	850	830	850	800	800	880	862	836	800
第1.4分位数	第1.4分位数	1,000	1,000	1,000	1,005	1,000	850	850	1,040	1,094	1,000	878
四分位偏差係数	四分位偏差係数	0.2269	0.2415	0.2160	0.2383	0.2269	0.0298	0.0590	0.2168	0.2967	0.2390	0.1521
		【上段】	【下段】	【上段】	【下段】	【上段】	【下段】	【上段】	【下段】	【上段】	【下段】	【上段】

総括表(1) (産養・就業形態別の員各種別、規模別、地域別、年齢別、年齢別)

産養：(全て) (全て) (全て)

就業形態： 般

年齢別： 65歳以上

年齢別	合計		地域別					規模別					年齢別				
	1~9人	10~29人	30~99人	全県	17歳以下	18~19歳	20~49歳	50~59歳	60~64歳	65歳以上							
計	151,452	65,173	69,491	16,787	151,452	2	1,426	113,232	14,444	13,645	8,705						
円	2,317	1,358	959	2,317	2,317	2	1,426	1,876	41	157	291						
780	(2.1)	(1.4)	(1.5)	(1.5)	(1.5)	(0.1)	(0.1)	(1.6)	(0.3)	(3.3)	(3.3)						
790	4,067	1,693	2,076	298	4,067	185	185	2,775	241	381	484						
	(2.7)	(2.6)	(3.0)	(1.8)	(2.7)	(13.0)	(13.0)	(2.5)	(1.7)	(2.8)	(5.6)						
791	4,113	1,693	2,122	298	4,113	185	185	2,821	241	381	484						
	(2.7)	(2.6)	(3.1)	(1.8)	(2.7)	(13.0)	(13.0)	(2.5)	(1.7)	(2.8)	(5.6)						
792	4,113	1,693	2,172	298	4,113	185	185	2,821	241	381	484						
	(2.7)	(2.6)	(3.1)	(1.8)	(2.7)	(13.0)	(13.0)	(2.5)	(1.7)	(2.8)	(5.6)						
793	4,447	1,961	2,176	310	4,447	185	185	3,155	241	381	484						
	(2.9)	(3.0)	(3.1)	(1.8)	(2.9)	(13.0)	(13.0)	(2.8)	(1.7)	(2.8)	(5.6)						
794	4,447	1,961	2,176	310	4,447	185	185	3,155	241	381	484						
	(2.9)	(3.0)	(3.1)	(1.8)	(2.9)	(13.0)	(13.0)	(2.8)	(1.7)	(2.8)	(5.6)						
795	4,728	2,149	2,268	311	4,728	185	185	3,429	241	381	491						
	(3.1)	(3.3)	(3.3)	(1.9)	(3.1)	(13.0)	(13.0)	(3.0)	(1.7)	(2.8)	(5.6)						
796	4,831	2,252	2,268	311	4,831	185	185	3,429	241	381	491						
	(3.2)	(3.5)	(3.3)	(1.9)	(3.2)	(13.0)	(13.0)	(3.0)	(1.7)	(2.8)	(5.6)						
797	4,911	2,332	2,268	311	4,911	185	185	3,532	241	381	572						
	(3.2)	(3.6)	(3.3)	(1.9)	(3.2)	(13.0)	(13.0)	(3.1)	(1.7)	(2.8)	(6.6)						
798	5,019	2,332	2,376	311	5,019	185	185	3,586	296	381	572						
	(3.3)	(3.6)	(3.4)	(1.9)	(3.3)	(13.0)	(13.0)	(3.2)	(2.0)	(2.8)	(6.6)						
799	7,108	3,342	3,016	750	7,108	185	185	4,973	444	534	971						
	(4.7)	(5.1)	(4.7)	(4.5)	(4.7)	(13.0)	(13.0)	(4.4)	(3.1)	(3.9)	(11.2)						
800	7,176	3,342	3,094	750	7,176	185	185	5,038	447	534	971						
	(4.7)	(5.1)	(4.4)	(4.5)	(4.7)	(13.0)	(13.0)	(4.4)	(3.1)	(3.9)	(11.2)						
801	7,222	3,342	3,130	750	7,222	185	185	5,084	447	534	971						
	(4.8)	(5.1)	(4.5)	(4.5)	(4.8)	(13.0)	(13.0)	(4.5)	(3.1)	(3.9)	(11.2)						
802	7,224	3,342	3,131	750	7,224	185	185	5,086	447	534	971						
	(4.8)	(5.1)	(4.5)	(4.5)	(4.8)	(13.0)	(13.0)	(4.5)	(3.1)	(3.9)	(11.2)						
803	7,339	3,342	3,177	820	7,339	185	185	5,132	447	604	971						
	(4.8)	(5.1)	(4.6)	(4.9)	(4.8)	(13.0)	(13.0)	(4.5)	(3.1)	(4.4)	(11.2)						
804	7,623	3,502	3,232	889	7,623	185	185	5,416	447	604	971						
	(5.0)	(5.4)	(4.7)	(5.3)	(5.0)	(13.0)	(13.0)	(4.8)	(3.1)	(4.4)	(11.2)						
805	7,669	3,502	3,277	889	7,669	185	185	5,462	447	604	971						
	(5.1)	(5.4)	(4.7)	(5.3)	(5.1)	(13.0)	(13.0)	(4.8)	(3.1)	(4.4)	(11.2)						
806	7,935	3,560	3,416	959	7,935	226	226	5,684	447	606	972						
	(5.2)	(5.5)	(5.2)	(5.7)	(5.2)	(15.9)	(15.9)	(5.0)	(3.1)	(4.4)	(11.2)						
807	7,935	3,560	3,416	959	7,935	226	226	5,684	447	606	972						
	(5.2)	(5.5)	(5.2)	(5.7)	(5.2)	(15.9)	(15.9)	(5.0)	(3.1)	(4.4)	(11.2)						
808	8,021	3,560	3,502	959	8,021	317	317	5,684	447	606	972						
	(5.3)	(5.5)	(5.3)	(5.7)	(5.3)	(21.9)	(21.9)	(5.0)	(3.1)	(4.4)	(11.2)						
809	8,897	4,055	3,694	1,098	8,897	312	312	6,306	447	606	1,186						
	(5.8)	(6.2)	(5.3)	(6.5)	(5.8)	(21.9)	(21.9)	(5.6)	(3.1)	(4.4)	(13.6)						
810	8,916	4,172	3,695	1,098	8,916	312	312	6,365	447	606	1,186						
	(5.9)	(6.3)	(5.3)	(6.5)	(5.9)	(21.9)	(21.9)	(5.6)	(3.1)	(4.4)	(13.6)						
811	9,371	4,283	3,750	1,339	9,371	312	312	6,643	500	731	1,186						
	(6.2)	(6.6)	(5.4)	(8.0)	(6.2)	(21.9)	(21.9)	(5.9)	(3.5)	(5.4)	(13.6)						
812	9,586	4,444	3,801	1,341	9,586	312	312	6,744	554	790	1,186						
	(6.3)	(6.9)	(5.5)	(8.0)	(6.3)	(21.9)	(21.9)	(6.0)	(3.8)	(5.8)	(13.6)						

814	814	9,640 (6.4)	4,498 (6.9)	3,801 (5.5)	1,341 (8.0)	9,640 (6.4)						312 (21.9)	6,798 (6.0)	554 (3.9)	790 (5.8)	1,186 (13.6)
815	815	10,317 (6.8)	4,770 (7.3)	4,206 (6.1)	1,341 (8.0)	10,317 (6.8)						312 (21.9)	7,418 (6.6)	558 (3.9)	844 (6.2)	1,186 (13.6)
816	816	10,383 (6.9)	4,770 (7.3)	4,206 (6.1)	1,407 (8.4)	10,383 (6.9)						312 (21.9)	7,472 (6.6)	558 (3.9)	856 (6.3)	1,186 (13.6)
817	817	10,590 (7.0)	4,931 (7.6)	4,252 (6.1)	1,407 (8.4)	10,590 (7.0)						312 (21.9)	7,633 (6.7)	558 (3.9)	902 (6.6)	1,186 (13.6)
818	818	10,651 (7.0)	4,985 (7.6)	4,252 (6.1)	1,414 (8.4)	10,651 (7.0)						312 (21.9)	7,686 (6.8)	558 (3.9)	906 (6.6)	1,189 (13.7)
819	819	10,651 (7.0)	4,985 (7.6)	4,252 (6.1)	1,414 (8.4)	10,651 (7.0)						316 (22.1)	8,315 (7.3)	610 (4.2)	962 (7.1)	1,398 (16.1)
820	820	11,600 (7.7)	5,461 (8.4)	4,465 (6.4)	1,674 (10.0)	11,600 (7.7)						316 (22.1)	8,439 (7.5)	610 (4.2)	962 (7.1)	1,398 (16.1)
821	821	11,724 (7.7)	5,589 (8.7)	4,465 (6.4)	1,743 (10.4)	11,724 (7.7)						316 (22.1)	8,512 (7.5)	610 (4.2)	962 (7.1)	1,398 (16.1)
822	822	11,932 (7.8)	5,654 (8.7)	4,465 (6.4)	1,813 (10.8)	11,932 (7.8)						316 (22.1)	8,647 (7.6)	610 (4.2)	962 (7.1)	1,398 (16.1)
823	823	12,075 (8.0)	5,654 (8.7)	4,608 (6.6)	1,813 (10.8)	12,075 (8.0)						316 (22.1)	8,789 (7.8)	610 (4.2)	962 (7.1)	1,398 (16.1)
824	824	12,129 (8.0)	5,708 (8.8)	4,608 (6.6)	1,813 (10.8)	12,129 (8.0)						316 (22.1)	8,843 (7.8)	610 (4.2)	962 (7.1)	1,398 (16.1)
825	825	12,240 (8.1)	5,774 (8.9)	4,654 (6.7)	1,813 (10.8)	12,240 (8.1)						316 (22.1)	8,889 (7.9)	610 (4.2)	962 (7.1)	1,464 (16.6)
826	826	12,286 (8.1)	5,774 (8.9)	4,700 (6.8)	1,813 (10.8)	12,286 (8.1)						316 (22.1)	8,935 (7.9)	610 (4.2)	962 (7.1)	1,464 (16.6)
827	827	12,451 (8.2)	5,934 (9.1)	4,704 (6.8)	1,813 (10.8)	12,451 (8.2)						316 (22.1)	8,983 (7.9)	610 (4.2)	962 (7.1)	1,571 (18.0)
828	828	12,563 (8.3)	6,000 (9.2)	4,750 (6.8)	1,813 (10.8)	12,563 (8.3)						316 (22.1)	9,105 (8.0)	610 (4.2)	962 (7.1)	1,571 (18.0)
829	829	15,452 (100.0)	65,173 (100.0)	69,491 (100.0)	16,787 (100.0)	15,452 (100.0)						1,426 (100.0)	113,232 (100.0)	14,444 (100.0)	13,645 (100.0)	8,705 (100.0)
830	830	224,800 (1,363)	237,382 (1,428)	215,375 (1,335)	214,969 (1,335)	224,800 (1,363)						154,205 (100.0)	215,079 (100.0)	743,675 (100.0)	222,216 (100.0)	335,546 (100.0)
831	831	169 (1.0)	169 (1.0)	169 (1.0)	174 (1.0)	169 (1.0)						919 (100.0)	1,303 (1.0)	1,431 (1.0)	1,310 (1.0)	2,181 (1.0)
832	832	805 (4.9)	800 (4.9)	805 (4.9)	805 (4.9)	805 (4.9)						169 (100.0)	170 (1.0)	170 (1.0)	169 (1.0)	165 (1.0)
833	833	849 (5.1)	833 (5.0)	866 (5.2)	822 (5.0)	849 (5.1)						790 (100.0)	807 (1.0)	833 (1.0)	812 (1.0)	790 (1.0)
834	834	955 (5.7)	944 (5.6)	965 (5.7)	932 (5.6)	955 (5.7)						790 (100.0)	850 (1.0)	890 (1.0)	850 (1.0)	800 (1.0)
835	835	1,160 (7.0)	1,160 (7.0)	1,163 (7.0)	1,141 (7.0)	1,160 (7.0)						860 (100.0)	1,160 (1.0)	1,335 (1.0)	1,174 (1.0)	1,000 (1.0)
836	836	0.2217	0.2372	0.2149	0.2219	0.2217						0.1139	0.2093	0.2367	0.2389	0.2001

【上段】 累積増減

【下段】 累積増減





814	814	29,876	12,498	13,995	3,383	29,876	1,258	14,127	2,790	3,625	7,575
		(35.0)	(34.8)	(32.0)	(58.1)	(35.0)	(37.3)	(30.9)	(37.5)	(37.6)	(42.9)
815	815	29,882	12,498	13,995	3,389	29,882	1,258	14,127	2,790	3,631	7,575
		(35.0)	(34.8)	(32.0)	(58.2)	(35.0)	(37.3)	(30.9)	(37.5)	(37.7)	(42.9)
816	816	29,882	12,498	13,995	3,389	29,882	1,258	14,127	2,790	3,631	7,575
		(35.0)	(34.8)	(32.0)	(58.2)	(35.0)	(37.3)	(30.9)	(37.5)	(37.7)	(42.9)
817	817	29,977	12,551	14,036	3,389	29,977	1,258	14,127	2,790	3,671	7,629
		(35.1)	(35.0)	(32.1)	(58.2)	(35.1)	(37.3)	(30.9)	(37.5)	(38.1)	(43.2)
818	818	30,169	12,658	14,122	3,389	30,169	1,258	14,127	2,897	3,757	7,629
		(35.3)	(35.3)	(32.3)	(58.2)	(35.3)	(37.3)	(30.9)	(39.0)	(39.0)	(43.2)
819	819	34,337	13,840	16,826	3,671	34,337	1,395	16,901	3,198	4,179	7,992
		(40.2)	(38.5)	(38.5)	(63.1)	(40.2)	(41.4)	(36.9)	(43.3)	(43.3)	(45.2)
820	820	34,383	13,840	16,872	3,671	34,383	1,395	16,947	3,198	4,179	7,992
		(40.2)	(38.5)	(38.5)	(63.1)	(40.2)	(41.4)	(37.0)	(43.3)	(43.3)	(45.2)
821	821	34,429	13,840	16,918	3,671	34,429	1,395	16,947	3,198	4,225	7,992
		(40.3)	(38.5)	(38.7)	(63.1)	(40.3)	(41.4)	(37.0)	(43.8)	(43.8)	(45.2)
822	822	34,561	13,840	17,050	3,671	34,561	1,481	16,993	3,198	4,225	7,992
		(40.4)	(38.5)	(39.0)	(63.1)	(40.4)	(44.0)	(37.1)	(43.0)	(43.8)	(45.2)
823	823	34,646	13,840	17,135	3,671	34,646	1,481	16,993	3,284	4,225	7,992
		(40.5)	(38.5)	(39.2)	(63.1)	(40.5)	(44.0)	(37.1)	(44.2)	(43.8)	(45.2)
824	824	34,906	13,910	17,319	3,677	34,906	1,481	17,090	3,330	4,225	8,108
		(40.8)	(38.7)	(39.6)	(63.2)	(40.8)	(44.0)	(37.3)	(44.8)	(43.8)	(45.9)
825	825	34,910	13,913	17,319	3,677	34,910	1,481	17,094	3,330	4,225	8,108
		(40.8)	(38.7)	(39.6)	(63.2)	(40.8)	(44.0)	(37.3)	(44.8)	(43.8)	(45.9)
826	826	34,910	13,913	17,319	3,677	34,910	1,481	17,094	3,330	4,225	8,108
		(40.8)	(38.7)	(39.6)	(63.2)	(40.8)	(44.0)	(37.3)	(44.8)	(43.8)	(45.9)
827	827	34,910	13,913	17,319	3,677	34,910	1,481	17,094	3,330	4,225	8,108
		(40.8)	(38.7)	(39.6)	(63.2)	(40.8)	(44.0)	(37.3)	(44.8)	(43.8)	(45.9)
828	828	34,964	13,967	17,319	3,677	34,964	1,481	17,148	3,330	4,225	8,108
		(40.9)	(38.9)	(39.6)	(63.2)	(40.9)	(44.0)	(37.5)	(44.8)	(43.8)	(45.9)
829	829	85,474	35,906	43,748	5,820	85,474	3,370	45,778	7,434	9,643	17,669
		(100.0)	(100.0)	(100.0)	(100.0)	(100.0)	(100.0)	(100.0)	(100.0)	(100.0)	(100.0)
830	830	82,956	79,949	82,960	101,483	82,956	47,990	84,207	90,292	91,074	84,135
		943	954	948	844	943	847	953	962	919	932
月平均资金		90	87	88	119	90	57	91	98	100	88
月一平均资金		790	790	790	790	790	790	790	790	790	790
第1.2.0分位数		790	790	790	790	790	790	791	790	790	790
第1.1.0分位数		800	800	800	800	800	800	800	800	800	800
第1.4分位数		850	850	850	850	850	850	860	850	850	846
中位数		850	850	850	850	850	850	860	850	850	846
四分位偏差		0.0885	0.1010	0.0886	0.0564	0.0885	0.0417	0.0930	0.0594	0.0709	0.1037

【上段】 累積労働数  
【下段】 累積構成比

最低賃金引上額・率と影響率の関係表 事業所数復元

R2.7.31 現在の基礎調査に基づく

復元労働者数 239,628人

鹿児島県最低賃金

現行の最低賃金額

¥790

未満労働者数

未満率

1.30%

3,122人

時間額			影響率	未満労働者数
引上額	引上後の時間額	引上率		
¥1	¥791	0.13%	5.91%	14,166人
¥2	¥792	0.25%	6.14%	14,709人
¥3	¥793	0.38%	6.14%	14,709人
¥4	¥794	0.51%	6.30%	15,090人
¥5	¥795	0.63%	6.30%	15,090人
¥6	¥796	0.76%	6.53%	15,657人
¥7	¥797	0.89%	6.53%	15,657人
¥8	¥798	1.01%	6.60%	15,815人
¥9	¥799	1.14%	6.66%	15,952人
¥10	¥800	1.27%	6.73%	16,116人
¥11	¥801	1.39%	14.53%	34,812人
¥12	¥802	1.52%	14.57%	34,924人
¥13	¥803	1.65%	14.64%	35,078人
¥14	¥804	1.77%	14.67%	35,142人
¥15	¥805	1.90%	14.77%	35,401人
¥16	¥806	2.03%	14.90%	35,715人
¥17	¥807	2.15%	14.95%	35,822人
¥18	¥808	2.28%	15.09%	36,154人
¥19	¥809	2.41%	15.09%	36,154人
¥20	¥810	2.53%	15.18%	36,373人
¥21	¥811	2.66%	15.99%	38,326人
¥22	¥812	2.78%	16.05%	38,455人
¥23	¥813	2.91%	16.29%	39,026人
¥24	¥814	3.04%	16.41%	39,326人
¥25	¥815	3.16%	16.44%	39,388人
¥26	¥816	3.29%	16.73%	40,095人
¥27	¥817	3.42%	16.76%	40,151人
¥28	¥818	3.54%	16.90%	40,499人
¥29	¥819	3.67%	16.93%	40,565人
¥30	¥820	3.80%	17.02%	40,785人
¥31	¥821	3.92%	19.09%	45,746人
¥32	¥822	4.05%	19.16%	45,916人
¥33	¥823	4.18%	19.21%	46,031人
¥34	¥824	4.30%	19.32%	46,290人
¥35	¥825	4.43%	19.41%	46,515人
¥36	¥826	4.56%	19.54%	46,826人
¥37	¥827	4.68%	19.59%	46,938人
¥38	¥828	4.81%	19.61%	46,983人
¥39	¥829	4.94%	19.69%	47,184人

年齢別	地域別										合計		
	1~9人	10~29人	30~99人	全県	17歳以下	18~19歳	20~24歳	25~29歳	30~39歳	40~49歳		50~59歳	60~64歳
計	239,628	109,161	112,010	18,457	239,628	1,586	5,020	160,591	21,832	23,425	27,175	552	2,898
789	3,122	2,129	992	3,122	2	21,176	111	2,176	111	281	281	552	2,898
790	14,166	5,553	6,756	1,857	14,166	219	521	7,289	1,408	1,741	1,741	2,898	2,898
791	14,709	5,563	7,297	1,859	14,709	219	521	7,695	1,545	1,741	1,741	2,988	2,988
792	14,709	5,563	7,297	1,859	14,709	219	521	7,695	1,545	1,741	1,741	2,988	2,988
793	15,090	5,875	7,346	1,870	15,090	219	521	8,077	1,545	1,741	1,741	2,988	2,988
794	15,090	5,875	7,346	1,870	15,090	219	521	8,077	1,545	1,741	1,741	2,988	2,988
795	15,657	6,196	7,590	1,871	15,657	219	521	8,542	1,547	1,741	1,741	3,087	3,087
796	15,657	6,196	7,590	1,871	15,657	219	521	8,542	1,547	1,741	1,741	3,087	3,087
797	15,815	6,355	7,590	1,871	15,815	219	521	8,701	1,547	1,741	1,741	3,087	3,087
798	15,952	6,491	7,590	1,871	15,952	219	521	8,701	1,547	1,804	1,804	3,161	3,161
799	16,116	6,491	7,888	1,937	16,116	219	521	8,750	1,586	1,804	1,804	3,227	3,227
800	34,812	16,336	16,287	2,189	34,812	522	1,594	18,000	2,982	3,609	3,609	8,106	8,106
801	34,924	16,336	16,396	2,191	34,924	522	1,594	18,109	2,985	3,609	3,609	8,106	8,106
802	35,078	16,336	16,484	2,257	35,078	522	1,594	18,197	2,985	3,609	3,609	8,172	8,172
803	35,147	16,399	16,486	2,257	35,147	522	1,594	18,261	2,985	3,609	3,609	8,172	8,172
804	35,401	16,461	16,616	2,324	35,401	522	1,594	18,306	2,985	3,675	3,675	8,320	8,320
805	35,822	16,659	16,665	2,391	35,822	522	1,594	18,620	2,985	3,675	3,675	8,320	8,320
806	36,154	16,849	16,847	2,458	36,154	522	1,637	19,013	2,985	3,677	3,677	8,321	8,321
807	36,154	16,849	16,847	2,458	36,154	522	1,637	19,013	2,985	3,677	3,677	8,321	8,321
808	36,373	16,984	16,931	2,458	36,373	522	1,720	19,013	3,120	3,677	3,677	8,371	8,371
809	38,326	18,474	17,250	2,602	38,326	522	1,720	19,334	3,120	4,059	4,059	9,038	9,038
810	38,455	18,601	17,257	2,602	38,455	522	1,720	19,334	3,120	4,059	4,059	9,038	9,038
811	39,026	18,799	17,340	2,887	39,026	522	1,720	20,330	3,176	4,240	4,240	9,100	9,100
812	39,326	19,048	17,390	2,889	39,326	522	1,720	20,440	3,238	4,307	4,307	9,100	9,100
813	39,326	19,048	17,390	2,889	39,326	522	1,720	20,440	3,238	4,307	4,307	9,100	9,100

814	814	39,388	19,110	17,390	2,889	39,388					522	1,720	20,502	3,238	4,307	9,100
		(16.4)	(17.5)	(15.5)	(15.7)	(16.4)					(32.9)	(34.3)	(12.8)	(14.8)	(18.4)	(33.5)
815	815	40,095	19,424	17,777	2,894	40,095					522	1,720	21,138	3,241	4,374	9,100
		(16.7)	(17.8)	(15.9)	(15.7)	(16.7)					(32.9)	(34.3)	(13.2)	(14.8)	(18.7)	(33.5)
816	816	40,151	19,424	17,777	2,950	40,151					522	1,720	21,184	3,241	4,384	9,100
		(16.8)	(17.8)	(15.9)	(16.0)	(16.8)					(32.9)	(34.3)	(13.2)	(14.8)	(18.7)	(33.5)
817	817	40,499	19,684	17,865	2,950	40,499					522	1,720	21,382	3,241	4,472	9,163
		(16.9)	(18.0)	(15.9)	(16.0)	(16.9)					(32.9)	(34.3)	(13.3)	(14.8)	(19.1)	(33.7)
818	818	40,565	19,747	17,865	2,954	40,565					522	1,720	21,444	3,241	4,474	9,165
		(16.9)	(18.1)	(15.9)	(16.0)	(16.9)					(32.9)	(34.3)	(13.4)	(14.8)	(19.1)	(33.7)
819	819	40,785	19,882	17,949	2,954	40,785					522	1,720	21,444	3,377	4,557	9,165
		(17.0)	(18.2)	(16.0)	(16.0)	(17.0)					(32.9)	(34.3)	(13.4)	(15.5)	(19.5)	(33.7)
820	820	45,746	21,724	20,795	3,227	45,746					689	1,857	24,651	3,748	5,031	9,770
		(19.1)	(20.1)	(18.6)	(17.5)	(19.1)					(43.4)	(37.0)	(15.4)	(17.2)	(21.5)	(36.0)
821	821	45,916	21,849	20,840	3,227	45,916					689	1,857	24,821	3,748	5,031	9,770
		(19.2)	(20.0)	(18.6)	(17.5)	(19.2)					(43.4)	(37.0)	(15.5)	(17.2)	(21.5)	(36.0)
822	822	46,031	21,852	20,895	3,293	46,031					689	1,857	24,890	3,748	5,076	9,770
		(19.2)	(20.0)	(18.6)	(17.8)	(19.2)					(43.4)	(37.0)	(15.5)	(17.2)	(21.7)	(36.0)
823	823	46,290	21,916	21,014	3,360	46,290					689	1,941	25,066	3,748	5,076	9,770
		(19.3)	(20.1)	(18.8)	(18.2)	(19.3)					(43.4)	(38.7)	(15.6)	(17.2)	(21.7)	(36.0)
824	824	46,515	21,916	21,239	3,360	46,515					689	1,941	25,208	3,832	5,076	9,770
		(19.4)	(20.1)	(19.0)	(18.2)	(19.4)					(43.4)	(38.7)	(15.7)	(17.6)	(21.7)	(36.0)
825	825	46,826	22,041	21,420	3,365	46,826					689	1,941	25,365	3,877	5,076	9,878
		(19.5)	(20.2)	(19.1)	(18.2)	(19.5)					(43.4)	(38.7)	(15.8)	(17.8)	(21.7)	(36.3)
826	826	46,938	22,109	21,465	3,365	46,938					689	1,941	25,413	3,877	5,076	9,942
		(19.6)	(20.3)	(19.2)	(18.2)	(19.6)					(43.4)	(38.7)	(15.8)	(17.8)	(21.7)	(36.6)
827	827	47,184	22,307	21,513	3,365	47,184					689	1,941	25,523	3,877	5,076	10,078
		(19.7)	(20.4)	(19.2)	(18.2)	(19.7)					(43.4)	(38.7)	(15.9)	(17.8)	(21.7)	(37.1)
828	828	47,356	22,433	21,558	3,365	47,356					689	1,941	25,695	3,877	5,076	10,078
		(19.8)	(20.6)	(19.2)	(18.2)	(19.8)					(43.4)	(38.7)	(16.0)	(17.8)	(21.7)	(37.1)
829	829	239,628	109,161	112,010	18,457	239,628					1,586	5,020	160,591	21,832	23,425	27,175
		(19.8)	(20.6)	(19.2)	(18.2)	(19.8)					(100.0)	(100.0)	(100.0)	(100.0)	(100.0)	(100.0)
830	830	173,723	180,381	163,637	190,776	173,723					24,645	78,632	177,058	190,178	166,985	172,870
		(19.8)	(20.6)	(19.2)	(18.2)	(19.8)					(100.0)	(100.0)	(100.0)	(100.0)	(100.0)	(100.0)
平均値	平均値	1,214	1,255	1,183	1,158	1,214					832	867	1,201	1,269	1,145	1,393
月一平均	月一平均	140	140	137	161	140					30	89	147	145	140	114
第1.20分位	第1.20分位	790	790	790	790	790					790	790	793	790	790	790
第1.10分位	第1.10分位	800	800	800	800	800					790	790	800	800	800	800
第1.4分位	第1.4分位	850	850	852	860	850					800	800	860	860	842	800
中位	中位	1,000	1,000	1,000	1,034	1,000					850	850	1,039	1,085	990	872
四分位差	四分位差	0.2253	0.2287	0.2134	0.2253	0.2253					0.0298	0.0590	0.2149	0.2922	0.2344	0.1398

【上段】 累積係数比

【下段】

表1 (1) (産業・就業形態別の有価証券保有額階級別、標準別、地域別、年齢別表)  
02年  
総括表(1)

産業：(全て) (全て) 就業形態：一般

地域別

年齢別

規模別

合計

時価当り所定内資金額  
(3手当を除く)

階級	地域別					年齢別				
	1~9人	10~29人	30~99人	全業	18~19歳	17歳以下	20~54歳	55~59歳	60~64歳	65歳以上
計	152,940	68,626	14,452	152,940	1,448		114,301	14,323	13,770	9,098
789	2,382 (1.6)	950 (1.4)		2,382 (1.6)	2		1,884 (1.3)	43 (0.3)	151 (1.1)	303 (2.7)
790	4,105 (2.7)	2,015 (2.9)	782 (5.5)	4,105 (2.9)	182 (1.3)		2,805 (2.0)	258 (1.8)	360 (2.6)	500 (4.4)
791	4,150 (2.7)	2,061 (3.0)	782 (5.5)	4,150 (2.9)	182 (1.3)		2,850 (2.0)	258 (1.8)	360 (2.6)	500 (4.4)
792	1,808 (1.2)	282 (0.4)	282 (2.0)	1,808 (1.2)	182 (1.3)		2,850 (2.0)	258 (1.8)	360 (2.6)	500 (4.4)
793	4,531 (3.0)	2,109 (3.1)	792 (5.6)	4,531 (3.0)	182 (1.3)		3,231 (2.3)	258 (1.8)	360 (2.6)	500 (4.4)
794	4,531 (3.0)	2,109 (3.1)	792 (5.6)	4,531 (3.0)	182 (1.3)		3,231 (2.3)	258 (1.8)	360 (2.6)	500 (4.4)
795	4,819 (3.2)	2,200 (3.2)	293 (2.0)	4,819 (3.2)	182 (1.3)		3,513 (2.5)	258 (1.8)	360 (2.6)	506 (4.4)
796	4,819 (3.2)	2,200 (3.2)	293 (2.0)	4,819 (3.2)	182 (1.3)		3,513 (2.5)	258 (1.8)	360 (2.6)	506 (4.4)
797	4,916 (3.2)	2,200 (3.2)	293 (2.0)	4,916 (3.2)	182 (1.3)		3,610 (2.6)	258 (1.8)	360 (2.6)	506 (4.4)
798	4,980 (3.3)	2,200 (3.2)	293 (2.0)	4,980 (3.3)	182 (1.3)		3,610 (2.6)	258 (1.8)	360 (2.6)	580 (5.1)
799	5,087 (3.3)	2,297 (3.3)	293 (2.0)	5,087 (3.3)	182 (1.3)		3,658 (2.6)	307 (2.2)	360 (2.6)	580 (5.1)
800	6,941 (4.5)	2,927 (4.2)	405 (2.8)	6,941 (4.5)	182 (1.3)		4,744 (3.4)	474 (3.3)	529 (3.8)	1,011 (8.9)
801	7,005 (4.6)	2,991 (4.3)	405 (2.8)	7,005 (4.6)	182 (1.3)		4,806 (3.4)	477 (3.3)	529 (3.8)	1,011 (8.9)
802	7,050 (4.6)	3,036 (4.4)	405 (2.8)	7,050 (4.6)	182 (1.3)		4,851 (3.5)	477 (3.3)	529 (3.8)	1,011 (8.9)
803	7,052 (4.6)	3,038 (4.4)	405 (2.8)	7,052 (4.6)	182 (1.3)		4,853 (3.5)	477 (3.3)	529 (3.8)	1,011 (8.9)
804	7,163 (4.7)	3,083 (4.5)	471 (3.3)	7,163 (4.7)	182 (1.3)		4,898 (3.5)	477 (3.3)	595 (4.3)	1,011 (8.9)
805	7,476 (4.9)	3,132 (4.6)	537 (3.7)	7,476 (4.9)	182 (1.3)		5,211 (3.7)	477 (3.3)	595 (4.3)	1,011 (8.9)
806	7,521 (4.9)	3,177 (4.6)	537 (3.7)	7,521 (4.9)	182 (1.3)		5,256 (3.7)	477 (3.3)	595 (4.3)	1,011 (8.9)
807	7,790 (5.1)	3,313 (4.8)	604 (4.2)	7,790 (5.1)	225 (1.6)		5,479 (3.9)	477 (3.3)	598 (4.3)	1,012 (8.9)
808	7,790 (5.1)	3,313 (4.8)	604 (4.2)	7,790 (5.1)	225 (1.6)		5,479 (3.9)	477 (3.3)	598 (4.3)	1,012 (8.9)
809	7,874 (5.1)	3,397 (4.9)	604 (4.2)	7,874 (5.1)	308 (2.2)		5,479 (3.9)	477 (3.3)	598 (4.3)	1,012 (8.9)
810	8,789 (5.7)	3,581 (5.1)	737 (5.1)	8,789 (5.7)	308 (2.2)		6,122 (4.4)	477 (3.3)	598 (4.3)	1,284 (11.2)
811	8,856 (5.8)	3,583 (5.1)	737 (5.1)	8,856 (5.8)	308 (2.2)		6,189 (4.4)	477 (3.3)	598 (4.3)	1,284 (11.2)
812	9,311 (6.1)	3,637 (5.3)	940 (6.5)	9,311 (6.1)	308 (2.2)		6,449 (4.6)	522 (3.6)	749 (5.4)	1,284 (11.2)
813	9,550 (6.2)	3,687 (5.4)	942 (6.5)	9,550 (6.2)	308 (2.2)		6,558 (4.7)	584 (4.1)	816 (5.9)	1,284 (11.2)

814	814	9,612 (6.3)	4,983 (7.1)	3,687 (5.4)	942 (6.5)	9,612 (6.3)						308 (21.3)	6,620 (5.8)	584 (4.1)	816 (5.9)	1,284 (14.1)
815	815	10,314 (6.7)	5,297 (7.6)	4,075 (5.9)	942 (6.5)	10,314 (6.7)						308 (21.3)	7,257 (6.3)	587 (4.1)	878 (6.4)	1,284 (14.1)
816	816	10,370 (6.8)	5,297 (7.6)	4,075 (5.9)	997 (6.9)	10,370 (6.8)						308 (21.3)	7,302 (6.4)	587 (4.1)	888 (6.4)	1,284 (14.1)
817	817	10,613 (6.9)	5,495 (7.9)	4,120 (6.0)	997 (6.9)	10,613 (6.9)						308 (21.3)	7,500 (6.6)	587 (4.1)	933 (6.8)	1,284 (14.1)
818	818	10,679 (7.0)	5,557 (8.0)	4,120 (6.0)	1,001 (6.9)	10,679 (7.0)						308 (21.3)	7,562 (6.6)	587 (4.1)	935 (6.8)	1,286 (14.1)
819	819	10,679 (7.0)	5,557 (8.0)	4,120 (6.0)	1,001 (6.9)	10,679 (7.0)						308 (21.3)	7,562 (6.6)	587 (4.1)	935 (6.8)	1,286 (14.1)
820	820	11,596 (7.6)	6,123 (8.8)	4,327 (6.3)	1,146 (7.9)	11,596 (7.6)						310 (21.4)	8,129 (7.1)	640 (4.5)	1,000 (7.3)	1,518 (16.7)
821	821	11,721 (7.7)	6,248 (8.9)	4,327 (6.3)	1,146 (7.9)	11,721 (7.7)						310 (21.4)	8,254 (7.2)	640 (4.5)	1,000 (7.3)	1,518 (16.7)
822	822	11,791 (7.7)	6,251 (8.9)	4,327 (6.3)	1,212 (8.4)	11,791 (7.7)						310 (21.4)	8,323 (7.3)	640 (4.5)	1,000 (7.3)	1,518 (16.7)
823	823	11,921 (7.8)	6,316 (9.0)	4,327 (6.3)	1,278 (8.8)	11,921 (7.8)						310 (21.4)	8,454 (7.4)	640 (4.5)	1,000 (7.3)	1,518 (16.7)
824	824	12,063 (7.9)	6,316 (9.0)	4,469 (6.5)	1,278 (8.8)	12,063 (7.9)						310 (21.4)	8,595 (7.5)	640 (4.5)	1,000 (7.3)	1,518 (16.7)
825	825	12,125 (7.9)	6,378 (9.1)	4,469 (6.5)	1,278 (8.8)	12,125 (7.9)						310 (21.4)	8,658 (7.6)	640 (4.5)	1,000 (7.3)	1,518 (16.7)
826	826	12,235 (8.0)	6,442 (9.2)	4,514 (6.6)	1,278 (8.8)	12,235 (8.0)						310 (21.4)	8,703 (7.6)	640 (4.5)	1,000 (7.3)	1,583 (17.4)
827	827	12,280 (8.0)	6,442 (9.2)	4,559 (6.6)	1,278 (8.8)	12,280 (8.0)						310 (21.4)	8,748 (7.7)	640 (4.5)	1,000 (7.3)	1,583 (17.4)
828	828	12,481 (8.2)	6,640 (9.5)	4,562 (6.6)	1,278 (8.8)	12,481 (8.2)						310 (21.4)	8,813 (7.7)	640 (4.5)	1,000 (7.3)	1,718 (18.9)
829	829	12,590 (8.2)	6,704 (9.6)	4,607 (6.7)	1,278 (8.8)	12,590 (8.2)						310 (21.4)	8,922 (7.8)	640 (4.5)	1,000 (7.3)	1,718 (18.9)
830	830	152,940 (100.0)	69,861 (100.0)	68,626 (100.0)	14,452 (100.0)	152,940 (100.0)						1,448 (100.0)	114,301 (100.0)	14,323 (100.0)	13,770 (100.0)	9,098 (100.0)
平均	平均	225,627	238,012	215,051	215,980	225,627						154,436	214,971	243,298	221,267	349,620
月	月	1,368	1,436	1,331	1,241	1,368						920	1,302	1,428	1,302	2,274
一	一	169	169	168	174	169						169	170	170	170	165
二	二	807	800	810	810	807						790	810	830	812	790
三	三	849	850	866	830	849						850	850	883	850	800
四	四	952	933	964	936	952						830	963	1,040	950	850
位	位	1,156	1,156	1,160	1,141	1,156						887	1,159	1,331	1,148	987
中	中	0.2215	0.2235	0.2135	0.2202	0.2215						0.1104	0.2083	0.2417	0.2495	0.1861
四分	四分															
位	位															
数	数															
【上段】	【上段】															
【下段】	【下段】															
業	業															
績	績															
勞	勞															
働	働															
者	者															
数	数															
【上段】	【上段】															
【下段】	【下段】															

就业形态別の賃金階級別、規模別、地域別、年齢別表  
 総括表(1)

産業(全て)(全七)

就業形態:パート

産業適用除外を含む労働者

年齢別	地域別							平均	規模別						
	合計	1~9人	10~29人	30~99人	100人以上	17歳以下	18~19歳		20~49歳	50~59歳	60~64歳	65歳以上			
計	86,589	39,300	43,384	4,005	86,589	1,586	3,577	46,290	7,509	9,655	18,077				
円	740	697	43	740	740	219	338	292	68	130	243				
(1.8)	(0.9)	(0.1)	(0.1)	(0.9)	(0.9)	(3.8)	(9.5)	(0.6)	(1.3)	(1.4)	(1.3)				
790	10,061	3,745	4,740	1,575	10,061	219	338	4,484	1,240	1,382	2,398				
(11.6)	(9.5)	(10.9)	(11.6)	(9.5)	(9.5)	(3.8)	(9.5)	(16.5)	(14.3)	(13.3)	(13.3)				
791	10,559	3,745	5,236	1,577	10,559	219	338	4,845	1,286	1,382	2,488				
(12.2)	(9.5)	(12.1)	(9.4)	(12.2)	(9.5)	(3.8)	(9.5)	(17.1)	(14.3)	(13.8)	(13.8)				
792	10,559	3,745	5,236	1,577	10,559	219	338	4,845	1,286	1,382	2,488				
(12.2)	(9.5)	(12.1)	(9.4)	(12.2)	(9.5)	(3.8)	(9.5)	(17.1)	(14.3)	(13.8)	(13.8)				
793	10,559	3,745	5,236	1,577	10,559	219	338	4,845	1,286	1,382	2,488				
(12.2)	(9.5)	(12.1)	(9.4)	(12.2)	(9.5)	(3.8)	(9.5)	(17.1)	(14.3)	(13.8)	(13.8)				
794	10,559	3,745	5,236	1,577	10,559	219	338	4,845	1,286	1,382	2,488				
(12.2)	(9.5)	(12.1)	(9.4)	(12.2)	(9.5)	(3.8)	(9.5)	(17.1)	(14.3)	(13.8)	(13.8)				
795	10,837	3,970	5,391	1,577	10,837	219	338	5,029	1,289	1,382	2,581				
(12.5)	(9.8)	(12.4)	(9.4)	(12.5)	(9.5)	(3.8)	(9.5)	(17.2)	(14.3)	(14.3)	(14.3)				
796	10,837	3,970	5,391	1,577	10,837	219	338	5,029	1,289	1,382	2,581				
(12.5)	(9.8)	(12.4)	(9.4)	(12.5)	(9.5)	(3.8)	(9.5)	(17.2)	(14.3)	(14.3)	(14.3)				
797	10,900	3,932	5,391	1,577	10,900	219	338	5,091	1,289	1,382	2,581				
(12.6)	(10.0)	(12.4)	(9.4)	(12.6)	(9.5)	(3.8)	(9.5)	(17.2)	(14.3)	(14.3)	(14.3)				
798	10,962	3,994	5,391	1,577	10,962	219	338	5,091	1,289	1,382	2,581				
(12.6)	(10.2)	(12.4)	(9.4)	(12.6)	(9.5)	(3.8)	(9.5)	(17.2)	(14.3)	(14.3)	(14.3)				
799	11,028	3,994	5,391	1,644	11,028	219	338	5,091	1,289	1,444	2,647				
(12.7)	(10.2)	(12.4)	(10.2)	(12.7)	(9.5)	(3.8)	(9.5)	(17.2)	(14.6)	(15.0)	(14.6)				
800	27,872	12,727	13,360	1,785	27,872	522	1,412	13,256	2,508	3,080	7,095				
(32.2)	(32.4)	(30.8)	(44.6)	(32.2)	(32.2)	(28.6)	(39.5)	(39.2)	(31.9)	(31.9)	(39.2)				
801	27,919	12,727	13,405	1,787	27,919	522	1,412	13,303	2,508	3,080	7,095				
(32.2)	(32.4)	(30.9)	(44.6)	(32.2)	(32.2)	(28.6)	(39.5)	(39.2)	(31.9)	(31.9)	(39.2)				
802	28,028	12,727	13,448	1,853	28,028	522	1,412	13,346	2,508	3,080	7,161				
(32.3)	(32.4)	(31.0)	(46.3)	(32.3)	(32.3)	(28.8)	(39.5)	(39.2)	(31.9)	(31.9)	(39.6)				
803	28,090	12,789	13,448	1,853	28,090	522	1,412	13,408	2,508	3,080	7,161				
(32.4)	(32.5)	(31.0)	(46.3)	(32.4)	(32.4)	(28.8)	(39.5)	(39.2)	(31.9)	(31.9)	(39.6)				
804	28,238	12,852	13,534	1,853	28,238	522	1,412	13,408	2,508	3,080	7,309				
(32.6)	(32.7)	(31.2)	(46.3)	(32.6)	(32.6)	(28.8)	(39.5)	(39.2)	(31.9)	(31.9)	(40.4)				
805	28,238	12,852	13,534	1,854	28,238	522	1,412	13,409	2,508	3,080	7,309				
(32.6)	(32.7)	(31.2)	(46.3)	(32.6)	(32.6)	(28.8)	(39.5)	(39.2)	(31.9)	(31.9)	(40.4)				
806	28,301	12,914	13,534	1,854	28,301	522	1,412	13,472	2,508	3,080	7,309				
(32.6)	(32.9)	(31.2)	(46.3)	(32.6)	(32.6)	(28.8)	(39.5)	(39.2)	(31.9)	(31.9)	(40.4)				
807	28,363	12,976	13,534	1,854	28,363	522	1,412	13,534	2,508	3,080	7,309				
(32.7)	(33.0)	(31.2)	(46.3)	(32.7)	(32.7)	(29.2)	(39.5)	(39.2)	(31.9)	(31.9)	(40.4)				
808	28,363	12,976	13,534	1,854	28,363	522	1,412	13,534	2,508	3,080	7,309				
(32.7)	(33.0)	(31.2)	(46.3)	(32.7)	(32.7)	(29.2)	(39.5)	(39.2)	(31.9)	(31.9)	(40.4)				
809	28,499	13,112	13,534	1,854	28,499	522	1,412	13,534	2,644	3,080	7,309				
(32.9)	(33.4)	(31.2)	(46.3)	(32.9)	(32.9)	(29.2)	(39.5)	(39.2)	(31.9)	(31.9)	(40.4)				
810	29,538	14,003	13,669	1,866	29,538	522	1,412	13,812	2,644	3,461	7,687				
(34.1)	(35.6)	(31.5)	(46.6)	(34.1)	(34.1)	(35.2)	(39.5)	(35.2)	(35.9)	(35.9)	(42.5)				
811	29,600	14,065	13,669	1,866	29,600	522	1,412	13,812	2,644	3,461	7,749				
(34.1)	(35.8)	(31.5)	(46.6)	(34.1)	(34.1)	(35.2)	(39.5)	(35.2)	(35.9)	(35.9)	(42.9)				
812	29,714	14,065	13,702	1,947	29,714	522	1,412	13,882	2,654	3,401	7,755				
(34.3)	(35.8)	(31.6)	(48.6)	(34.3)	(34.3)	(35.3)	(39.5)	(35.3)	(35.3)	(35.3)	(42.9)				
813	29,777	14,127	13,702	1,947	29,777	522	1,412	13,882	2,654	3,491	7,817				
(34.3)	(35.9)	(31.6)	(48.6)	(34.3)	(34.3)	(35.3)	(39.5)	(35.3)	(35.3)	(35.3)	(43.2)				

814	514	29,777 (34.3)	14,127 (35.9)	13,702 (31.6)	1,947 (48.6)	29,777 (34.3)	1,412 (39.5)	13,882 (30.0)	2,654 (39.5)	3,491 (36.2)	7,817 (43.2)
815	515	29,782 (34.4)	14,127 (35.9)	13,702 (31.6)	1,952 (48.7)	29,782 (34.4)	1,412 (39.5)	13,882 (30.0)	2,654 (39.5)	3,496 (36.2)	7,817 (43.2)
816	516	29,782 (34.4)	14,127 (35.9)	13,702 (31.6)	1,952 (48.7)	29,782 (34.4)	1,412 (39.5)	13,882 (30.0)	2,654 (39.5)	3,496 (36.2)	7,817 (43.2)
817	517	29,887 (34.5)	14,189 (36.1)	13,745 (31.7)	1,952 (48.7)	29,887 (34.5)	1,412 (39.5)	13,882 (30.0)	2,654 (39.5)	3,539 (36.7)	7,879 (43.6)
818	518	29,887 (34.5)	14,189 (36.1)	13,745 (31.7)	1,952 (48.7)	29,887 (34.5)	1,412 (39.5)	13,882 (30.0)	2,654 (39.5)	3,539 (36.7)	7,879 (43.6)
819	519	30,106 (34.7)	14,325 (36.5)	13,829 (31.9)	1,952 (48.7)	30,106 (34.7)	1,412 (39.5)	13,882 (30.0)	2,789 (37.1)	3,622 (37.5)	7,879 (43.6)
820	520	34,150 (39.4)	15,601 (39.7)	16,468 (38.0)	2,081 (52.0)	34,150 (39.4)	1,547 (41.4)	16,522 (35.7)	3,109 (41.4)	4,032 (41.8)	8,252 (45.6)
821	521	34,195 (39.4)	15,601 (39.7)	16,513 (38.1)	2,081 (52.0)	34,195 (39.4)	1,547 (41.4)	16,567 (35.8)	3,109 (41.4)	4,032 (41.8)	8,252 (45.6)
822	522	34,240 (39.5)	15,601 (39.7)	16,558 (38.2)	2,081 (52.0)	34,240 (39.5)	1,547 (41.4)	16,567 (35.8)	3,109 (41.4)	4,077 (42.2)	8,252 (45.6)
823	523	34,369 (39.6)	15,601 (39.7)	16,687 (38.5)	2,081 (52.0)	34,369 (39.6)	1,631 (45.7)	16,612 (35.9)	3,192 (42.5)	4,077 (42.2)	8,252 (45.6)
824	524	34,452 (39.7)	15,601 (39.7)	16,770 (38.7)	2,081 (52.1)	34,452 (39.7)	1,631 (45.7)	16,612 (35.9)	3,192 (42.5)	4,077 (42.2)	8,252 (45.6)
825	525	34,701 (40.0)	15,664 (39.9)	16,951 (39.1)	2,086 (52.1)	34,701 (40.0)	1,631 (45.7)	16,707 (36.1)	3,237 (43.1)	4,077 (42.2)	8,360 (46.2)
826	526	34,704 (40.0)	15,667 (39.9)	16,951 (39.1)	2,086 (52.1)	34,704 (40.0)	1,631 (45.7)	16,710 (36.1)	3,237 (43.1)	4,077 (42.2)	8,360 (46.2)
827	527	34,704 (40.0)	15,667 (39.9)	16,951 (39.1)	2,086 (52.1)	34,704 (40.0)	1,631 (45.7)	16,710 (36.1)	3,237 (43.1)	4,077 (42.2)	8,360 (46.2)
828	528	34,704 (40.0)	15,667 (39.9)	16,951 (39.1)	2,086 (52.1)	34,704 (40.0)	1,631 (45.7)	16,710 (36.1)	3,237 (43.1)	4,077 (42.2)	8,360 (46.2)
829	529	34,766 (40.1)	15,729 (40.0)	16,951 (39.1)	2,086 (52.1)	34,766 (40.1)	1,631 (45.7)	16,773 (36.2)	3,237 (43.1)	4,077 (42.2)	8,360 (46.2)
830	530	86,689 (100.0)	39,300 (100.0)	43,384 (100.0)	4,005 (100.0)	86,689 (100.0)	3,572 (100.0)	46,290 (100.0)	7,509 (100.0)	9,655 (100.0)	18,077 (100.0)
月平均	830	82,151 (94.3)	79,324 (94.4)	83,080 (94.8)	99,834 (114.4)	82,151 (94.3)	47,902 (134.1)	83,422 (96.6)	88,852 (103.2)	89,570 (103.1)	83,914 (96.1)
当年平均	831	943 (88)	871 (80)	888 (80)	114 (100)	943 (88)	57 (50)	90 (80)	96 (85)	98 (88)	99 (90)
前1・2 0 分位数	832	790 (73)	790 (73)	790 (73)	790 (73)	790 (73)	790 (73)	790 (73)	790 (73)	790 (73)	790 (73)
前1・1 0 分位数	833	790 (73)	797 (74)	790 (73)	790 (73)	790 (73)	790 (73)	791 (74)	790 (73)	790 (73)	790 (73)
前1・4 分位数	834	800 (74)	800 (74)	800 (74)	800 (74)	800 (74)	800 (74)	800 (74)	800 (74)	800 (74)	800 (74)
中	835	850 (78)	850 (78)	850 (78)	850 (78)	850 (78)	850 (78)	850 (78)	850 (78)	850 (78)	850 (78)
四分位偏差	836	0.0885	0.0885	0.0885	0.0554	0.0885	0.0416	0.0950	0.0594	0.0708	0.1015

【上段】 累積分働者数

【下段】 累積残比





# 經濟情勢報告

〈鹿兒島県〉

令和2年8月

財務省九州財務局  
鹿兒島財務事務所

## 1. 総論

【総括判断】「県内経済は、一部に下げ止まりの兆しがみられるものの、新型コロナウイルス感染症の影響により、厳しい状況が続いている」

項目	前回（2年4月判断）	今回（2年7月判断）	前回比較
総括判断	新型コロナウイルス感染症の影響により、経済活動が抑制されるなか、足下で急速に下押しされた状況にある	一部に下げ止まりの兆しがみられるものの、新型コロナウイルス感染症の影響により、厳しい状況が続いている	➡

（注）2年7月判断は、前回4月判断以降、足下（7月末）の状況までを含めた期間で判断している。

（判断の要点）

個人消費は、新車販売や旅行取扱高、観光面などを中心に落ち込みがみられたが、緊急事態宣言解除後は、営業再開の動きがみられ一部に客足が戻りつつあることなどから、一部に下げ止まりの兆しがみられるものの、新型コロナウイルス感染症の影響により、弱い動きとなっている。生産活動は、一部に持ち直しの動きがみられていたが、感染症の影響により、一進一退の状況にある。雇用情勢は、感染症の影響により、弱い動きとなっている。

【各項目の判断】

項目	前回（2年4月判断）	今回（2年7月判断）	前回比較
----	------------	------------	------

個人消費	新型コロナウイルス感染症の影響により、足下で弱含んでいる	一部に下げ止まりの兆しがみられるものの、新型コロナウイルス感染症の影響により、弱い動きとなっている	➡
生産活動	一進一退の状況にあるなかで、新型コロナウイルス感染症の影響がみられる	新型コロナウイルス感染症の影響により、一進一退の状況にある	➡
雇用情勢	改善していたが、新型コロナウイルス感染症の影響がみられる	新型コロナウイルス感染症の影響により、弱い動きとなっている	↘

設備投資	元年度は増加見込み	2年度は増加見込み	➡
企業収益	元年度は減益見込み	2年度は減益見込み	➡
企業の景況感	「下降」超幅が拡大している	「下降」超幅が拡大している	➡
住宅建設	前年を下回っている	前年を下回っている	➡
公共事業	前年度を上回っている	前年度を上回っている	➡
倒産	倒産件数は前年を上回っているものの、負債金額は前年を下回っている	倒産件数、負債金額ともに前年を上回っている	↘

【先行き】

先行きについては、感染拡大の防止策を講じつつ、社会経済活動のレベルを段階的に引き上げていくなかで、各種政策の効果もあって、厳しい状況から持ち直しに向かうことが期待されるが、感染症が県内経済に与える影響に十分注意する必要がある。

## 2. 各論

### ■ 個人消費 「一部に下げ止まりの兆しがみられるものの、新型コロナウイルス感染症の影響により、弱い動きとなっている」

個人消費は、百貨店・スーパー販売（全店ベース）は、新型コロナウイルス感染症の影響により全国的に外出自粛の影響があったことに加え、それに伴う臨時休業もみられたことなどから、前年を下回っている。家電大型専門店販売、ドラッグストア販売、ホームセンター販売は、前年を上回っている。新車販売は、普通車・小型車、軽自動車ともに前年を下回っている。旅行取扱高は、国内旅行、海外旅行ともに前年を下回っている。主要観光地の宿泊客数および主要観光施設の入場者数は、新型コロナウイルス感染症の影響による臨時休業が多くみられたことなどから、前年を下回っている。

なお、緊急事態宣言解除後は、営業再開の動きがみられ一部に客足が戻りつつあるなど下げ止まりの兆しがみられる。

#### (主なヒアリング結果)

- 大規模なイベントを中止にしたほか、長期間の臨時休業が発生するなど、感染症の影響は想定を上回るものとなった。（百貨店・スーパー）
- 感染症の影響で外出自粛やテレワークの実施等の動きがあったことにより、巣ごもり需要としてのエアコンやパソコン等の売れ行きが好調であった。（家電大型専門店）
- 感染症の影響により、巣ごもり需要としての園芸など趣味の商品やDIY 用具・素材等の売れ行きが好調であった。（ホームセンター）
- 国内工場の稼働停止による生産停止の影響があったものの、売上減少の底は脱したものと思われる。（自動車販売店）
- 感染症の影響による国内のスポーツイベント中止や国際線の運休などにより、キャンセルが相次いでみられた。（旅行代理店）
- 感染症の影響により、宿泊予約のキャンセルが相次いでみられた。（宿泊施設）

### ■ 生産活動 「新型コロナウイルス感染症の影響により、一進一退の状況にある」

生産活動は、主な業種をみると、「電子部品・デバイス」は、スマートフォン向け電子部品に回復の動きがみられることなどから、緩やかに持ち直していたが、新型コロナウイルス感染症の影響により一進一退の状況にある。「食料品」は、一部に下げ止まりの兆しがみられるものの、新型コロナウイルス感染症の影響により、焼酎、食肉などで弱含んでいる。「窯業・土石」は、海外需要の減少等により半導体関連向けファインセラミックスが低調となっていることなどから、弱含んでいる。

- スマートフォン向け電子部品の生産については回復の兆しがみられていたが、感染症の影響拡大に伴う取引先の稼働低下により納期の延伸等が継続している。（電子部品・デバイス）
- 飲食店営業の再開などもありさらなる出荷減とはなっていないものの、再開後需要がすぐに戻ったわけではないことから出荷数については再開前と同程度の減少が続いている。（食料品）
- 豚肉については巣ごもり需要により出荷数を維持しているが、外食産業向けが中心の牛肉は、営業が再開してもすぐに需要が戻るわけではないため、自粛中と同程度の出荷減少が継続している。（食料品）
- 半導体関連向けファインセラミックスは、引き続き出荷先の在庫調整等により不調となっている。（窯業・土石）

### ■ 雇用情勢 「新型コロナウイルス感染症の影響により、弱い動きとなっている」

雇用情勢は、有効求人倍率は1倍台を維持しているものの、新型コロナウイルス感染症の影響により、宿泊業・飲食サービス業を中心に新規求人数の減少が続いている。

- 2年5月の有効求人倍率（季節調整値）は1.11倍であり、49ヶ月連続の1倍台を維持したものの、感染症の影響により、求人を控える傾向が続いている。（労働局）
- 重症化リスクの高い方々が入所する医療・福祉の業種において、人手不足状態は継続しているものの、クラスター発生を懸念して採用活動を控える動きもみられている。（労働局）
- 近年は人手不足の傾向が続いていたが、感染症の影響により、今年度の新規採用活動は見送ることとした。（窯業・土石）

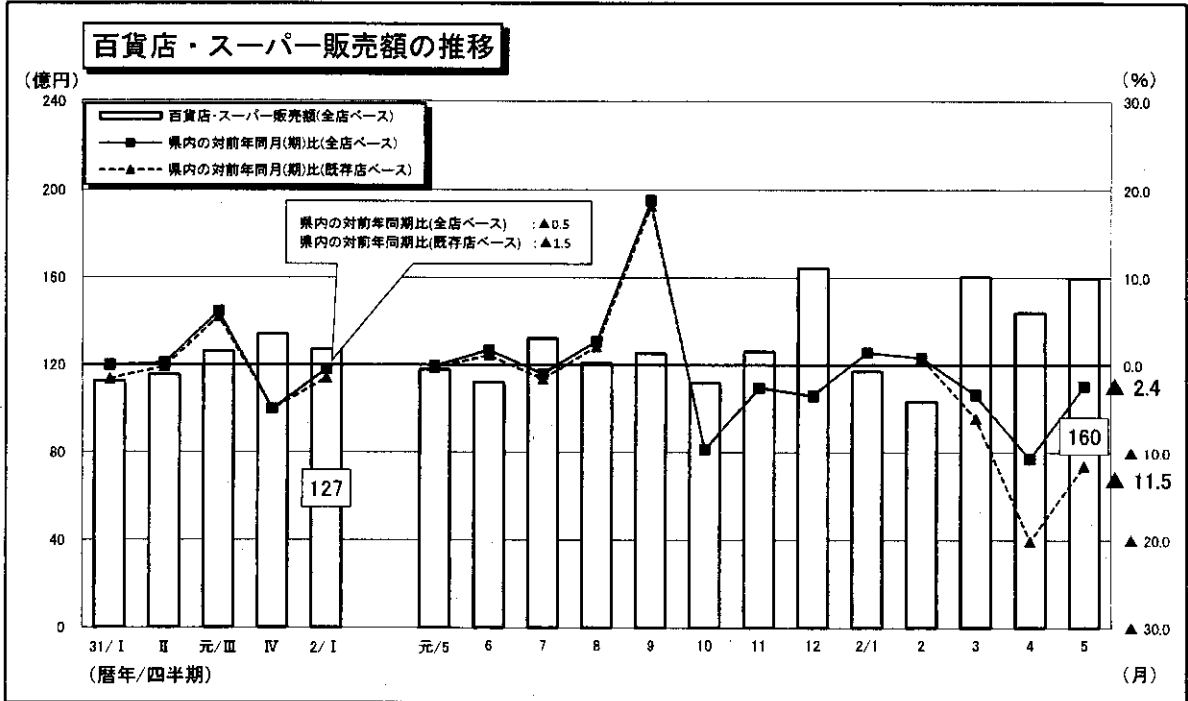
- **設備投資** 「2年度は増加見込み」 (全産業) 「法人企業景気予測調査」 2年4-6月期
  - 製造業では「情報通信機械」や「食料品」等を中心に増加見込みとなっている。
  - 非製造業では「金融、保険」や「建設」等を中心に減少見込みとなっている。
  
- **企業収益** 「2年度は減益見込み」 (全産業) 「法人企業景気予測調査」 2年4-6月期
  - 製造業では「情報通信機械」や「食料品」等を中心に増益見込みとなっている。
  - 非製造業では「宿泊、飲食サービス」や「卸売」等を中心に減益見込みとなっている。
  
- **企業の景況感** 「『下降』超幅が拡大している」 (全産業) 「法人企業景気予測調査」 2年4-6月期
  - 企業の景況判断BSIは、前期(2年1-3月期)に比べ、全産業では「下降」超幅が拡大している。なお、先行きは、翌期(2年7-9月期)は「下降」超幅が縮小し、翌々期(2年10-12月期)は「上昇」超に転じる見通しとなっている。
  
- **住宅建設** 「前年を下回っている」
  - 新設住宅着工戸数でみると、前年を下回っている。
  
- **公共事業** 「前年度を上回っている」
  - 公共工事前払金保証統計の請負金額(2年度累計)でみると、前年度を上回っている。
  
- **倒産** 「倒産件数、負債金額ともに前年を上回っている」
  
- **農業(畜産物)**
  - 和牛は、と畜頭数、枝肉卸売価格ともに前年を下回っている。
  - 豚は、と畜頭数、枝肉卸売価格ともに前年を上回っている。
  - ブロイラーは、処理羽数は前年並みとなっており、卸売価格は前年をやや下回っている。
  
- **消費者物価**
  - 鹿児島市の「消費者物価指数(生鮮食品を除く総合)」は、「食料(生鮮食品を除く)」や「住居」などで前年を上回っているものの、「諸雑費」、「教育」などで前年を下回っていることから、前年並みとなっている。

## 【 参 考 資 料 】

	頁
1. 個 人 消 費 . . . . .	参一1
2. 生 産 活 動 . . . . .	参一4
3. 雇 用 情 勢 . . . . .	参一6
4. 設 備 投 資 . . . . .	参一7
5. 企 業 収 益 . . . . .	参一8
6. 企 業 の 景 況 感 . . . . .	参一9
7. 住 宅 建 設 . . . . .	参一10
8. 公 共 事 業 . . . . .	参一11
9. 倒 産 . . . . .	参一12
10. 農 業 ( 畜 産 物 ) . . . . .	参一13
11. 消 費 者 物 価 . . . . .	参一14

# 1. 個人消費

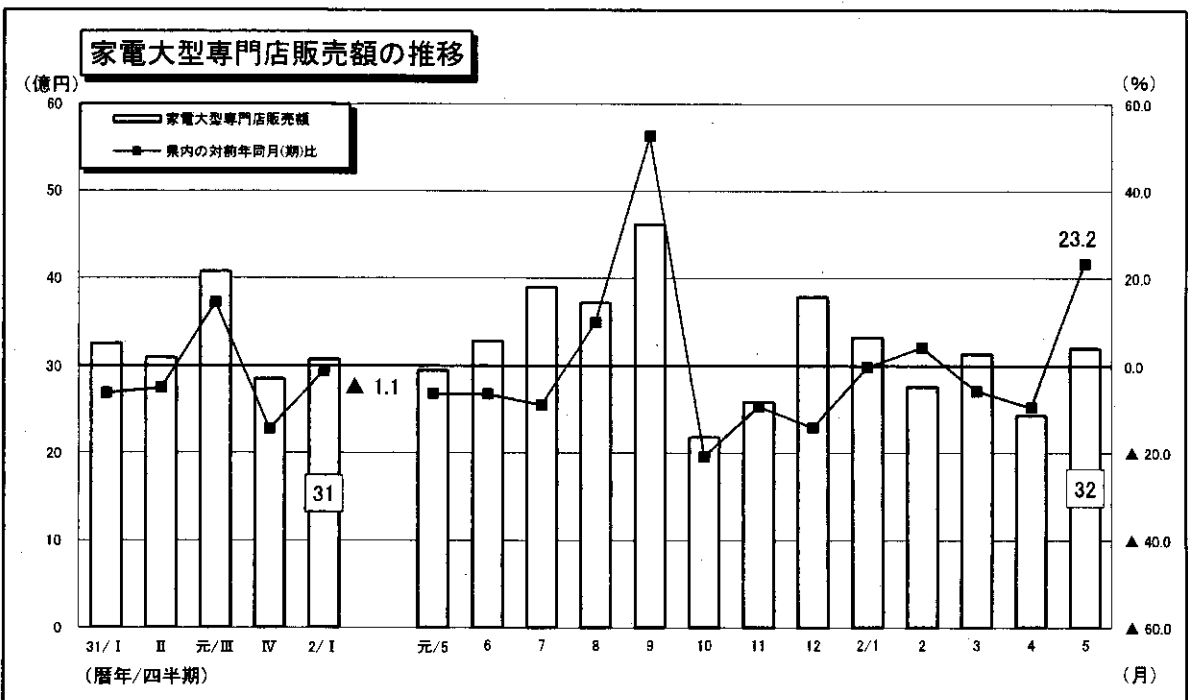
資料 1



注：四半期の棒グラフは月平均。

(資料：経済産業省)

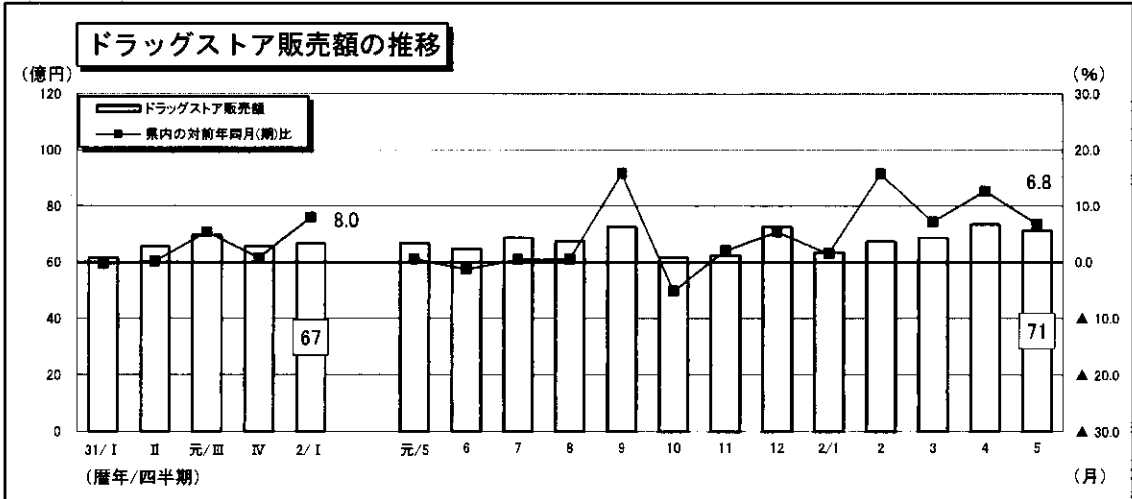
資料 2



注：四半期の棒グラフは月平均。

(資料：経済産業省)

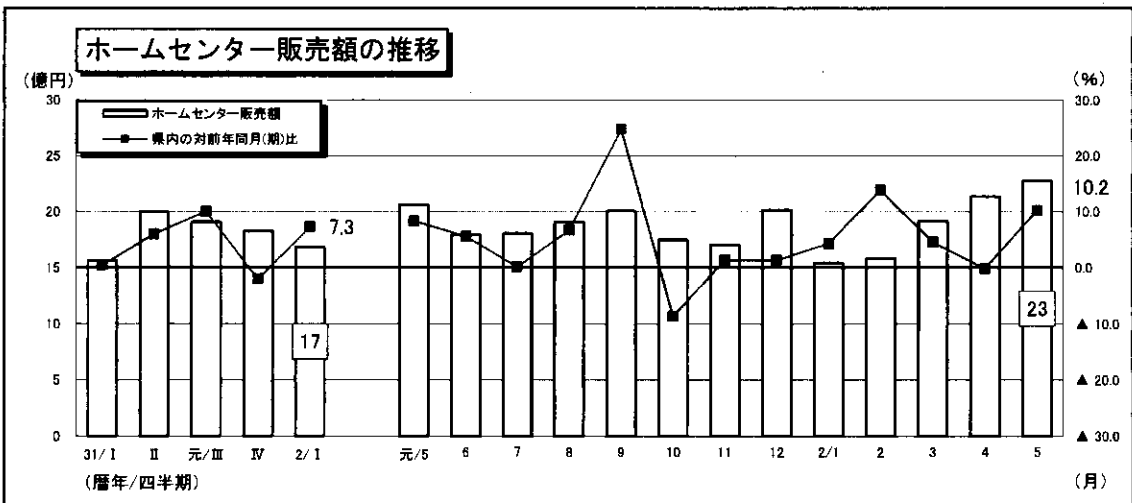
資料3



注：四半期の棒グラフは月平均。

(資料：経済産業省)

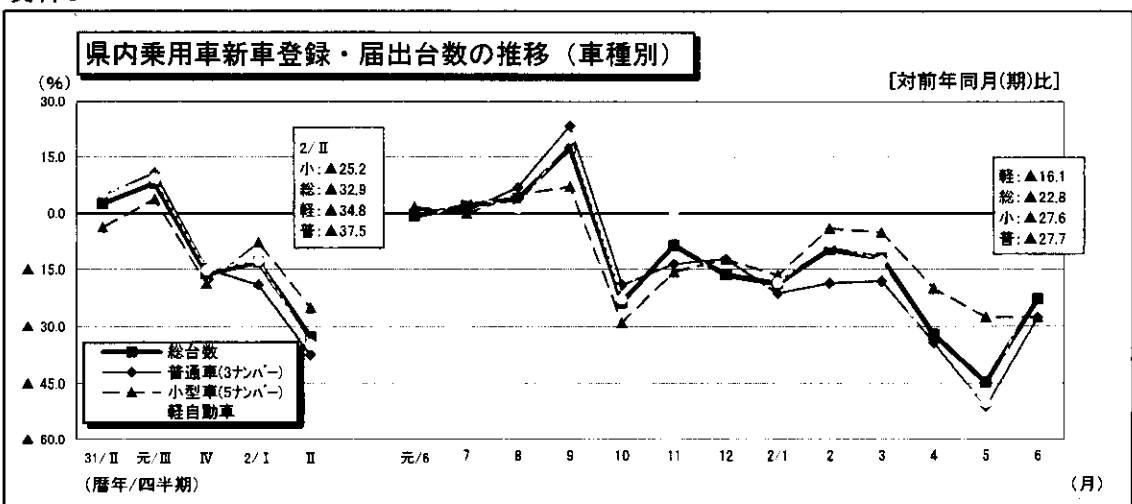
資料4



注：四半期の棒グラフは月平均。

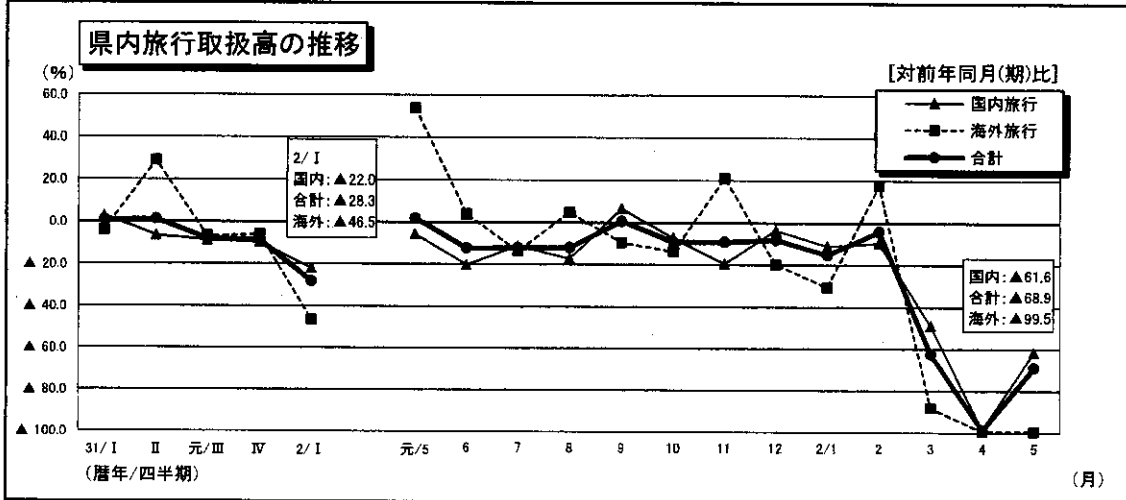
(資料：経済産業省)

資料5



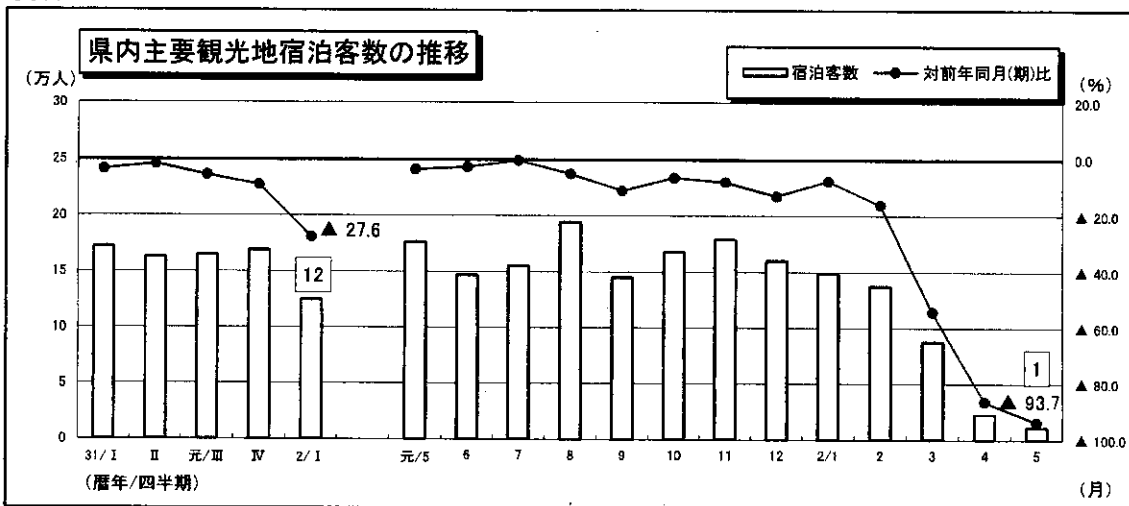
(資料：国土交通省、全国軽自動車協会連合会)

資料6



(資料：県内主要旅行取扱店)

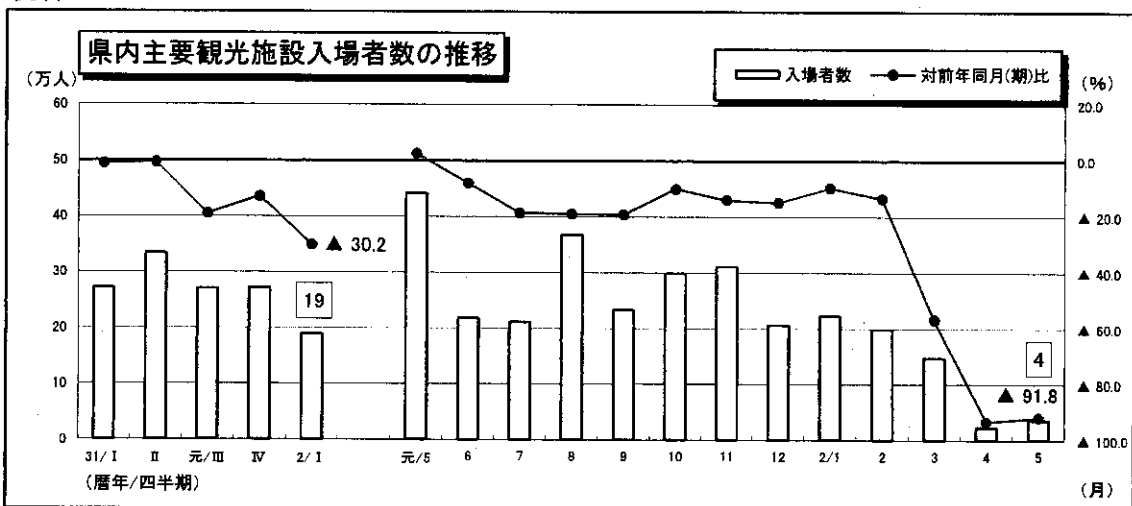
資料7



注：四半期の棒グラフは月平均。離島を除く。

(資料：九州経済研究所)

資料8



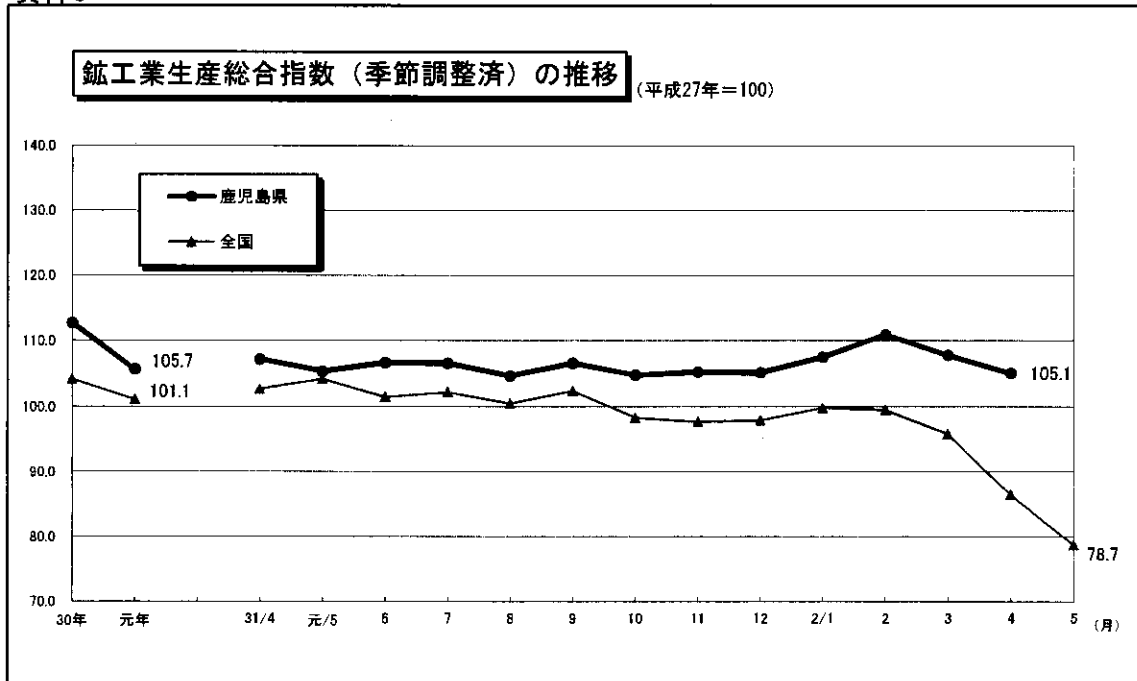
注：四半期の棒グラフは月平均。

(資料：県内主要16観光施設)



## 2. 生産活動

資料9

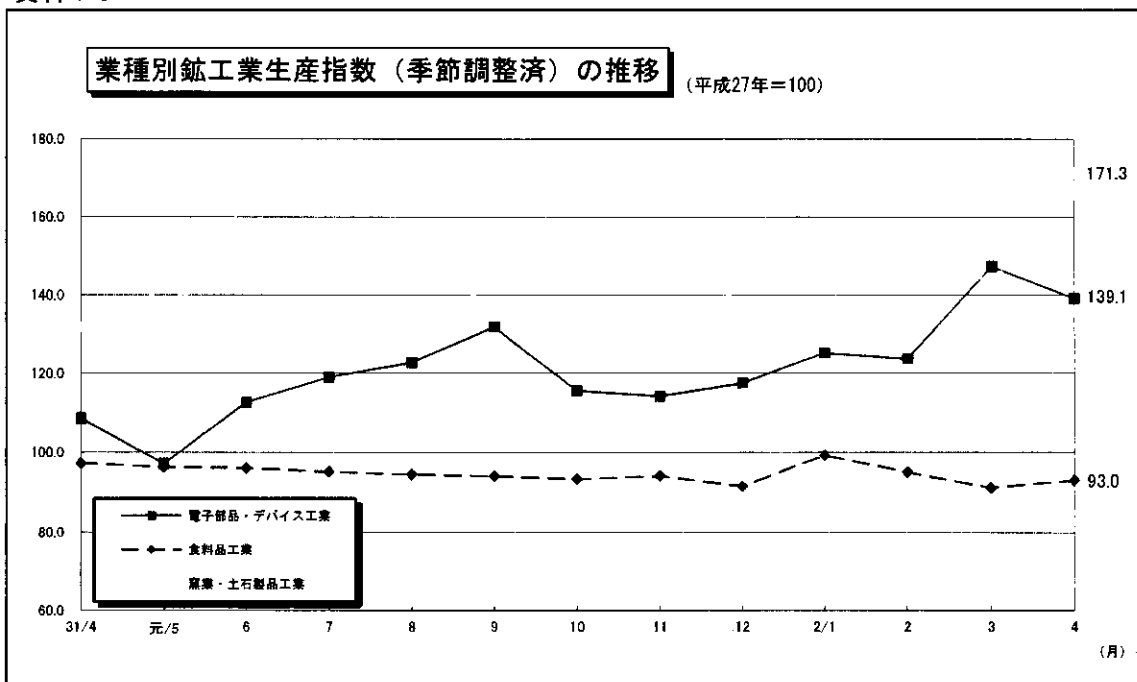


注1：年次の指数は原指数。

(資料：経済産業省、鹿児島県)

注2：鹿児島県の2年4月は速報値。

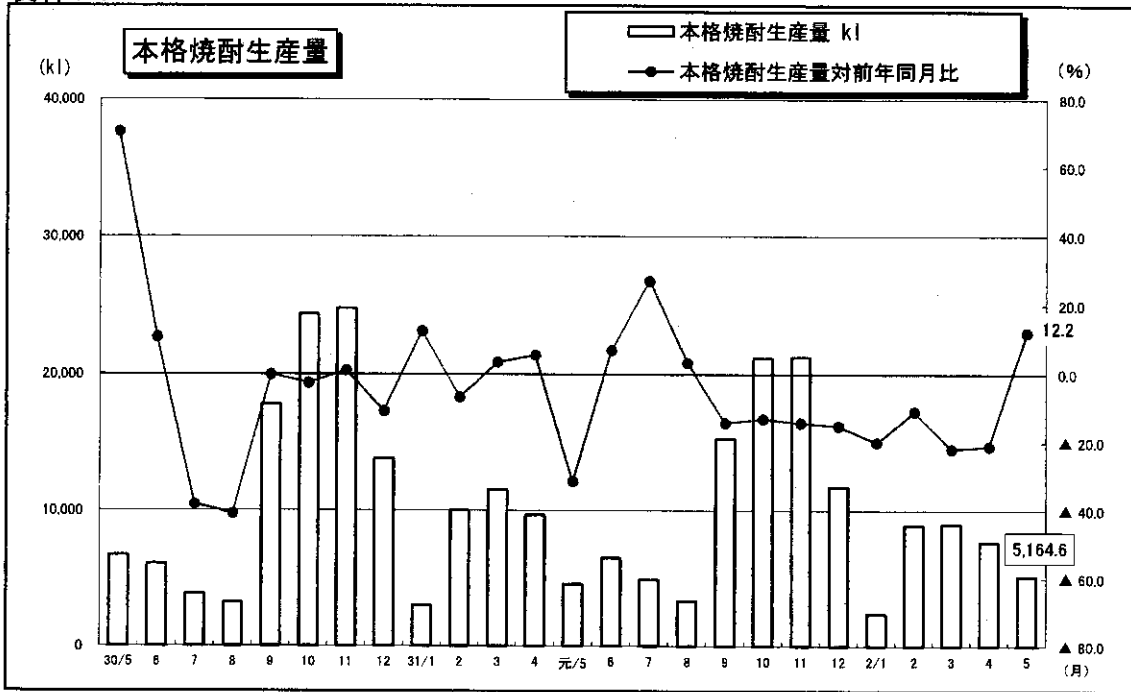
資料10



注：2年4月は速報値。

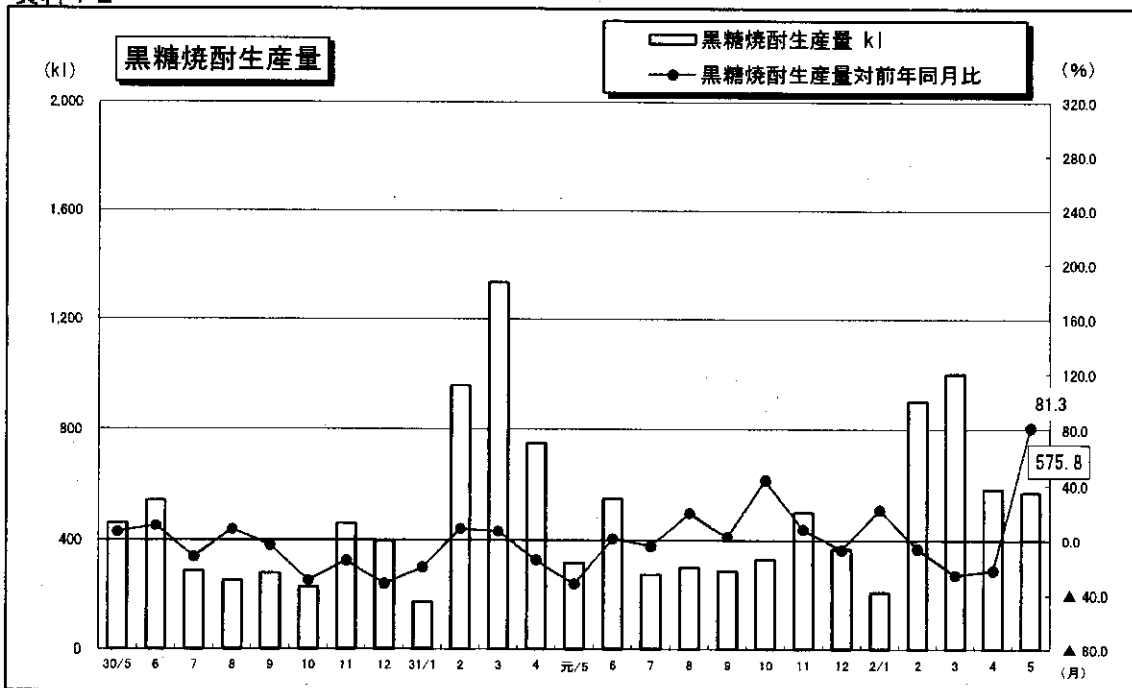
(資料：鹿児島県)

資料 1 1



(資料：鹿児島県酒造組合)

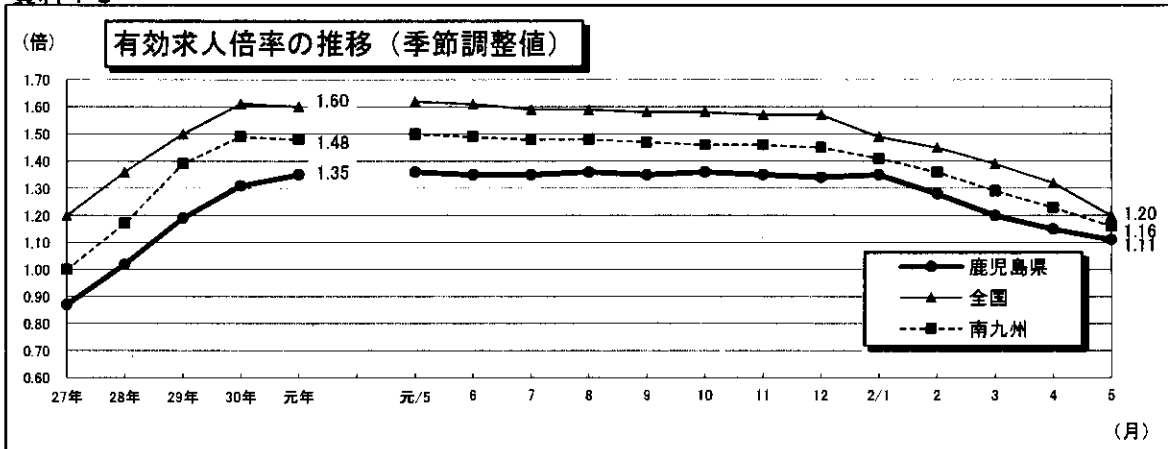
資料 1 2



(資料：鹿児島県酒造組合)

### 3. 雇用情勢

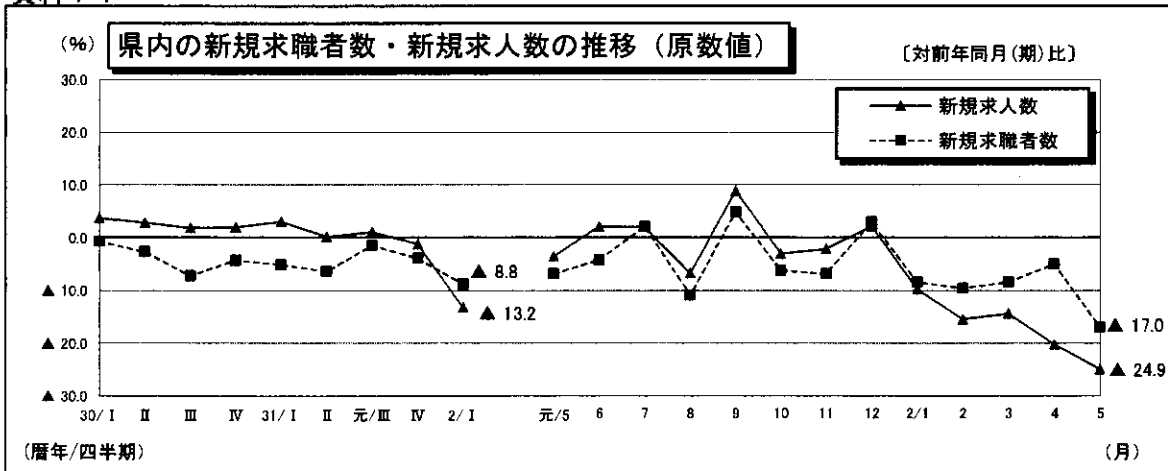
資料 1 3



注：年次の指数は原数値。パートを含む。

(資料：厚生労働省)

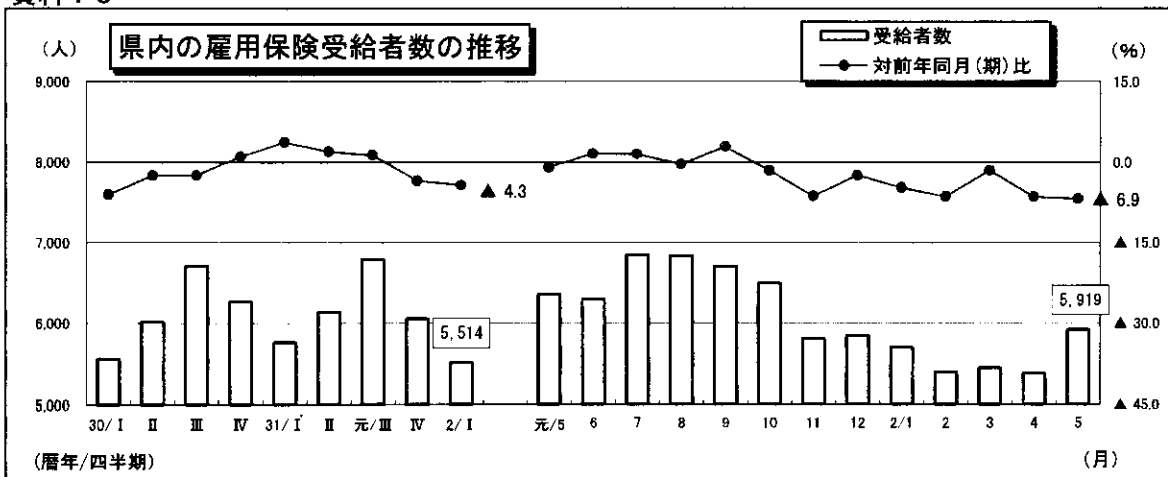
資料 1 4



注：パートを含む。

(資料：厚生労働省)

資料 1 5

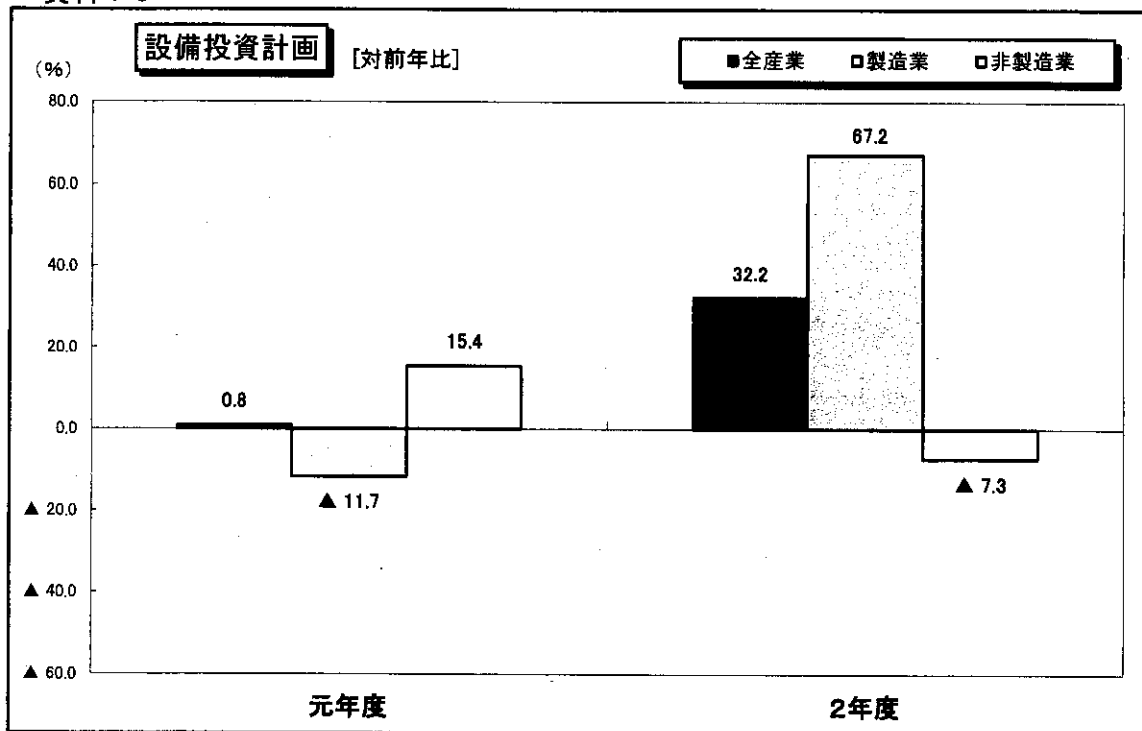


注：四半期の棒グラフは月平均。パートを含む。

(資料：厚生労働省)

## 4. 設備投資

資料 16



設備投資[対前年比]

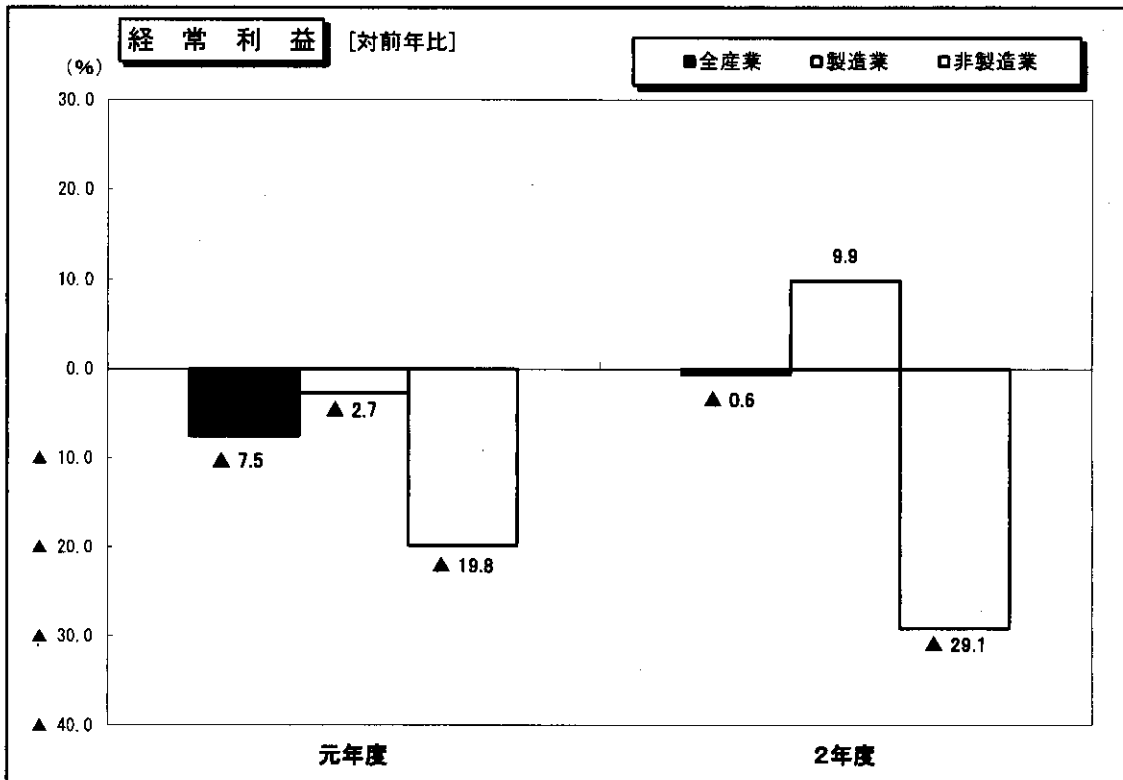
(単位：社、%)

	回答 企業数	元年度	回答 企業数	2年度
全産業	86	0.8	77	32.2
製造業	25	▲ 11.7	18	67.2
非製造業	61	15.4	59	▲ 7.3
大企業	18	7.6	18	40.3
中堅企業	23	▲ 26.0	19	53.5
中小企業	45	61.7	40	64.8

(資料：法人企業景気予測調査【2年4-6月期調査】)

## 5. 企業収益

資料 17



經常利益[対前年比]

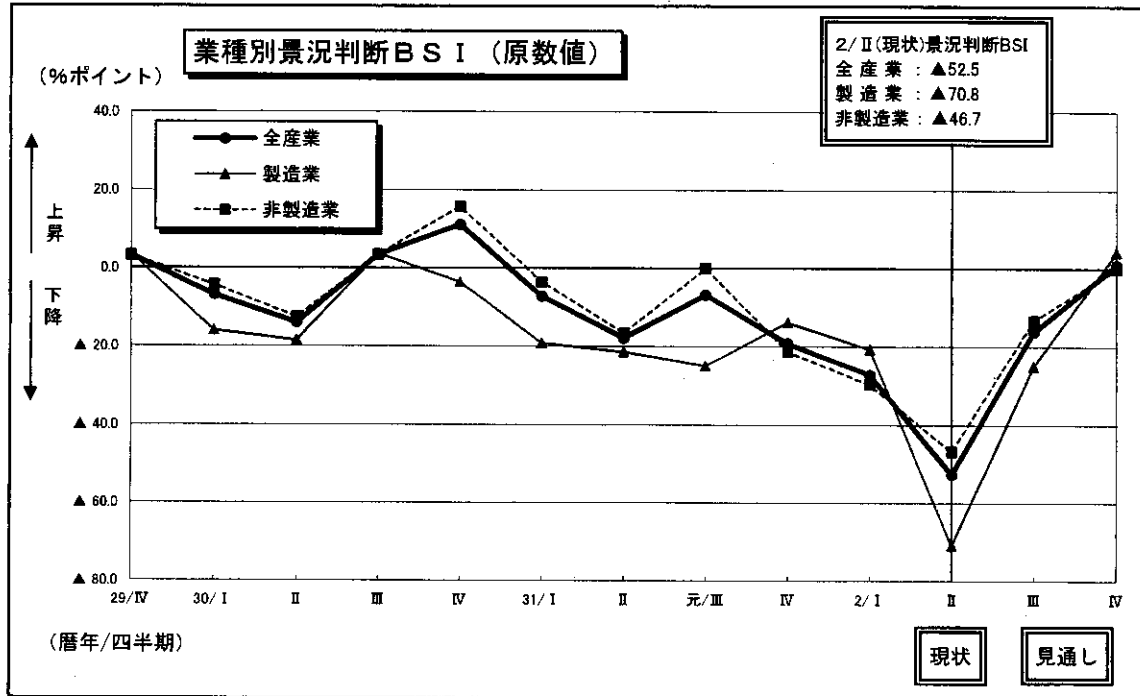
(単位：社、%)

	回答 企業数	元年度	回答 企業数	2年度
全産業	75	▲ 7.5	68	▲ 0.6
製造業	23	▲ 2.7	19	9.9
非製造業	52	▲ 19.8	49	▲ 29.1
大企業	10	▲ 3.3	11	3.6
中堅企業	20	▲ 20.7	16	26.2
中小企業	45	▲ 22.7	41	▲ 72.9

(資料：法人企業景気予測調査【2年4-6月期調査】)

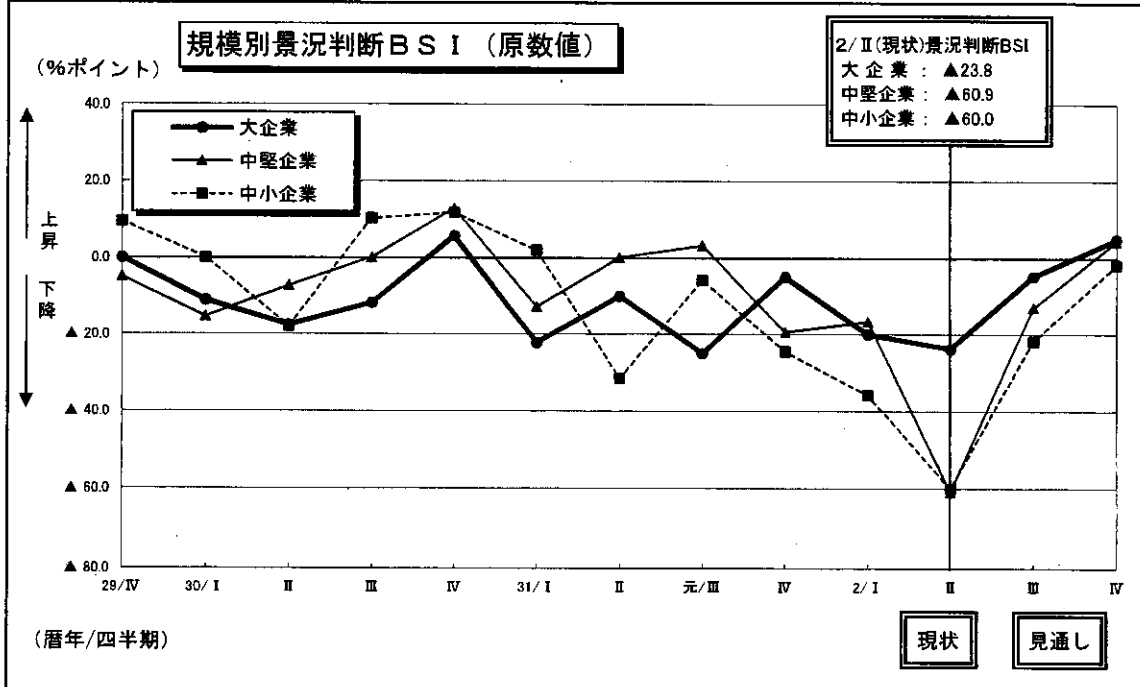
## 6. 企業の景況感

資料 18



(資料 : 法人企業景気予測調査【2年4-6月期調査】)

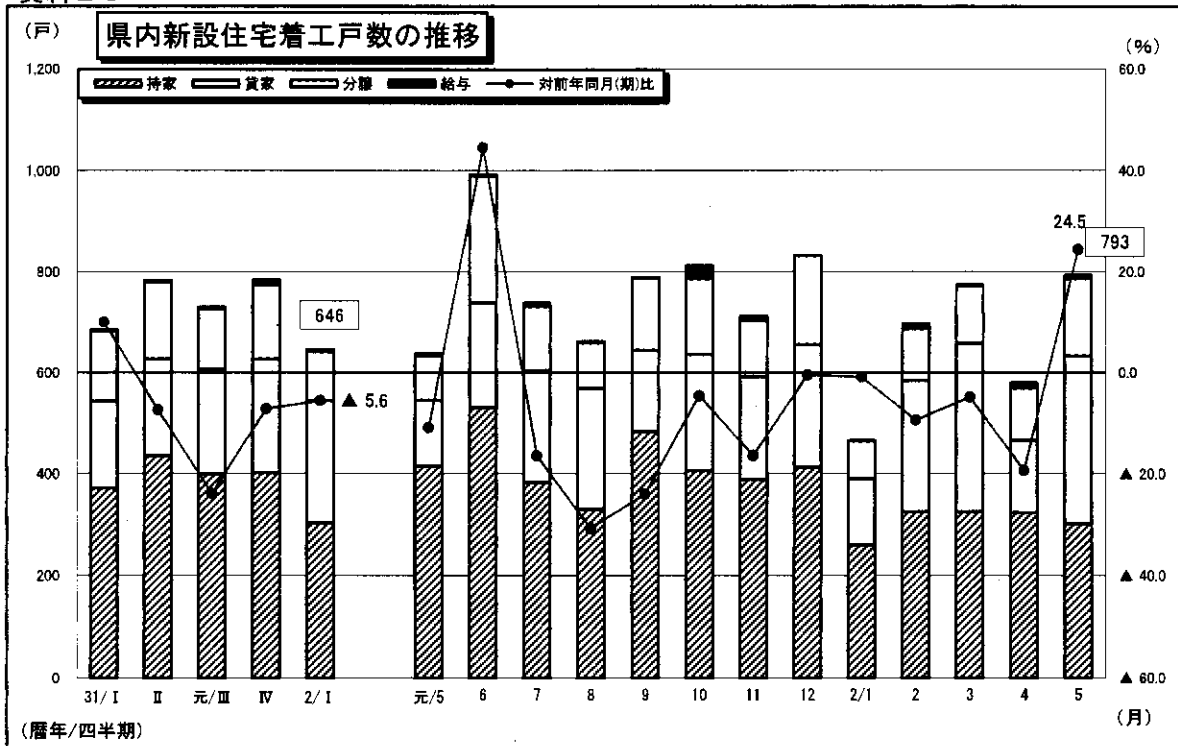
資料 19



(資料 : 法人企業景気予測調査【2年4-6月期調査】)

## 7. 住宅建設

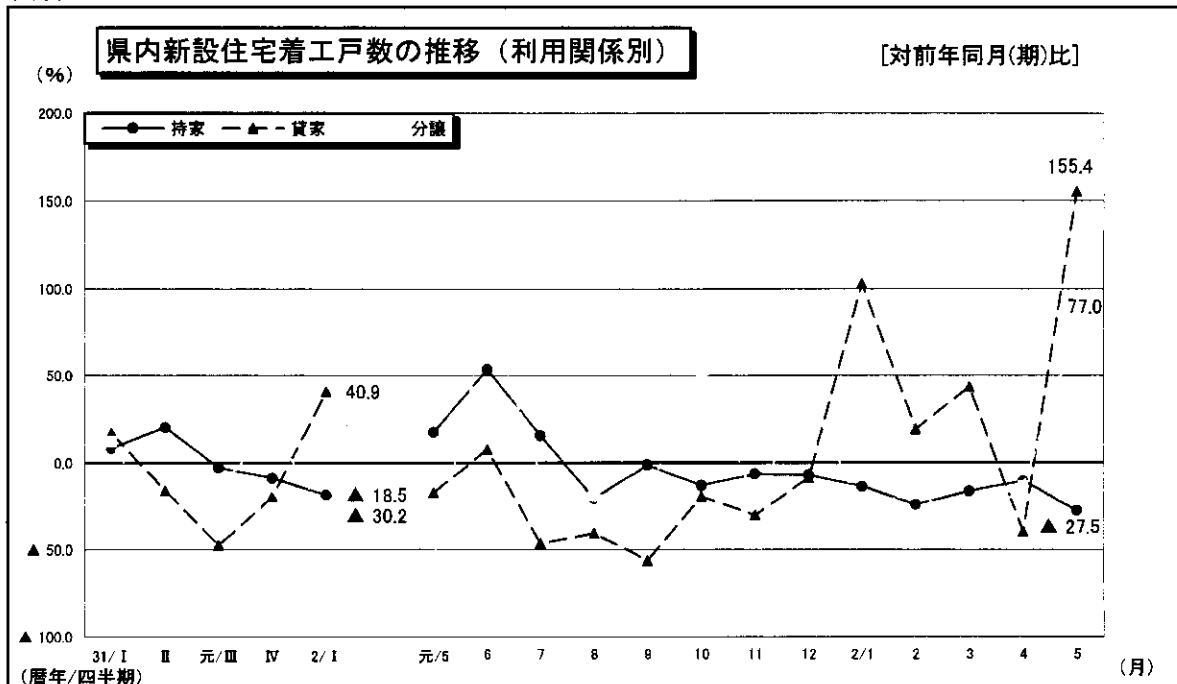
資料 2 0



注：四半期の棒グラフは月平均。

(資料：国土交通省)

資料 2 1

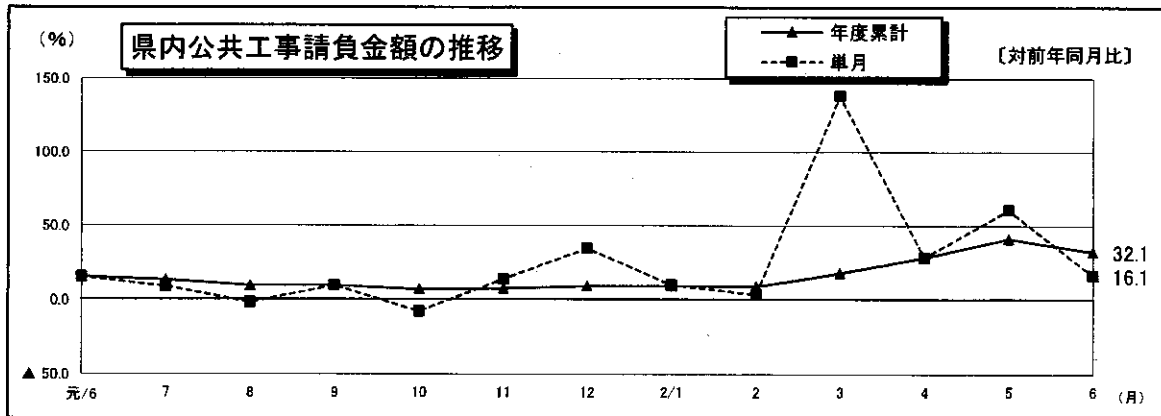


注：給与住宅については、些少であるため表記していない。

(資料：国土交通省)

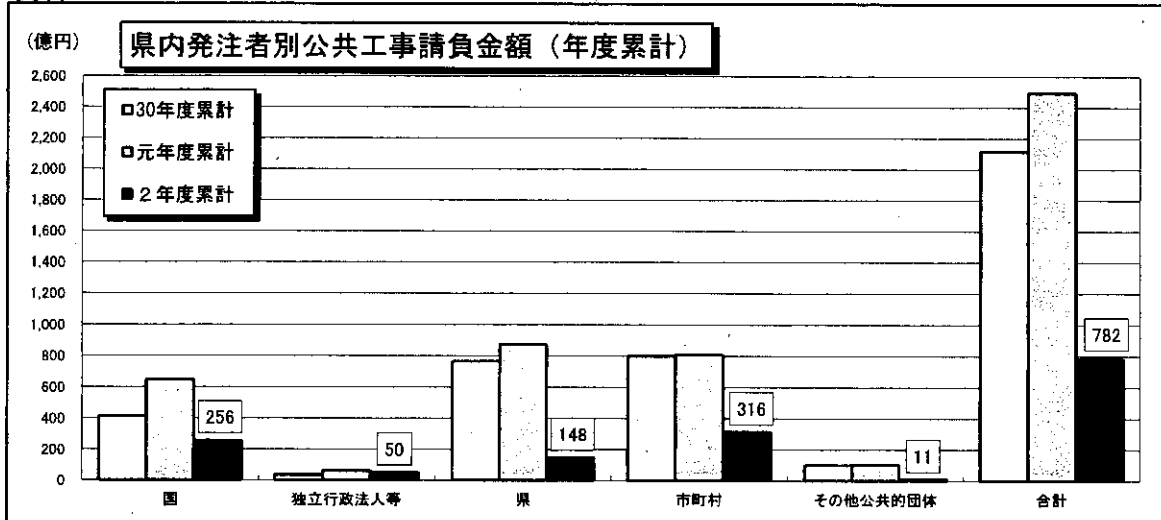
## 8. 公共事業

資料 2 2



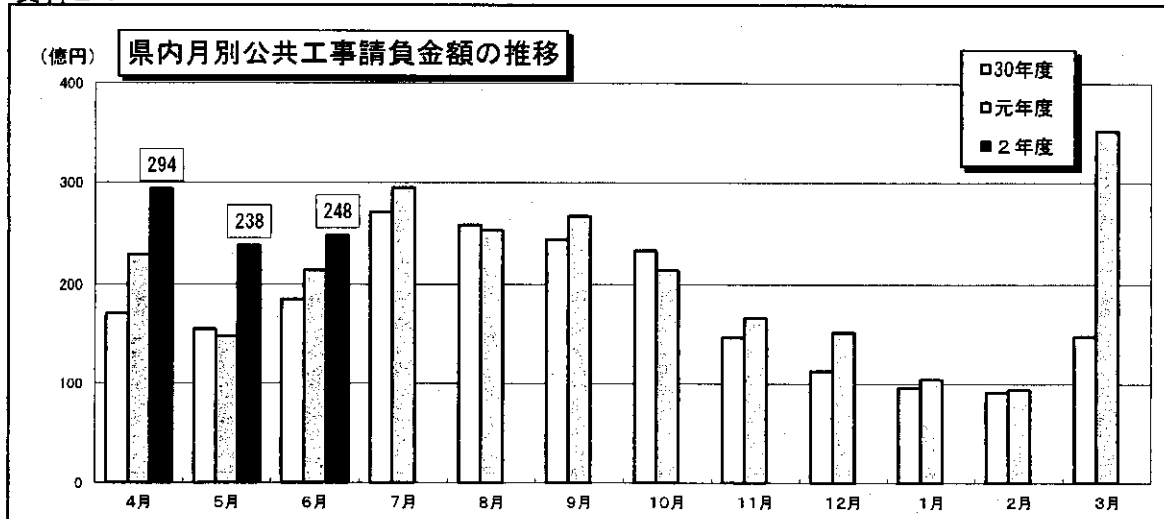
(資料：北海道建設業信用保証㈱、東日本建設業保証㈱、西日本建設業保証㈱)

資料 2 3



注：30年度及び元年度は年度累計。 (資料：北海道建設業信用保証㈱、東日本建設業保証㈱、西日本建設業保証㈱)  
2年度は4～6月累計。

資料 2 4

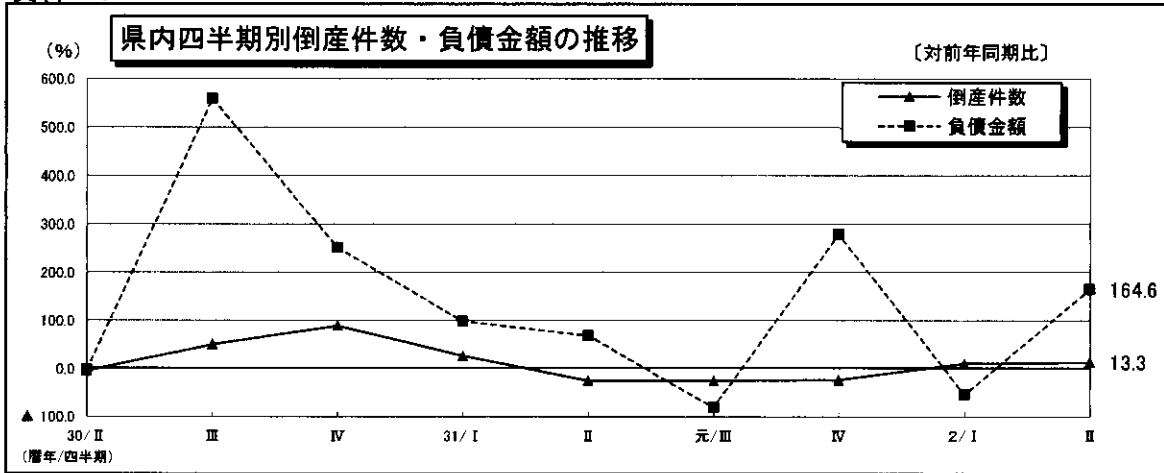


(資料：北海道建設業信用保証㈱、東日本建設業保証㈱、西日本建設業保証㈱)

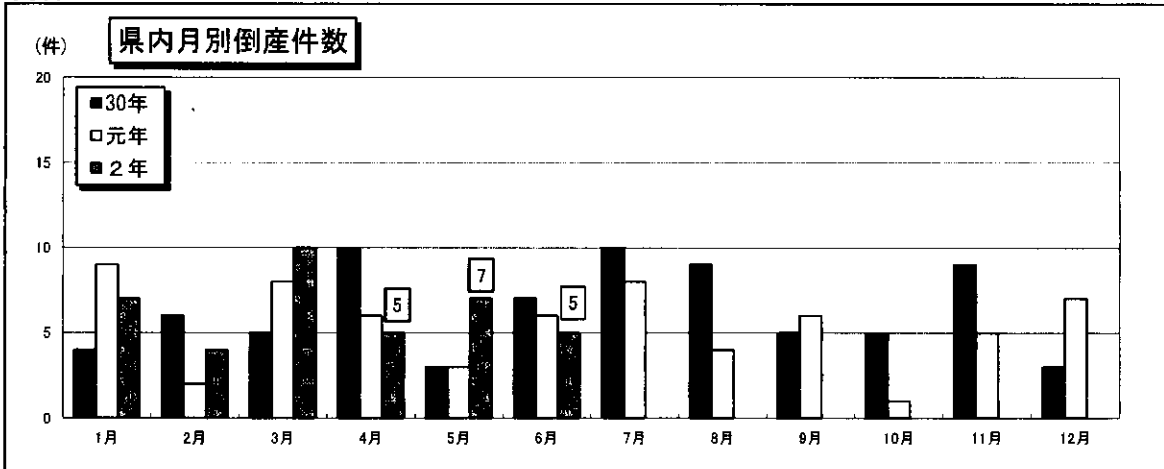


## 9. 倒産

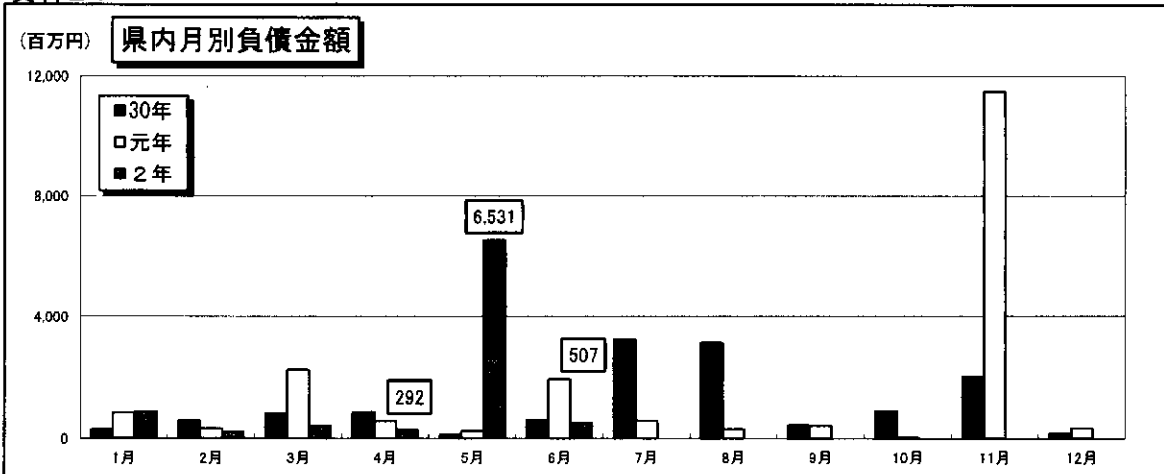
資料 2 5



資料 2 6

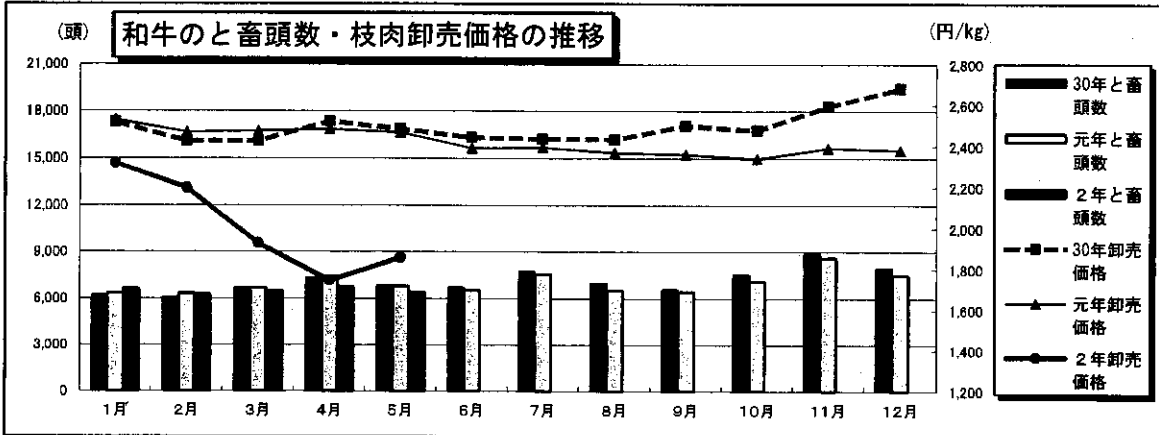


資料 2 7



# 10. 農業（畜産物）

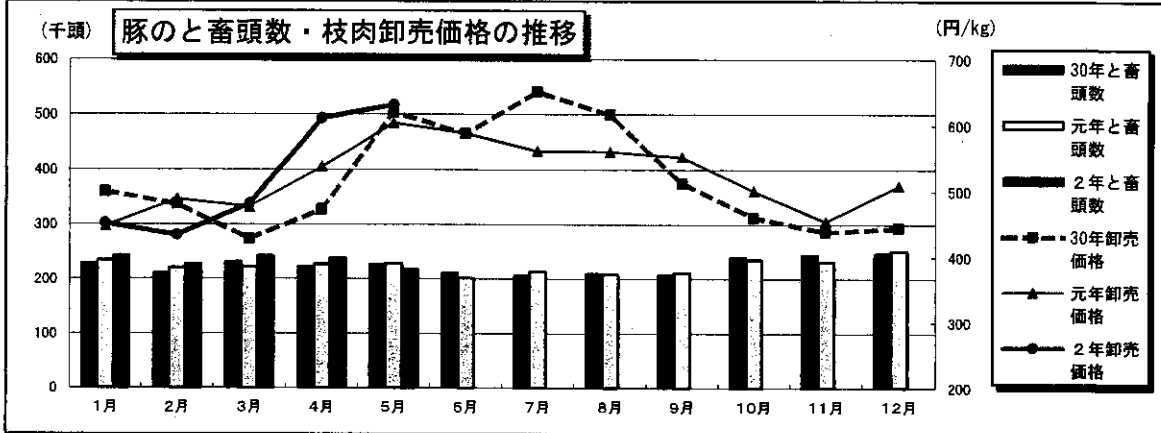
資料 28



注：価格は大阪去勢和牛A4の加重平均価格。  
元年及び2年のと畜頭数は速報値。

(資料：農林水産省)

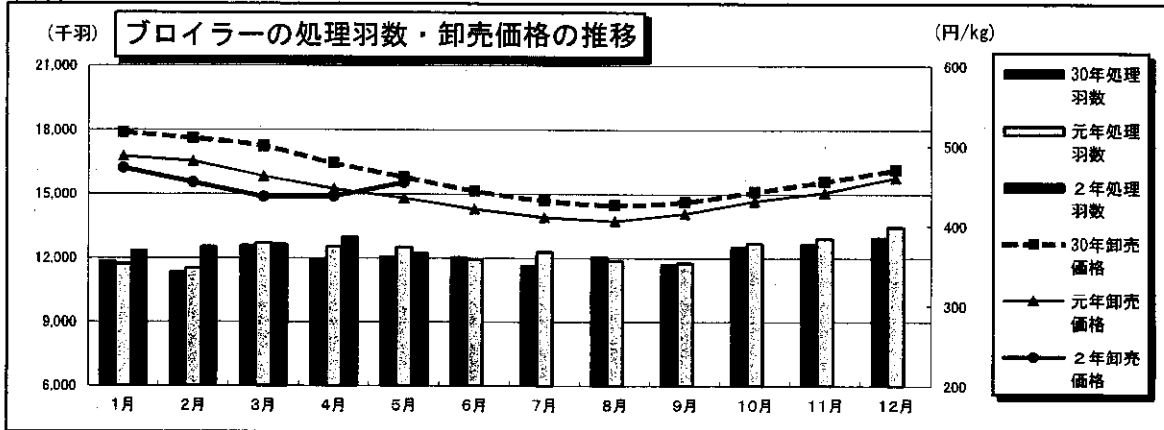
資料 29



注：価格は東京上の加重平均価格。  
元年及び2年のと畜頭数は速報値。

(資料：農林水産省)

資料 30

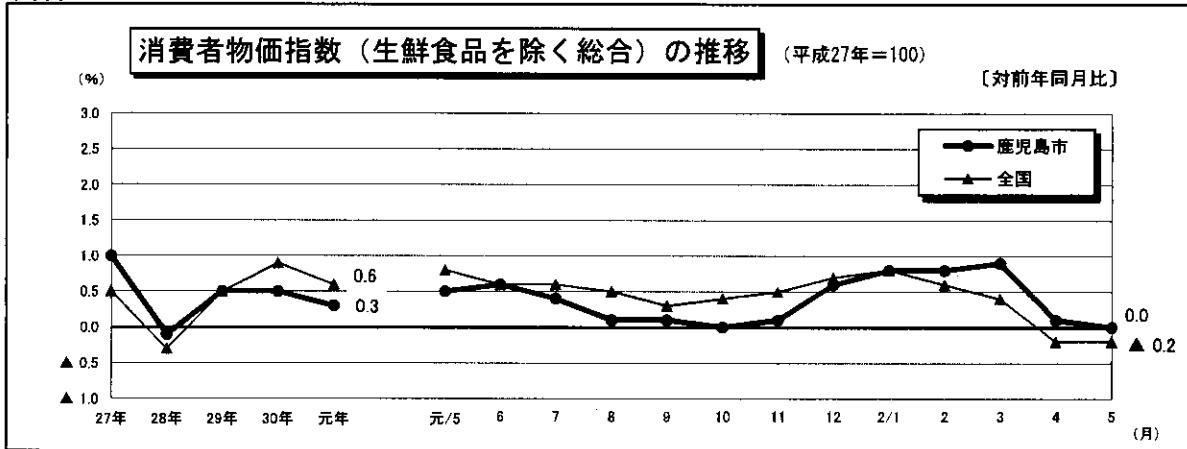


注：価格は東京中値の「もも」と「むね」の加重平均価格。

(資料：鹿児島県、独立行政法人農畜産業振興機構)

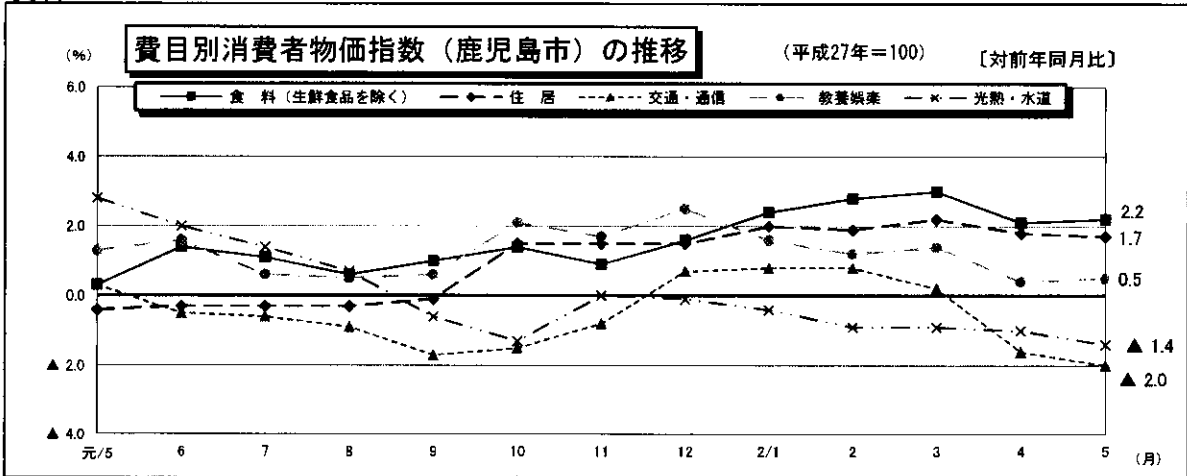
# 1.1. 消費者物価

資料 3 1



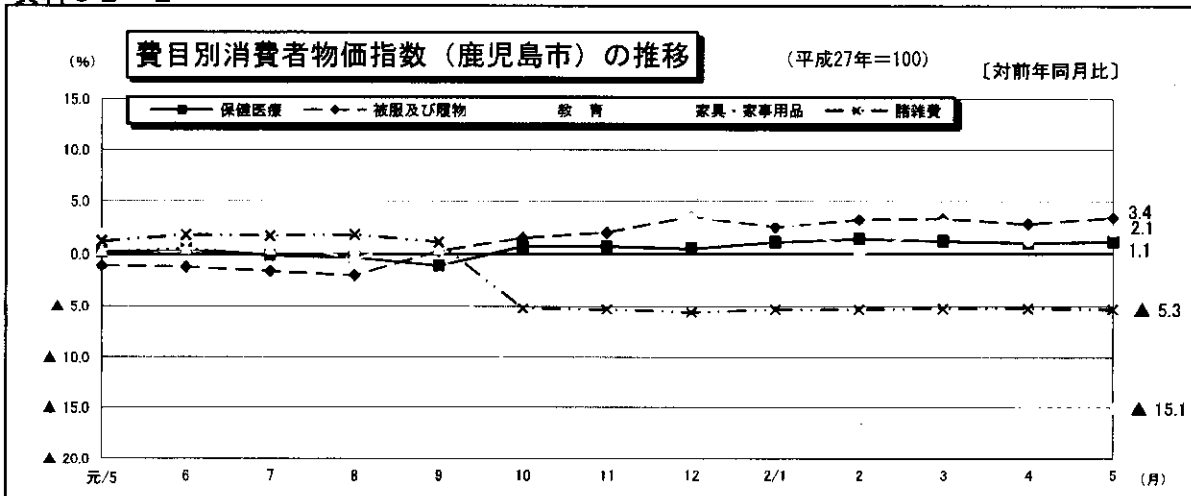
(資料：総務省)

資料 3 2-1



(資料：総務省)

資料 3 2-2



(資料：総務省)

**【連絡問い合わせ先】**

九州財務局鹿児島財務事務所財務課  
099-226-6155  
ホームページアドレス  
<http://kyusyu.mof.go.jp/kagoshima/>

令和2年度地域別最低賃金の審議・決定状況

目安 ランク	都道府県名	前年度 決定状況	改定 最低賃金額	引上げ額	目安	目安比較	結審年月日	効力発生 予定年月日	
A	東京	1,013	1,013	—	—	±0	8月5日	—	
	神奈川	1,011	1,012	1		+1	8月5日	10月1日	
	大阪	964							
	愛知	926	927	1		+1	8月5日	10月1日	
	埼玉	926	928	2		+2	8月5日	10月1日	
	千葉	923	925	2		+2	8月5日	10月1日	
B	京都	909			—				
	兵庫	899	900	1		+1	8月5日	10月1日	
	静岡	885	885	—		±0	8月4日	—	
	滋賀	866	868	2		+2	8月5日	10月1日	
	茨城	849	851	2		+2	8月5日	10月1日	
	栃木	853	854	1		+1	8月5日	10月1日	
	広島	871							
	長野	848	849	1		+1	8月5日	10月1日	
	富山	848	849	1		+1	8月4日	10月1日	
	三重	873	874	1		+1	8月5日	10月1日	
	山梨	837							
C	群馬	835			—				
	岡山	833	834	1		+1	8月5日	10月1日	
	石川	832							
	香川	818	820	2		+2	8月5日	10月1日	
	奈良	837	838	1		+1	8月5日	10月1日	
	宮城	824	825	1		+1	8月3日	10月1日	
	福岡	841	842	1		+1	8月3日	10月1日	
	山口	829							
	岐阜	851	852	1		+1	8月4日	10月1日	
	福井	829	830	1		+1	8月6日	10月2日	
	和歌山	830	831	1		+1	8月5日	10月1日	
	北海道	861							
	新潟	830	831	1		+1	8月4日	10月1日	
	徳島	793							
D	福島	798	800	2	—	+2	8月6日	10月2日	
	大分	790	792	2		+2	8月5日	10月1日	
	山形	790							
	愛媛	790							
	島根	790	792	2		+2	8月3日	10月1日	
	鳥取	790	792	2		+2	8月6日	10月2日	
	熊本	790	793	3		+3	8月5日	10月1日	
	長崎	790							
	高知	790							
	岩手	790							
	鹿児島	790							
	佐賀	790	792	2		+2	8月6日	10月2日	
	青森	790							
	秋田	790	792	2		+2	8月5日	10月1日	
	宮崎	790							
	沖縄	790							
	全国加重平均額		901			-	-	-	-

令和2年8月7日

鹿児島地方最低賃金審議会  
会長 石塚 孔信 殿

鹿児島地方最低賃金審議会  
鹿児島県最低賃金専門部会  
部会長 石塚孔信

鹿児島県最低賃金の改正決定に関する報告書

当専門部会は、令和2年7月7日、鹿児島地方最低賃金審議会において付託された鹿児島県最低賃金の改正決定について、慎重に調査審議を重ねた結果、別紙1のとおり結論に達したので報告する。

また、報告に当たっては別紙2のとおり平成20年8月6日付け中央最低賃金審議会の「平成20年度地域別最低賃金額改定の日安について(答申)」の考え方に基づき最新のデータにより、平成30年10月1日発効の鹿児島県最低賃金(時間額761円)は、平成30年度の鹿児島県の生活保護費を下回っていなかったことを申し添える。

なお、本件の審議に当たった専門部会の委員は下記のとおりである。

記

公益代表委員	石塚 孔信	竹中 啓之	松枝 千鶴
労働者代表委員	喜納 浩信	新内 親典	日高 実禎
使用者代表委員	岩重 昌勝	内 道雄	濱上 剛一郎

## 鹿児島県最低賃金

- 1 適用する地域  
鹿児島県の区域
- 2 適用する使用者  
前号の地域内で事業を営む使用者
- 3 適用する労働者  
前号の使用者に使用される労働者
- 4 前号の労働者に係る最低賃金額  
1時間 793円
- 5 この最低賃金において賃金に算入しないもの  
精皆勤手当、通勤手当及び家族手当
- 6 効力発生日  
法定どおり

## 鹿児島県最低賃金と生活保護との比較について

### 1 地域別最低賃金

- (1) 件 名 鹿児島県最低賃金
- (2) 最低賃金額 時間額 761 円
- (3) 発 効 日 平成 30 年 10 月 1 日

### 2 生活保護費

- (1) 比較対象者  
18～19 歳・単身世帯者

- (2) 対象年度  
平成 30 年度

- (3) 生活保護費(平成 30 年度)

生活扶助基準(第 1 類費+第 2 類費+期末一時扶助費)の鹿児島県内人口加重平均に住宅扶助の実績値を加えた金額(89,402 円)。

### 3 生活保護に係る施策との整合性について

上記 1 の(2)に掲げる金額の 1 箇月換算額<sup>(註)</sup>と上記 2 の(3)に掲げる金額とを比較すると鹿児島県最低賃金の下回っているとは認められなかった。

(註) 1 箇月換算額

$$761 \text{ 円 (鹿児島県最低賃金)} \times 173.8 \text{ (1 箇月平均法定労働時間数)} \\ \times 0.818 \text{ (可処分所得の総所得に対する比率)} = 108,190 \text{ 円}$$



## 専門部会審議経過本審報告書（部会長）

### 1 はじめに

令和2年度の鹿児島県最低賃金額改定の審議については、本年7月7日に鹿児島地方最低賃金審議会に対して諮問がなされ、当専門部会を設置して、合計3回にわたり調査審議を行った結果、最低賃金額の改定について真摯な議論が展開され、十分な審議を尽くした。

### 2 審議経過

(1) 第1回専門部会を8月4日に、第2回専門部会を8月5日に、第3回専門部会を8月7日に開催した。

(2) 第1回専門部会においては、最賃法第25条の申出にあった専門部会の公開・非公開については、本年度も専門部会の審議は非公開とすることが決定された後に、意見陳述の機会の付与について審議した結果、意見陳述は複数名でも10分以内で行うことが決定され、それに従って10分間、意見陳述が行われた。

続いて、労使各側から今年度の最低賃金改正にあたっての基本的な考え方が次のとおり表明された。

○ 労働者側委員からは、文書が示されて、主に、

① 現在790円から、地域間格差を縮小しながら、中期的には鹿児島も1,000円を目指す。最賃法第1条の趣旨に立ち返り、最低賃金は「生活できる水準」にあるべきだが、現実には、790円では年間164万円余りで、貧困線122万円は超えているが、ワーキングプアの年収200万円には遠く及ばず、「生活できる水準」には程遠い。

② 今年度の課題として、新型コロナの影響による景気の落ち込みには配慮する必要がある。しかし、この影響は、業種や地域により大きなばらつきがある。今年度の目安答申は、新型コロナの影響が業種や地域で大きく違うために、「ランク別に一律に目安額を示すことは困難」とされたものであって、「凍結・引上げゼロ」を意味するものではない。また、「地域間格差の縮小」が、公益見解の中にも取り上げられている。

③ 明日が10月1日発効の結審期限であり、早期に結審してほしいとの考え方が示され、10円の引上額が提示された。

○ 使用者側委員からも文書が示されて、主に、

① 新型コロナの感染拡大により、鹿児島の経済は、「これまでに経験したことのない危機的な状況」に直面している。最大級のクラスターが発生し、感染者も256人に急増、公衆衛生面でも経済面でも、深刻な状況が続き、先行きも不透明で、今年度中の力強い回復は、全く期待できない。

- ② 中でも、宿泊、飲食、イベント関連業は、ショックが大きく、「売上の減少」というより、もはや仕事そのものがなくなっているというレベルである。中小企業は、雇用調整助成金など各種の給付金によって、かろうじて持ちこたえている。与論島でもクラスターが発生し、主要産業である宿泊・飲食産業だけではなく、島全体の経済活動がストップしている。
- ③ この状況で、最低賃金を上げると、ぎりぎり持ちこたえている中小企業を、さらに窮地へ追い込むことになる。同じ使用者側として、「体力のない中小企業は淘汰されればよい」という態度は、到底とれない。
- ④ 中小企業の中には、「最低賃金を引き下げて欲しい」という声も多く、今年「マイナス」と主張したいところだが、「マイナスはないだろう」ということで、凍結・ゼロ円を主張するとされました。

(3) 第2回専門部会においては、

- 労働者側委員からは、主に、
  - ① 県別に新型コロナの影響を明らかにするために、全国、最賃額が最も高い東京、Dランク各県の、業況DI、宿泊業・小売業の月別実績、雇用調整助成金の申請件数、雇用失業状況、春季賃上げ状況等のデータを一覧で示され、鹿児島県の新型コロナの影響は確かに有り、否定はしないけれども、全国やDランクの中では、他県ほど大きくないのではないか。
  - ② 使側の「この状況で、最低賃金を上げると、中小企業が耐えられずに潰れる」という主張は、個別の賃金交渉の場ならば「賃金支払能力」が最優先となり正しいけれども、「最低賃金をいくらにするか」という議論においては、「労働者の生計費」の方が優先順位が高く、3要素の優先順位が違うのではないか。
  - ③ 「1円も上げられない」となれば、コロナ感染のリスクをとりながら、防護服やマスクの製造技術を学び、懸命に生活を支えているエッセンシャルワーカーを含めて、県内の労働者は落胆し、モチベーションを保てない。
  - ④ しかしながら早期結審のために、賃金改定状況調査第4表の一般・パート男性の賃上げ率0.7%を根拠に、6円まで歩み寄られました。
- 使用者側委員からは、主に次の見解が述べられた。
  - ① 鹿児島県商工会連合会・鹿児島県中小企業団体中央会の最新の調査結果、九州経済研究所の最新のアンケート結果、鹿児島国体の延期に関する報道、2020年度中小企業白書による都道府県別の開業率・廃業率などのデータを提示され、まず、県内の事業場は昨年10月の消費税増税で消費が落ち込み影響を受けているところに、新型コロナの影響を受け、さらに「鹿児島国体の延期」で大きなダメージを受けている。

- ② 最近のアンケートに対してさえも、労働集約型のスーパーでは、「昨年10月の最低賃金引上げ額が大きすぎる」と回答しており、事業主に対するコストインパクトが大きい。
- ③ 雇用調整助成金などの支援策は非常にありがたい反面、一番コロナによる痛みが大きい中小零細な企業には、総務担当部署がないために、申請に必要な書類すら揃えられない。また、申請しようとするれば社労士に依頼せざるを得ず、「費用と時間がかかる」というハードルがあるために、苦しい中でも利用が進まないのではないか。
- ④ 無利子など融資による支援策も、「いつかは返済しなければならない借金」であることには変わりがなく、先行きが不透明な中で借金だけが膨らむことから、事業主のメンタルに対するダメージが大きく、廃業に追いつめられる。

(4) 第3回専門部会においては、前回に引き続き、鹿児島県最低賃金の金額改正の審議を行った。

○ 労働者側委員からは、

- ① 目安答申の「現行水準の維持」の解釈は色々あると思うが、我々は、「生活できる水準」と考えており、昨年からの物価上昇分0.6%程度から、4円・5円程度の引上げは必要と考える。
- ② 目安答申の「地域間格差の是正」に踏み込んでもらいたい。使用者側が主張する「鹿児島国体の延期」による影響は、GOTOトラベルなどの支援策で緩和されるのではないか。という見解が述べられた。
- ③ 個別協議を重ねる中で、最終的に、他県の結審状況等から3円が提示された。

○ 使用者側委員からは、主に、

- ① 現下の経済状況からいえば、「最低賃金の引下げ、マイナス」を主張したいところだが、最低賃金という法制度には引下げが無いことは認識しているので、「0円」としか言うことはできない。しかしながら、最低賃金審議会として結論を出さなければならないことは理解しており、何とか有額の結論を検討したい。
- ② 0円という主張に全く変わりはなく、新型コロナウイルス感染症の終息も見えていない中ではあるが、あくまでも結審に協力するためのぎりぎりの譲歩、最終額として2円ならば、何とか理解はできる。それ以上は反対しかない。

(5) これまで3回に亘って、意見の一致に向けた審議を重ねてきましたが、労使

の景況感、新型コロナウイルス感染症の影響に関する評価、今後の景気への期待感、支払能力に対する考え方に関きがあり金額の一致に至らなかったため、公益委員見解を示して、これに対して採決を行い、その結果をもって当専門部会の結論とすることに至った。

### 3 結論

第3回専門部会において、これまでの審議内容を総合的に勘案して「現行最低賃金 790 円を3円アップして 793 円にする。」との公益委員見解を別添のとおり示して、採決した結果、賛成5名（公益委員2名、労働側委員3名、使用者側委員0名）、反対3名（公益委員0名、労働側委員0名、使用者側委員3名）となり、賛成多数により鹿児島県最低賃金を 793 円に改定することを、当専門部会の結論とすることに至った。

以上、ここにご報告します。

## 公益委員の見解

令和2年度鹿児島県最低賃金の改正審議において、平場での協議及び公労・公使間の個別協議を重ねて参りましたが、双方の提示額に隔たりがあり、これ以上の歩み寄りは期待できない状況に至りました。

そこで、鹿児島県最低賃金専門部会において採決をするに当たり、公益委員の見解を、以下のとおり示します。

- 1 中央最低賃金審議会の目安小委員会は、「新型コロナウイルス感染症拡大による現下の経済・雇用・労働者の生活への影響、中小企業・小規模事業者が置かれている厳しい状況、今後の感染症の動向の不透明さ、こうした中でも雇用の維持が最優先であること等を踏まえ、引上げ額の目安を示すことは困難であり、現行水準を維持することが適当との結論を下すに至った。」「地方最低賃金審議会においては、地域別最低賃金の審議に際し、上記見解を十分に参酌し、地域の経済・雇用の実態を見極め、地域間格差の縮小を求める意見も勘案しつつ、適切な審議が行われることを希望する。」とされており、この公益委員見解を最大限参酌することとした。
- 2 鹿児島における新型コロナウイルス感染症の影響に関する議論をする中で、最低賃金の引上げが見送られた場合には、感染のリスクにさらされながらも懸命に生活を支えているエッセンシャルワーカーをはじめ、県内の労働者の落胆は大きく、労働に対するモチベーションを保てない等の労働者側からの見解について考慮した。
- 3 当県においては、昨年10月の消費税増税で消費が落ち込んでいるところに、新型コロナウイルス感染症の影響が加わり、さらに「鹿児島国体の延期」で大きなダメージを受けている。鹿児島市や与論島でも、新型コロナウイルス感染症のクラスターが発生し、経済活動全体の縮小を余儀なくされている等の使用者側からの見解について考慮した。
- 4 新型コロナウイルス感染症の今後の動向が不透明な中で、雇用の維持が最優先であることを踏まえつつも、中央最低賃金審議会目安小委員会の公益委員見解で示された「地域間格差の縮小」に、引き続き取り組んでいく必要がある。

これらのことを総合的に勘案して、公益見解としましては、3円引上げて、令和2年の最低賃金を793円としたい。