

かごしま



目次

1 雇用失業情勢	1～3
2 一般職業紹介状況(パートタイムを含む).....	4
3 一般職業紹介状況(パートタイムを除く).....	5
4 一般職業紹介状況諸比率	6
5 全国求人倍率及び完全失業率	6
6 パートタイム関係職業紹介状況	7
7 中高年齢者職業紹介状況	8
8 新規求人の産業別・規模別状況	9
9 雇用保険適用状況	10
10 雇用保険給付状況	11～12
11 用語の説明	13～14
12 ハローワーク・公共職業安定所一覧表	15

1.雇用失業情勢(令和2年6月分)

【県内経済の動き】

最近の県内景況は、生産活動が一進一退となっているものの、投資関連がやや弱含み、雇用情勢が弱含み、消費関連が低下しているほか、観光関連が悪化するなど、全体として極めて弱まっている。

(R2・6・30 「県内景況」:㈱九州経済研究所)

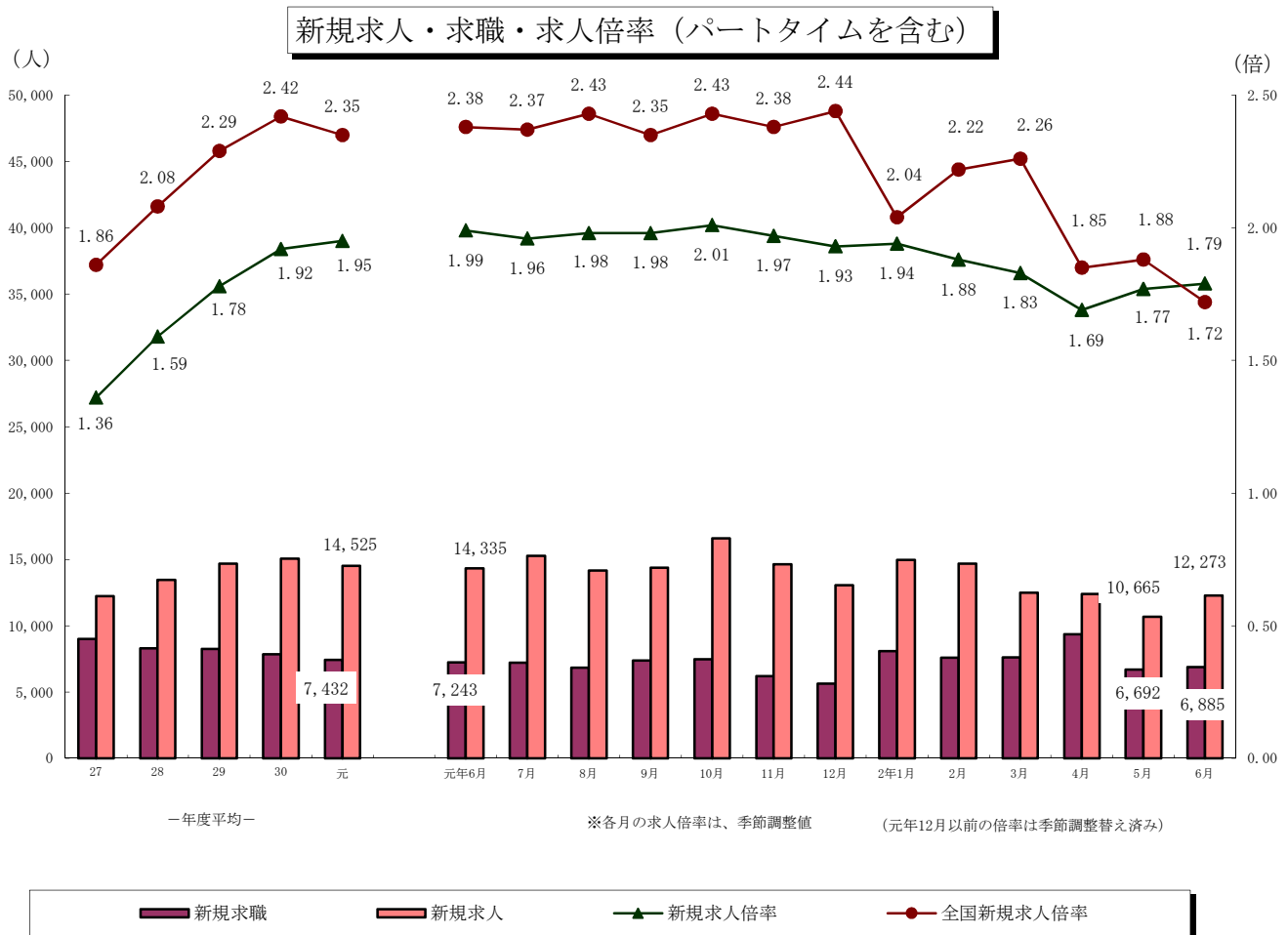
【労働市場の動き】

(求人動き)

6月の**新規求人数**(パートを含む、原数値)は12,273人と、前年同月に比べ14.4%減と6ヶ月連続の減少となった。

6月の新規求人数(同)を産業別に前年同月比で見ると、【建設業】(9.1%減)は2ヶ月連続の減少、【製造業】(8.8%減)は9ヶ月連続の減少、【運輸業、郵便業】(40.1%減)は7ヶ月連続の減少、【卸売業、小売業】(19.7%減)は2ヶ月連続の減少、【宿泊業、飲食サービス業】(32.7%減)は9ヶ月連続の減少、【医療、福祉】(2.3%減)は6ヶ月連続の減少、【サービス業】(29.0%減)は9ヶ月連続の減少となった。

6月の**有効求人数**(パートを含む、原数値)は32,583人と、前年同月に比べ20.3%減と6ヶ月連続の減少となった。



(求職の動き)

6月の新規求職者数(パートを含む、原数値)は6,885人と、前年同月に比べ4.9%減と6ヶ月連続の減少となった。

新規常用求職者について態様別に前年同月比で見ると、**在職求職者**(16.1%減)は6ヶ月連続の減少、

離職求職者(1.5%増)は6ヶ月ぶりの増加、**無業求職者**(8.7%減)は9ヶ月連続の減少となった。

離職求職者の内訳をみると、**事業主都合離職者**(23.4%増)は3ヶ月連続の増加、

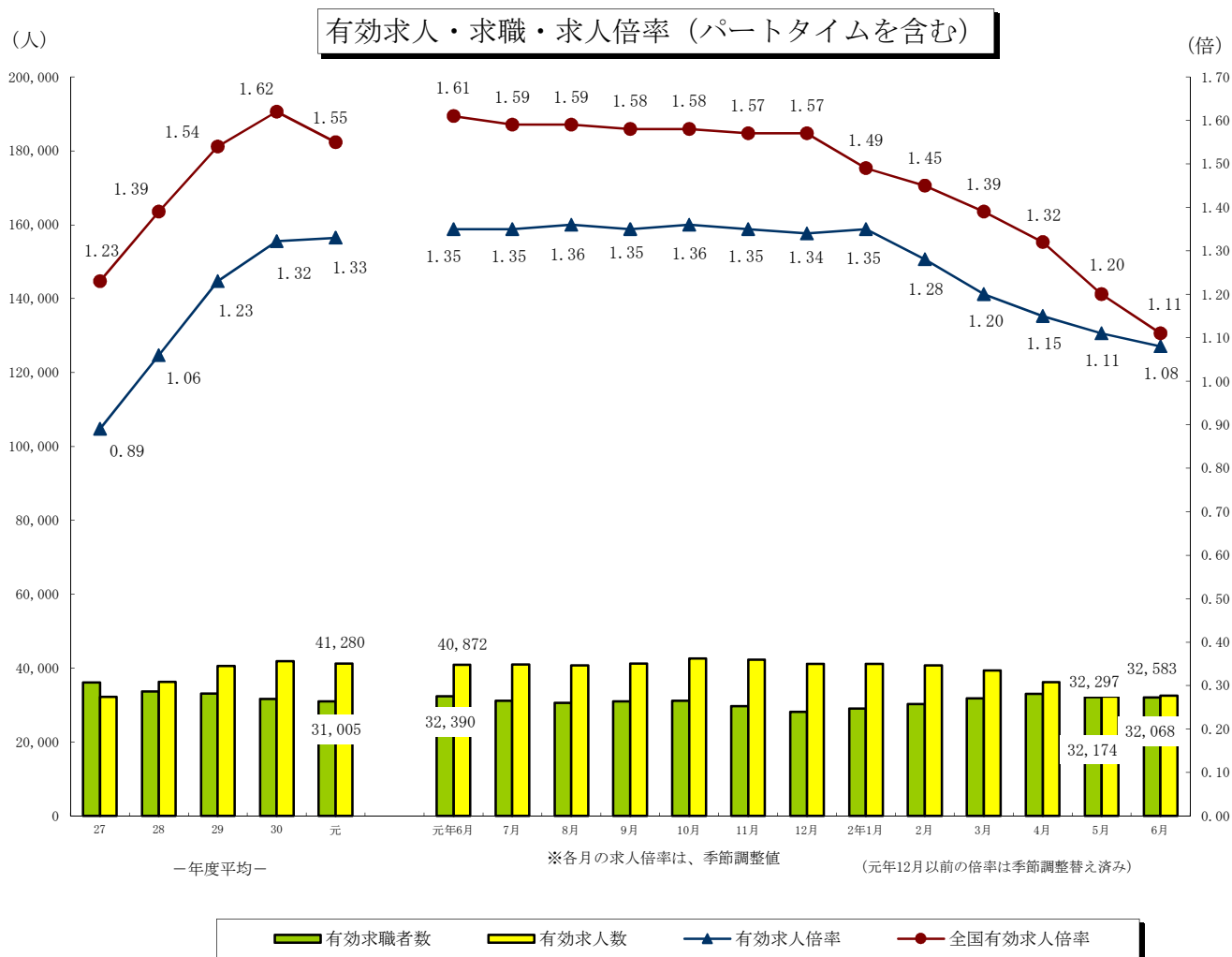
自己都合離職者(4.3%減)は6ヶ月連続の減少となった。

6月の**受給資格決定件数**は2,260件と前年同月比23.1%増と3ヶ月ぶりの増加となった。

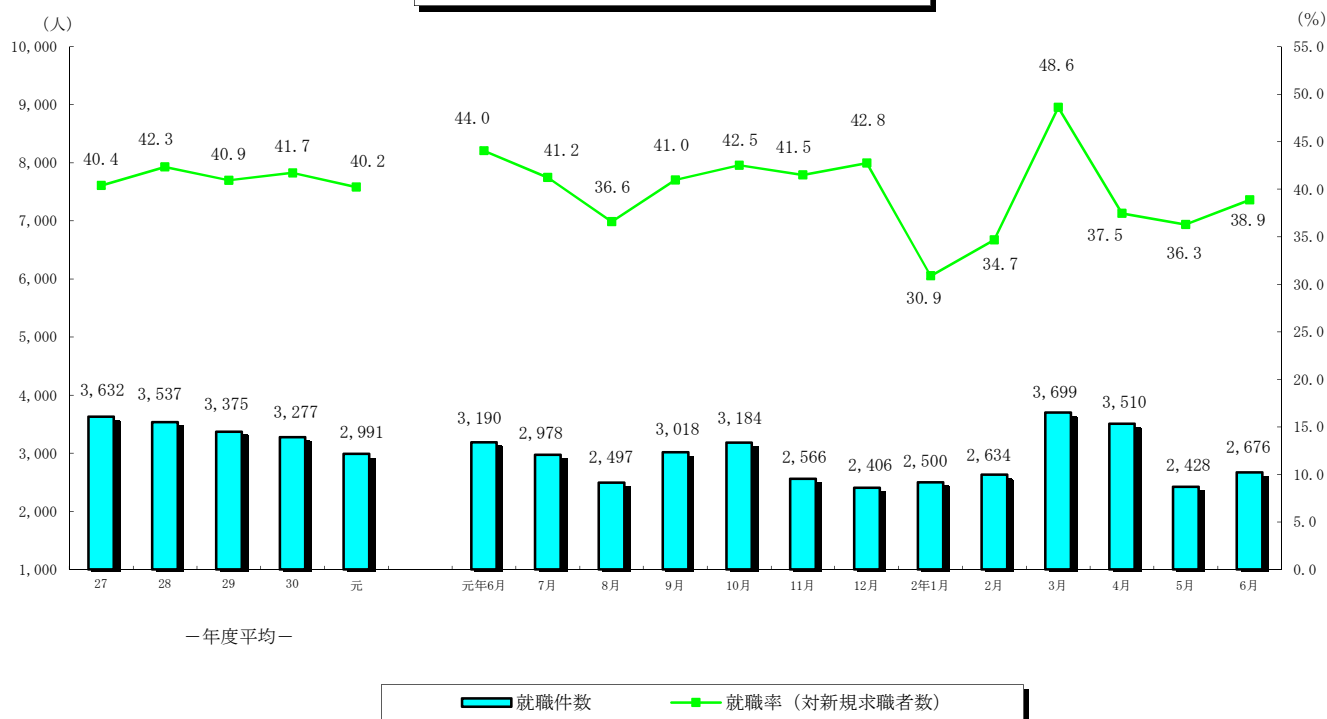
また、**受給者実人員**は6,994人と前年同月比11.1%増と9ヶ月ぶりの増加となった。

6月の**有効求職者数**(パートを含む、原数値)は32,068人と、前年同月に比べ1.0%減と6ヶ月連続の減少となった。

6月の**有効求人倍率**(季節調整値)は1.08倍となり、前月より0.03ポイント減となった。



就職者の推移（パートタイムを含む）



（就職の動き）

6月の**就職件数**（パートを含む）は2,676人と、前年同月に比べ16.1%減と9ヶ月連続の減少となった。

これを産業別常用就職件数で前年同月比をみると、**建設業**（4.2%減・6人減少）、**製造業**（13.0%減・43人減少）、**運輸業、郵便業**（30.5%減・39人減）、**卸売業、小売業**（17.3%減・64人減少）、**宿泊、飲食サービス業**（46.5%減・80人減少）、**医療、福祉**（17.4%減・186人減少）、**サービス業**（22.0%減・53人減少）となった。

（パートタイムの動き）

パートタイムの**新規求人数**は、4,746人と前年同月比14.8%の減少、**月間有効求人数**は、11,908人と26.2%の減少となった。**新規求職者数**は、2,570人と1.6%の減少、**月間有効求職者数**は、13,167人と0.7%の減少となった。

求人倍率(原数値)は**新規**が1.85倍（前年同月2.13倍）、**有効**は0.90倍（前年同月1.22倍）となった。

就職件数は1,176件と前年同月比15.5%の減少となった。

（雇用保険の動き）

適用事業所数は、30,628事業所、被保険者全数は、463,384人となった。被保険者全数（産業分類不能を除く）の状況を産業別にみると、前年同月比**第1次産業**は9,237と2.2%増、**第2次産業**は102,594人と0.9%減、**第3次産業**は351,553人と0.7%増となった。

また、被保険者全数に占める割合を産業別にみると、**第1次産業**が2.0%、**第2次産業**が22.1%、**第3次産業**が75.9%となった。

資格取得者数は7,885人と前年同月比で8.5%増、**資格喪失者数**は5,796人と4.3%減となった。

一般受給資格決定件数は2,260件と前年同月比23.1%の増加、**受給者実人員(基本手当)**は7,148人と11.1%増加となった。

2. 一般職業紹介状況

(新規学卒を除き、パートタイムを含む全数)

	新規求職申込件数		月間有効求職者数		紹介件数			就職件数				新規求人数	月間有効人数	充足数	
	全数	うち男	全数	うち男	全数	うち男	うち ①受給者	全数	うち男	うち 県外就職	うち ②受給者				
26年度平均	9,341	3,830	37,705	16,600	12,671	5,854	2,747	3,759	1,519	254	884	11,548	29,493	3,649	
27 "	8,992	3,690	36,098	15,916	11,480	5,312	2,418	3,632	1,480	278	865	12,244	32,231	3,499	
28 "	8,355	3,359	33,910	14,787	10,148	4,570	2,101	3,537	1,419	253	845	13,305	35,974	3,429	
29 "	8,246	3,292	33,052	14,241	9,193	4,100	1,907	3,375	1,342	253	832	14,686	40,572	3,254	
30 "	7,856	3,105	31,686	13,395	8,387	3,692	1,807	3,277	1,267	247	829	15,055	41,923	3,151	
元 "	7,432	2,938	31,005	13,255	7,538	3,288	1,702	2,991	1,145	188	791	14,525	41,280	2,911	
31年 6月	7,243	2,942	32,390	13,945	7,662	3,368	1,889	3,190	1,194	214	916	14,335	40,872	3,072	
7月	7,223	2,922	31,157	13,346	7,508	3,402	1,864	2,978	1,178	224	826	15,272	40,976	2,854	
8月	6,827	2,650	30,610	13,030	6,897	2,984	1,600	2,497	1,000	171	726	14,165	40,727	2,415	
9月	7,363	2,866	30,963	13,076	7,846	3,402	1,909	3,018	1,176	179	856	14,374	41,257	2,944	
10月	7,487	3,060	31,159	13,355	8,395	3,830	1,912	3,184	1,243	215	872	16,602	42,620	3,075	
11月	6,186	2,442	29,749	12,754	6,728	3,074	1,605	2,566	1,054	165	713	14,636	42,268	2,487	
12月	5,626	2,211	28,211	12,157	5,565	2,558	1,290	2,406	935	161	674	13,047	41,153	2,333	
2年 1月	8,097	3,165	29,051	12,535	7,057	3,028	1,421	2,500	923	129	613	14,966	41,204	2,448	
2月	7,600	2,872	30,325	12,903	8,326	3,325	1,581	2,634	979	159	672	14,668	40,714	2,611	
3月	7,610	3,066	31,866	13,583	8,053	3,384	1,606	3,699	1,324	191	829	12,501	39,401	3,679	
4月	9,369	3,912	33,018	14,325	7,040	3,030	1,464	3,510	1,290	205	739	12,393	36,172	3,411	
元年 5月	6,692	2,640	32,174	14,038	5,993	2,537	1,406	2,428	882	159	664	10,665	32,297	2,366	
6月	6,885	2,792	32,068	14,083	6,958	2,984	1,798	2,676	977	168	814	12,273	32,583	2,630	
前月比	2.9	5.8	▲0.3	0.3	16.1	17.6	27.9	10.2	10.8	5.7	22.6	15.1	0.9	11.2	
前年同月比	▲4.9	▲5.1	▲1.0	1.0	▲9.2	▲11.4	▲4.8	▲16.1	▲18.2	▲21.5	▲11.1	▲14.4	▲20.3	▲14.4	
安定所別 〔6月分〕	鹿児島	2,670	970	12,181	4,916	2,546	1,045	680	779	252	31	229	4,812	13,873	946
	熊毛	201	100	788	392	97	52	25	42	16	1	13	208	542	37
	川内	379	136	2,000	927	463	185	119	195	71	11	60	910	2,086	177
	宮之城	86	45	437	216	68	37	20	45	16	1	16	191	606	53
	鹿屋	680	310	2,848	1,289	832	390	234	359	154	13	118	1,306	3,184	310
	国分	966	407	4,347	1,903	1,119	455	282	425	165	35	134	1,576	3,723	399
	大口	117	55	763	375	119	54	23	44	12	2	12	205	598	42
	加世田	329	145	1,504	690	361	169	79	147	49	10	38	535	1,311	122
	伊集院	332	126	1,631	726	284	120	86	122	43	8	42	466	1,264	93
	大隅	292	125	1,334	585	334	156	88	150	63	30	49	586	1,647	127
	出水	302	125	1,514	673	310	145	84	162	62	14	56	686	1,806	144
	名瀬	336	163	1,709	885	266	114	53	130	49	8	29	477	1,196	112
	指宿	195	85	1,012	506	159	62	25	76	25	4	18	315	747	68

3. 一般職業紹介状況 (新規学卒, パートタイムを除く全数)

	新規求職申込件数		月間有効求職者数		紹介件数			就職件数				新規求人数	月間有効人数	充足数	
	全数	うち男	全数	うち男	全数	うち男	うち(保)受給者	全数	うち男	うち県外就職	うち(保)受給者				
26年度平均	6,324	3,363	25,033	14,135	8,517	4,827	2,093	2,264	1,515	169	633	6,698	17,138	2,204	
27 "	6,042	3,200	23,533	13,293	7,684	4,309	1,842	2,183	1,153	180	623	7,057	18,554	2,107	
28 "	5,519	2,869	21,659	12,066	6,759	3,692	1,605	2,099	1,094	155	608	7,728	21,032	2,048	
29 "	5,321	2,757	20,466	11,309	6,021	3,280	1,412	2,006	1,033	161	594	8,713	24,191	1,943	
30 "	4,953	2,528	19,135	10,414	5,354	2,861	1,331	1,887	959	146	583	8,886	25,066	1,829	
元 "	4,671	2,359	18,599	10,097	4,758	2,523	1,264	1,709	853	121	568	8,690	24,954	1,665	
31年 6月	4,631	2,386	19,129	10,513	4,959	2,664	1,410	1,799	906	134	638	8,767	24,737	1,726	
7月	4,645	2,371	18,702	10,234	4,999	2,683	1,402	1,727	890	127	593	8,918	24,959	1,682	
8月	4,400	2,165	18,504	10,022	4,544	2,412	1,207	1,581	798	112	537	8,861	25,148	1,541	
9月	4,551	2,293	18,498	9,996	5,017	2,645	1,438	1,777	894	108	604	8,711	25,270	1,747	
10月	4,731	2,454	18,631	10,166	5,211	2,917	1,399	1,826	923	122	650	9,668	25,931	1,790	
11月	3,871	1,990	17,720	9,708	4,299	2,355	1,185	1,502	796	108	506	8,684	25,461	1,458	
12月	3,658	1,839	17,036	9,316	3,506	1,933	943	1,432	732	116	476	7,962	24,825	1,381	
2年 1月	5,176	2,563	17,652	9,609	4,438	2,293	1,063	1,388	679	87	444	8,861	24,889	1,354	
2月	4,718	2,273	18,387	9,821	4,742	2,292	1,123	1,483	727	102	476	8,650	24,512	1,471	
3月	4,851	2,465	19,357	10,299	4,973	2,512	1,138	1,957	893	126	589	7,754	23,815	1,950	
4月	5,601	2,879	19,725	10,628	4,438	2,309	1,065	2,069	969	128	530	7,853	22,673	2,019	
元年 5月	4,066	2,099	19,030	10,410	3,693	1,930	1,026	1,373	658	92	476	6,735	20,666	1,358	
6月	4,315	2,250	18,901	10,426	4,401	2,323	1,317	1,500	737	106	567	7,527	20,675	1,481	
前月比	6.1	7.2	▲0.7	0.2	19.2	20.4	28.4	9.2	12.0	15.2	19.1	11.8	0.0	9.1	
前年同月比	▲6.8	▲5.7	▲1.2	▲0.8	▲11.3	▲12.8	▲6.6	▲16.6	▲18.7	▲20.9	▲11.1	▲14.1	▲16.4	▲14.2	
安定所別 6月分	鹿児島	1,725	794	7,623	3,736	1,732	858	525	456	207	25	174	2,933	8,440	545
	熊毛	147	87	466	296	50	36	18	20	11	1	7	128	322	16
	川内	251	114	1,130	659	292	136	77	102	49	7	37	587	1,307	88
	宮之城	48	29	234	145	38	23	13	22	10	0	8	104	373	30
	鹿屋	447	256	1,631	957	478	272	163	191	97	7	76	805	2,053	174
	国分	591	328	2,523	1,434	729	380	197	257	140	19	90	902	2,412	223
	大口	70	44	420	279	72	47	19	22	11	2	8	127	398	21
	加世田	180	113	846	513	202	127	52	70	37	3	23	318	849	61
	伊集院	206	100	888	492	184	95	67	68	31	3	32	297	902	63
	大隅	167	94	753	441	214	118	71	82	42	24	34	393	1,175	76
	出水	175	98	819	479	179	107	60	103	51	6	44	447	1,230	98
	名瀬	201	126	968	617	136	76	35	67	34	7	20	288	731	54
指宿	107	67	600	378	95	48	20	40	17	2	14	198	483	32	

4. 一般職業紹介状況諸比率

(パートタイムを含む)

	求人倍率 (原数値)		求人倍率 (季節調整値)		就職率 (対新規 求職)	Ⓜ就職率 対受給者	充足率 (対新規 求人)	
	新規	有効	新規	有効				
26年度平均	1.24	0.78	-	-	40.2	10.7	31.6	
27 "	1.36	0.89	-	-	40.4	11.4	28.6	
28 "	1.59	1.06	-	-	42.3	12.3	25.8	
29 "	1.78	1.23	-	-	40.9	13.0	22.2	
30 "	1.92	1.32	-	-	41.7	13.0	20.9	
元 "	1.95	1.33	-	-	40.2	12.5	20.0	
31年 6月	1.98	1.26	1.99	1.35	44.0	14.2	21.4	
7月	2.11	1.32	1.96	1.35	41.2	11.8	18.7	
8月	2.07	1.33	1.98	1.36	36.6	10.4	17.0	
9月	1.95	1.33	1.98	1.35	41.0	12.4	20.5	
10月	2.22	1.37	2.01	1.36	42.5	12.9	18.5	
11月	2.37	1.42	1.97	1.35	41.5	11.7	17.0	
12月	2.32	1.46	1.93	1.34	42.8	10.9	17.9	
2年 1月	1.85	1.42	1.94	1.35	30.9	10.3	16.4	
2月	1.93	1.34	1.88	1.28	34.7	11.9	17.8	
3月	1.64	1.24	1.83	1.20	48.6	14.5	29.4	
4月	1.32	1.10	1.69	1.15	37.5	13.3	27.5	
元年 5月	1.59	1.00	1.77	1.11	36.3	11.0	22.2	
6月	1.78	1.02	1.79	1.08	38.9	11.4	21.4	
前月との増減	0.19	0.02	0.02	▲ 0.03	2.6	0.4	▲ 0.8	
前年同月比	▲ 0.20	▲ 0.24	▲ 0.20	▲ 0.27	▲ 5.1	▲ 2.8	0.0	
安定所別 〔6月分〕	鹿児島	1.80	1.14	-	-	29.2	8.9	19.7
	熊毛	1.03	0.69	-	-	20.9	6.7	17.8
	川内	2.40	1.04	-	-	51.5	14.8	19.5
	宮之城	2.22	1.39	-	-	52.3	19.3	27.7
	鹿屋	1.92	1.12	-	-	52.8	17.6	23.7
	国分	1.63	0.86	-	-	44.0	12.8	25.3
	大口	1.75	0.78	-	-	37.6	8.5	20.5
	加世田	1.63	0.87	-	-	44.7	11.0	22.8
	伊集院	1.40	0.77	-	-	36.7	11.9	20.0
	大隅	2.01	1.23	-	-	51.4	13.8	21.7
	出水	2.27	1.19	-	-	53.6	14.9	21.0
	名瀬	1.42	0.70	-	-	38.7	7.1	23.5
	指宿	1.62	0.74	-	-	39.0	9.9	21.6

注) 全国の求人倍率, 完全失業率の年平均は原数値。

※30年12月以前の求人倍率は季節調整値替え済み

5. 全国求人倍率及び完全失業率

	求人倍率 (季節調整値)		完全失業 者数(万人)	完全失業 率(%)
	新規	有効	原数値	季節 調整値
26年平均	1.66	1.09	236	3.6
27 "	1.80	1.20	222	3.4
28 "	2.04	1.36	208	3.1
29 "	2.24	1.50	190	2.8
30 "	2.39	1.61	166	2.4
元 "	2.42	1.60	162	2.4
31年 6月	2.38	1.61	162	2.3
7月	2.37	1.59	156	2.3
8月	2.43	1.59	157	2.3
9月	2.35	1.58	168	2.4
10月	2.43	1.58	164	2.4
11月	2.38	1.57	151	2.2
12月	2.44	1.57	145	2.2
1月	2.04	1.49	159	2.4
2月	2.22	1.45	159	2.4
3月	2.26	1.39	176	2.5
4月	1.85	1.32	189	2.6
元年 5月	1.88	1.20	198	2.9
6月	1.72	1.11	195	2.8

6. パートタイム関係職業紹介状況

	新規求職申込件数		月間有効求職者数		新規 求人 全数	月間有効 求人 全数	就職件数		求人倍率		
	全数	うち 女	全数	うち 女			全数	うち 女	新規	有効	
26年度平均	3,017	2,547	12,672	10,198	4,850	12,356	1,495	1,176	1.61	0.98	
27 "	2,951	2,456	12,566	9,930	5,187	13,677	1,450	1,123	1.76	1.09	
28 "	2,836	2,343	12,252	9,518	5,577	14,942	1,438	1,112	1.97	1.22	
29 "	2,925	2,386	12,587	9,637	5,973	16,381	1,369	1,059	2.04	1.30	
30 "	2,902	2,322	12,552	9,559	6,169	16,857	1,390	1,081	2.13	1.34	
元 "	2,761	2,179	12,406	9,232	5,834	16,326	1,282	990	2.11	1.32	
31年 6月	2,612	2,053	13,261	9,813	5,568	16,135	1,391	1,103	2.13	1.22	
7月	2,578	2,022	12,455	9,324	6,354	16,017	1,251	962	2.46	1.29	
8月	2,427	1,941	12,106	9,081	5,304	15,579	916	713	2.19	1.29	
9月	2,812	2,238	12,465	9,373	5,663	15,987	1,241	959	2.01	1.28	
10月	2,756	2,148	12,528	9,327	6,934	16,689	1,358	1,038	2.52	1.33	
11月	2,315	1,860	12,029	8,970	5,952	16,807	1,064	806	2.57	1.40	
12月	1,968	1,594	11,175	8,320	5,085	16,328	974	771	2.58	1.46	
2年 1月	2,921	2,319	11,399	8,460	6,105	16,315	1,112	868	2.09	1.43	
2月	2,882	2,281	11,938	8,844	6,018	16,202	1,151	898	2.09	1.36	
3月	2,759	2,157	12,509	9,212	4,747	15,586	1,742	1,310	1.72	1.25	
4月	3,768	2,734	13,293	9,584	4,540	13,499	1,441	1,118	1.20	1.02	
元年 5月	2,626	2,085	13,144	9,504	3,930	11,631	1,055	831	1.50	0.88	
6月	2,570	2,027	13,167	9,497	4,746	11,908	1,176	936	1.85	0.90	
前月比	▲ 2.1	▲ 2.8	0.2	▲ 0.1	20.8	2.4	11.5	12.6	0.35	0.02	
前年同月比	▲ 1.6	▲ 1.3	▲ 0.7	▲ 3.2	▲ 14.8	▲ 26.2	▲ 15.5	▲ 15.1	▲ 0.28	▲ 0.32	
安定所別 〔6月分〕	鹿児島	945	768	4,558	3,373	1,879	5,433	323	278	1.99	1.19
	熊毛	54	41	322	226	80	220	22	17	1.48	0.68
	川内	128	106	870	601	323	779	93	71	2.52	0.90
	宮之城	38	22	203	132	87	233	23	17	2.29	1.15
	鹿屋	233	179	1,217	884	501	1,131	168	111	2.15	0.93
	国分	375	296	1,824	1,354	674	1,311	168	143	1.80	0.72
	大口	47	36	343	247	78	200	22	21	1.66	0.58
	加世田	149	117	658	479	217	462	77	65	1.46	0.70
	伊集院	126	100	743	506	169	362	54	42	1.34	0.49
	大隅	125	94	581	437	193	472	68	47	1.54	0.81
	出水	127	100	695	501	239	576	59	48	1.88	0.83
	名瀬	135	98	741	473	189	465	63	48	1.40	0.63
指宿	88	70	412	284	117	264	36	28	1.33	0.64	

7. 中高年齢者職業紹介状況

(45歳以上・パートタイムを除く)

	新規求職申込件数			月間有効求職者数			紹介件数			就職件数			就職率 (対新規求職)	月間有効求職者中に占める中高年の割合	
	全数	うち55歳以上	うち65歳以上	全数	うち55歳以上	うち65歳以上	全数	うち55歳以上	うち65歳以上	全数	うち55歳以上	うち65歳以上			
26年度平均	2,108	1,083	191	9,383	5,219	918	2,587	1,080	81	703	301	26	33.3	37.5	
27 "	2,108	1,083	191	9,383	5,219	918	2,587	1,080	81	703	301	26	33.3	39.9	
28 "	1,970	1,000	175	8,715	4,851	872	2,378	997	91	709	302	29	36.0	40.2	
29 "	1,952	1,027	205	8,342	4,693	928	2,184	943	114	706	320	44	36.2	40.8	
30 "	1,913	1,004	231	8,063	4,520	1,020	2,094	939	115	699	325	44	36.5	42.1	
元 "	1,899	1,004	232	8,120	4,567	1,063	1,966	899	118	671	311	43	35.4	43.7	
31年 6月	1,852	995	237	8,384	4,835	1,206	2,095	942	118	702	313	45	37.9	43.8	
7月	1,858	1,003	241	8,102	4,665	1,051	2,151	983	114	689	333	43	37.1	43.3	
8月	1,771	884	184	8,010	4,533	982	1,894	857	128	646	285	45	36.5	43.3	
9月	1,711	852	174	7,947	4,438	958	2,112	975	130	713	322	57	41.7	43.0	
10月	1,961	1,011	200	8,131	4,524	962	2,262	1,031	134	752	330	40	38.3	43.6	
11月	1,529	798	183	7,723	4,309	949	1,795	856	131	605	308	42	39.6	43.6	
12月	1,507	761	164	7,459	4,117	931	1,439	679	77	574	257	38	38.1	43.8	
2年 1月	2,129	1,106	251	7,744	4,267	1,014	1,734	798	105	542	261	36	25.5	43.9	
2月	2,056	1,081	280	8,183	4,521	1,120	1,941	858	110	530	228	26	25.8	44.5	
3月	1,987	1,048	242	8,639	4,776	1,180	2,011	949	133	764	377	49	38.4	44.6	
4月	2,446	1,439	445	8,828	4,980	1,378	1,766	769	84	845	401	55	34.5	44.8	
元年 5月	1,673	922	236	8,493	4,806	1,321	1,519	637	68	516	224	31	30.8	44.6	
6月	1,839	970	256	8,544	4,875	1,337	1,758	768	105	598	268	30	32.5	45.2	
前月比	9.9	5.2	8.5	0.6	1.4	1.2	15.7	20.6	54.4	15.9	19.6	▲ 3.2	1.7	0.6	
前年同月比	▲ 0.7	▲ 2.5	8.0	1.9	0.8	10.9	▲ 16.1	▲ 18.5	▲ 11.0	▲ 14.8	▲ 14.4	▲ 33.3	▲ 5.4	1.4	
安定所別 6月分	鹿児島	657	286	64	2,993	1,490	376	630	238	20	180	79	8	27.4	39.3
	熊毛	99	77	28	310	219	77	21	8	2	12	5	0	12.1	66.5
	川内	99	50	13	535	321	98	92	35	4	35	16	1	35.4	47.3
	宮之城	21	8	1	123	72	21	16	6	3	9	6	1	42.9	52.6
	鹿屋	201	115	28	808	481	113	217	97	25	75	35	5	37.3	49.5
	国分	215	115	44	1,038	574	166	272	124	18	95	41	7	44.2	41.1
	大口	36	18	2	256	183	70	30	18	1	7	5	0	19.4	61.0
	加世田	88	58	16	431	269	64	94	66	8	25	16	0	28.4	50.9
	伊集院	101	52	13	418	239	58	86	35	1	31	9	0	30.7	47.1
	大隅	85	50	14	390	252	70	103	45	12	41	23	6	48.2	51.8
	出水	83	38	8	407	244	63	93	40	3	46	15	2	55.4	49.7
	名瀬	102	66	18	506	311	82	56	32	5	23	10	0	22.5	52.3
指宿	52	37	7	329	220	79	48	24	3	19	8	0	36.5	54.8	

8. 新規求人の産業・規模別状況

産業・規模 項目	一 般				パ ー ト			
	5月	6月	前月比	前年 同月比	5月	6月	前月比	前年 同月比
A,B 農, 林, 漁業 (01~04)	196	176	▲ 10.2	▲ 2.2	60	50	▲ 16.7	▲ 30.6
C 鉱 業 (05)	16	11	▲ 31.3	22.2	3	3	0.0	-
D 建 設 業 (06~08)	1,084	1,206	11.3	▲ 8.1	49	52	6.1	▲ 26.8
E 製 造 業 (09~32)	633	691	9.2	▲ 18.3	248	370	49.2	16.7
09 食 料 品 製 造 業	205	283	38.0	▲ 12.4	148	198	33.8	11.2
10 飲 料, 飼 料, た ば こ 製 造 業	24	27	12.5	▲ 27.0	17	34	100.0	▲ 22.7
11 織 維 工 業	9	36	300.0	▲ 7.7	8	25	212.5	47.1
12 木 材, 木 製 品 製 造 業	27	15	▲ 44.4	▲ 57.1	2	0	▲ 100.0	▲ 100.0
13 家 具, 装 備 品 製 造 業	2	10	400.0	0.0	1	0	▲ 100.0	-
14 パ ル プ, 紙, 紙 加 工 品 製 造 業	2	0	▲ 100.0	-	0	0	-	▲ 100.0
15 印 刷, 同 関 連 産 業	25	13	▲ 48.0	▲ 72.9	3	3	0.0	▲ 66.7
16 化 学 工 業	14	14	0.0	▲ 46.2	2	3	50.0	▲ 25.0
17 石 油 製 品, 石 炭 製 品 製 造 業	0	1	-	0.0	0	0	-	-
18 プ ラ ス チ ッ ク 製 品 製 造 業	2	5	150.0	150.0	0	0	-	-
19 ゴ ム 製 品 製 造 業	0	0	-	-	0	0	-	-
21 窯 業, 土 石 製 品 製 造 業	40	46	15.0	12.2	2	4	100.0	0.0
22 鉄 鋼 業	1	3	200.0	▲ 66.7	1	0	▲ 100.0	▲ 100.0
23 非 鉄 金 属 製 造 業	0	0	-	-	0	0	-	-
24 金 属 製 品 製 造 業	41	57	39.0	26.7	2	1	▲ 50.0	▲ 66.7
25 は ん 用 機 械 器 具 製 造 業	32	25	▲ 21.9	▲ 39.0	5	1	▲ 80.0	0.0
26 生 産 用 機 械 器 具 製 造 業	43	20	▲ 53.5	▲ 44.4	0	1	-	▲ 90.9
27 業 務 用 機 械 器 具 製 造 業	4	10	150.0	25.0	0	0	-	▲ 100.0
28 電 子 部 品・デ バ イ ス・電 子 回 路 製 造 業	109	61	▲ 44.0	27.1	45	91	102.2	378.9
29 電 気 機 械 器 具 製 造 業	28	38	35.7	▲ 32.1	4	7	75.0	▲ 41.7
30 情 報 通 信 機 械 器 具 製 造 業	2	1	▲ 50.0	0.0	0	0	-	-
31 輸 送 用 機 械 器 具 製 造 業	18	19	5.6	▲ 29.6	6	0	▲ 100.0	-
20, 32 そ の 他 の 製 造 業	5	7	40.0	▲ 46.2	2	2	0.0	▲ 71.4
F 電 気・ガ ス・熱 供 給・水 道 業 (33~36)	13	20	53.8	81.8	2	2	0.0	100.0
G 情 報 通 信 業 (37~41)	165	182	10.3	11.7	14	33	135.7	26.9
H 運 輸 業, 郵 便 業 (42~49)	305	352	15.4	▲ 30.4	178	97	▲ 45.5	▲ 60.2
I 卸 売 業, 小 売 業 (50~61)	804	724	▲ 10.0	▲ 24.0	764	841	10.1	▲ 15.6
J 金 融 業, 保 険 業 (62~67)	69	33	▲ 52.2	13.8	15	32	113.3	33.3
K 不 動 産 業, 物 品 賃 貸 業 (68~70)	107	100	▲ 6.5	▲ 52.6	28	49	75.0	▲ 5.8
L 学 術 研 究, 専 門・技 術 サ ー ビ ス 業 (71~74)	84	141	67.9	▲ 38.2	89	59	▲ 33.7	1.7
M 宿 泊 業, 飲 食 サ ー ビ ス 業 (75~77)	132	276	109.1	▲ 20.9	231	439	90.0	▲ 38.4
N 生 活 関 連 サ ー ビ ス 業, 娯 楽 業 (78~80)	106	213	100.9	▲ 17.8	99	182	83.8	▲ 37.2
O 教 育, 学 習 支 援 業 (81, 82)	54	53	▲ 1.9	▲ 17.2	122	115	▲ 5.7	16.2
P 医 療・福 祉 (83~85)	2,236	2,506	12.1	▲ 3.7	1,395	1,803	29.2	▲ 0.3
Q 複 合 サ ー ビ ス 事 業 (86, 87)	99	92	▲ 7.1	▲ 9.8	49	35	▲ 28.6	66.7
R サ ー ビ ス 業 (他 に 分 類 さ れ な い も の) (88~96)	606	657	8.4	▲ 24.6	331	407	23.0	▲ 35.1
S, T 公 務・そ の 他 (97, 98, 99)	26	94	261.5	32.4	253	177	▲ 30.0	19.6
合 計	6,735	7,527	11.8	▲ 14.1	3,930	4,746	20.8	▲ 14.8
29 人 以 下	4,242	4,825	13.7	▲ 14.7	2,511	3,201	27.5	▲ 16.9
30 ~ 99 人	1,579	1,749	10.8	▲ 14.1	924	1,037	12.2	▲ 12.6
100 ~ 299 人	700	643	▲ 8.1	▲ 15.8	308	272	▲ 11.7	▲ 36.2
300 ~ 499 人	136	191	40.4	6.1	70	85	21.4	150.0
500 ~ 999 人	47	88	87.2	▲ 13.7	37	45	21.6	▲ 8.2
1,000 人 以 上	31	31	0.0	19.2	80	106	32.5	360.9

(注) 一般は、新規学卒及びパートタイムを除く。

9. 雇用保険適用状況

	適用事業所数	新規適用事業所数	廃止脱退事業所数	被保険者数 (年度(月)末現在)					資格取得者数	資格喪失者数	
				うち 女	第1次 産業	第2次 産業	第3次 産業				
26年度月平均	29,372	105	85	436,142	210,116	7,917	100,344	327,882	7,333	6,882	
27 "	29,653	106	86	440,899	213,682	8,070	99,957	332,872	7,309	7,004	
28 "	29,952	106	78	444,810	216,319	8,158	100,641	336,011	7,426	6,756	
29 "	30,346	111	90	454,995	221,582	8,548	102,921	343,526	7,480	6,856	
30 "	30,417	96	112	457,753	223,590	8,845	102,909	345,999	7,171	6,892	
元 "	30,359	92	88	461,502	226,120	9,043	102,822	349,637	7,169	6,859	
31年 6月	30,403	108	78	461,600	225,871	9,040	103,524	349,036	7,269	6,056	
7月	30,412	92	86	462,663	226,574	8,989	103,645	350,029	7,256	6,180	
8月	30,444	87	56	462,917	226,845	8,984	103,596	350,337	6,217	5,933	
9月	30,296	90	240	462,511	226,705	8,993	103,532	349,986	5,956	6,451	
10月	30,329	87	55	462,603	226,801	9,028	102,244	351,331	6,752	6,800	
11月	30,316	76	89	462,802	227,270	9,041	102,320	351,441	6,151	5,347	
12月	30,327	75	85	463,308	227,497	9,054	102,471	351,783	5,127	4,617	
2年 1月	30,344	72	59	461,606	226,419	9,054	102,164	350,388	5,482	6,983	
2月	30,354	57	50	461,489	226,488	9,101	102,223	350,165	5,450	5,581	
3月	30,381	83	62	460,909	226,219	9,111	102,077	349,721	5,944	6,436	
4月	30,475	189	100	456,382	223,486	9,146	102,042	345,194	11,390	15,537	
元年 5月	30,557	179	101	461,911	226,874	9,235	102,497	350,179	12,890	6,880	
6月	30,628	142	71	463,384	228,293	9,237	102,594	351,553	7,885	5,796	
前月比	0.2	▲ 20.7	▲ 29.7	0.3	0.6	0.0	0.1	0.4	▲ 38.8	▲ 15.8	
前年同月比	0.7	31.5	▲ 9.0	0.4	1.1	2.2	▲ 0.9	0.7	8.5	▲ 4.3	
安 定 所 別 「 6 月 分 」	鹿児島	12,225	65	26	219,233	107,807	695	28,366	190,172	4,163	2,862
	熊毛	867	5	2	8,457	4,257	309	1,572	6,576	160	145
	川内	1,725	5	1	25,883	11,414	228	10,493	15,162	335	221
	宮之城	407	0	1	6,857	3,454	283	3,284	3,290	56	70
	鹿屋	2,808	9	12	36,068	18,710	1,966	8,600	25,502	643	474
	国分	2,996	9	7	51,806	24,449	466	16,904	34,436	727	606
	大口	611	2	1	7,204	3,671	497	2,376	4,331	67	62
	加世田	1,429	6	2	18,324	9,546	605	6,131	11,588	220	166
	伊集院	1,290	4	3	17,501	8,583	351	6,034	11,116	227	190
	大隅	1,511	3	3	18,918	9,353	1,596	6,657	10,665	262	216
	出水	1,515	10	4	20,606	10,420	841	6,096	13,669	243	279
	名瀬	2,257	18	6	21,904	10,756	657	4,198	17,049	635	357
指宿	987	6	3	10,623	5,873	743	1,883	7,997	147	148	

10. 雇用保険給付状況

(金額単位:千円)

	一般求職者給付					高年齢求職者給付			短期特例求職者給付			
	受給資格		受給者		総支給額	受給資格 決定件数	受給者数	支給金額	受給資格 決定件数	受給者数	支給金額	
	決定件数	うち男	実人員	うち男								
26年度平均	2,314	893	8,253	3,286	899,202	245	243	47,241	65	65	10,803	
27 "	2,268	887	7,577	3,034	825,746	270	270	53,644	55	54	8,916	
28 "	2,099	806	6,849	2,690	743,760	268	266	52,339	50	50	8,389	
29 "	2,036	766	6,389	2,376	698,301	331	323	61,512	47	47	8,008	
30 "	2,029	766	6,383	2,345	704,205	401	400	76,178	43	42	7,215	
元 "	1,977	761	6,332	2,407	714,140	415	411	80,255	44	44	7,497	
31年 6月	1,836	738	6,436	2,444	674,196	365	421	84,921	157	54	8,937	
7月	1,868	743	6,977	2,632	792,210	327	375	73,688	122	156	26,685	
8月	1,677	659	6,959	2,583	798,578	308	284	57,002	51	116	18,098	
9月	1,827	660	6,919	2,595	781,054	300	317	61,703	9	37	5,799	
10月	2,074	816	6,742	2,511	822,648	389	396	74,780	14	10	1,792	
11月	1,506	606	6,073	2,298	674,566	331	307	60,177	25	9	1,509	
12月	1,285	523	6,157	2,360	674,366	221	271	49,772	24	25	4,792	
2年 1月	2,065	777	5,945	2,301	717,289	390	288	55,055	32	25	4,684	
2月	1,687	671	5,647	2,182	601,157	371	402	77,517	24	30	5,763	
3月	1,790	748	5,715	2,210	678,278	393	369	68,141	21	27	5,114	
4月	3,311	1,231	5,577	2,169	649,294	1,046	632	126,566	11	18	3,772	
元年 5月	2,728	1,002	6,050	2,314	657,344	783	1,030	217,700	51	11	1,906	
6月	2,260	890	7,148	2,747	840,624	536	654	131,779	136	98	18,099	
前月比	▲ 17.2	▲ 11.2	18.1	18.7	27.9	▲ 31.5	▲ 36.5	▲ 39.5	166.7	790.9	849.4	
前年同月比	23.1	20.6	11.1	12.4	24.7	46.8	55.3	55.2	▲ 13.4	81.5	102.5	
安 定 所 別 「 6 月 分 」	鹿児島	748	259	2,578	936	320,172	187	258	52,150	0	1	209
	熊毛	47	19	194	73	17,798	14	25	5,025	90	94	17,094
	川内	104	31	405	175	48,148	35	40	8,545	8	0	9
	宮之城	20	8	83	40	9,332	9	10	2,013	0	0	2
	鹿屋	253	114	672	253	76,268	38	35	7,029	10	0	31
	国分	323	115	1,047	389	117,398	84	83	17,894	0	1	243
	大口	32	13	141	50	18,420	11	11	2,073	0	0	12
	加世田	86	36	347	132	38,850	30	35	7,157	2	1	223
	伊集院	111	40	353	137	38,197	28	48	9,198	1	0	7
	大隅	132	51	355	149	42,049	27	27	5,398	2	0	23
	出水	110	50	375	135	43,137	14	13	2,698	0	0	0
	名瀬	209	116	410	179	47,619	33	42	7,653	23	1	241
指宿	84	37	182	93	22,188	24	26	4,606	0	0	5	
鹿児島 運輸支局	1	1	6	6	1,048	2	1	341	0	0	0	

(注1)受給資格決定件数、受給者実人員数は短時間を含む。

(金額単位:千円)

	就 職 促 進 給 付				日雇求職者給付		
	常用就職支度手当		再就職手当		受給者 実人員	支給金額	
	支給人員	支給金額	支給人員	支給金額			
26年度平均	23	2,391	649	178,114	82	5,202	
27 "	16	1,498	677	185,060	72	4,694	
28 "	15	1,417	686	189,858	71	4,482	
29 "	5	608	701	227,240	59	3,443	
30 "	5	590	705	238,193	60	3,401	
元 "	4	473	685	237,667	63	3,638	
31年 6月	3	349	750	267,009	61	2,841	
7月	4	681	1,020	352,469	61	3,512	
8月	2	247	736	252,052	63	4,286	
9月	4	640	653	221,422	62	3,615	
10月	3	508	709	244,960	61	3,582	
11月	6	785	726	241,589	63	3,630	
12月	0	3	645	222,988	64	2,452	
2年 1月	1	98	548	187,135	65	5,212	
2月	2	209	472	172,223	61	2,914	
3月	5	724	646	235,822	61	3,339	
4月	5	594	565	194,155	61	3,220	
元年 5月	5	815	825	294,357	61	3,632	
6月	5	670	772	285,696	61	3,518	
前月比	0.0	▲ 17.8	▲ 6.4	▲ 2.9	0.0	▲ 3.2	
前年同月比	66.7	91.9	2.9	7.0	0.0	23.8	
安 定 所 別 「 6 月 分 」	鹿児島	1	164	259	95,023	59	3,350
	熊毛	0	0	19	7,640	0	0
	川内	0	1	63	20,026	0	0
	宮之城	0	0	8	2,392	0	0
	鹿屋	2	266	90	34,228	0	0
	国分	0	2	103	36,611	2	167
	大口	0	0	14	5,121	0	0
	加世田	0	1	24	9,580	0	0
	伊集院	1	98	48	17,356	0	0
	大隅	0	0	40	15,718	0	0
	出水	1	138	34	11,600	0	0
	名瀬	0	0	39	16,054	0	0
指宿	0	0	28	12,974	0	0	
鹿児島 運輸支局	0	0	3	1,374	0	0	

11 用語の説明

一	般	常用及び臨時・季節を合わせたものをいう。
新規求職（求人）申込件数		期間中に自安定所で新たに受理した求職（求人）申込件数（数）をいう。
月間有効求職者（求人）数		「前月から繰越された有効求職者（求人）数」と当月の「新規求職（求人）申込件数」の合計をいう。
就 職 件 数		自安定所の有効求職者が、自安定所の紹介により就職したことを確認した件数をいう。
充 足 数		自安定所の有効求人が、安定所（他安定所も含む。）の紹介あっせんにより求職者と結びついた件数をいう。
中 高 年 齢 者		45歳以上の者をいう。高年齢者は55歳以上の者をいう。
◎ 受 給 者		受給資格決定後、所定給付日数分の基本手当の支給を終了するまでの者をいう。
◎ 受 給 者 の 就 職 件 数		受給資格決定後、基本手当の支給を終了するまでの間に、安定所の紹介により就職した基本手当受給資格者の就職件数をいう。
県 外 就 職		就職先事業所の所在地が、自都道府県の管轄区域外にある場合の就職件数をいう。就職した求職者の住所の如何を問わない。
日 雇 （ 労 働 ）		労働の窓口で取り扱われる日々雇用の仕事及び1か月未満の雇用期間が定められているものをいう。
季 節 調 整 値		1年を周期として繰り返す季節的な要因による変動の影響を取り除いた値である。
完 全 失 業 率		労働力人口に占める完全失業者の割合
○ 求 人 倍 率	=	$\frac{\text{月間有効（新規）求人数}}{\text{月間有効（新規）求職者数}}$
○ 就 職 率	=	$\frac{\text{就 職 件 数}}{\text{新 規 求 職 者 数}} \times 100$
○ 充 足 率	=	$\frac{\text{充 足 数}}{\text{新 規 求 人 数}} \times 100$
○ ◎ 受 給 者 の 就 職 率	=	$\frac{\text{◎ 受 給 者 の 就 職 件 数}}{\text{◎ 受 給 者 実 人 員}} \times 100$
○ 中 高 年 齢 者 の 就 職 率	=	$\frac{\text{中 高 年 齢 者 就 職 件 数}}{\text{中 高 年 齢 者 新 規 求 職 申 込 件 数}} \times 100$
○ 季 節 調 整 値	=	$\frac{\text{原 数 値}}{\text{季 節 要 素}} \times 100$

（注）季節調整値替えは、年初に毎年1回行われ、過去の全季節調整値は改訂される。

基 本 手 当	求職者給付のうち最も基本的なもので、一般被保険者が失業し、法第13条の受給要件を満たしているときに支給される。
受 給 資 格 決 定 件 数	提出された離職票のうち、公共職業安定所長が求職者給付の受給資格要件を満たしていると決定した件数をいう。
受 給 者 実 人 員	同一月中に失業給付を実際に受けた受給資格者の実数をいう。
被 保 険 者	適用事業所に雇用され、公共職業安定所にその届出がなされている者の数をいう。
資 格 取 得 者 数	適用事業所に新たに雇用され、公共職業安定所に届出がなされた者の数をいう。
資 格 喪 失 者 数	適用事業所を離職し、その届出が公共職業安定所になされた者の数をいう。
一 般 求 職 者 給 付	高年齢求職者給付、短期特例求職者給付、日雇求職者給付以外の給付をいう。
高 年 齢 求 職 者 給 付	同一事業主に雇用され、65歳に達した日以降、離職した場合に、一定の基準により支給されるものをいう。
短 期 特 例 求 職 者 給 付	季節的に雇用される者又は、短期の雇用に就くことを常態とする者等が一定期間雇用された後、離職した場合に支給されるものをいう。
常 用 就 職 支 度 手 当	障害者または45歳以上の中高齢者で雇用対策法等に基づく再就職援助計画等の対象者などが、所定給付日数の3分の1未満又は45日未満を残して公共職業安定所及び紹介事業者の紹介により1年以上引き続き雇用される場合等に支給されるものをいう。
再 就 職 手 当	一般求職者給付の受給資格者が所定給付日数の3分の1以上残して1年以上引き続き雇用される場合等(自営開始も含む。)に支給されるものをいう。
日 雇 求 職 者 給 付	日雇労働者が一定期間雇用され離職した場合に支給されるものをいう。

ハローワーク・公共職業安定所一覧表

安 定 所 名	所 在 地	郵 便 番 号	電 話 番 号
鹿 児 島	鹿児島市下荒田1丁目43-28	890-8555	099 (250) 6060
熊 毛 (出)	西之表市西之表16314-6	891-3101	0997 (22) 1318～9
川 内	薩摩川内市若葉町4-24 川内地方合同庁舎1階	895-0063	0996 (22) 8609
宮 之 城 (出)	薩摩郡さつま町宮之城屋地2035-3	895-1803	0996 (53) 0153
鹿 屋	鹿屋市北田町3-3-11 鹿屋市産業支援センター1F	893-0007	0994 (42) 4135～6
国 分	霧島市国分中央1丁目4-35	899-4332	0995 (45) 5311～3
大 口 (出)	伊佐市大口里768-1	895-2511	0995 (22) 8609
加 世 田	南さつま市加世田東本町35-11	897-0031	0993 (53) 5111
伊 集 院	日置市伊集院町大田825-3	899-2521	099 (273) 3161～2
大 隅	曾於市大隅町岩川5575-1	899-8102	099 (482) 1265～6
出 水	出水市緑町37-5	899-0201	0996 (62) 0685～6
名 瀬	奄美市名瀬長浜町1-1	894-0036	0997 (52) 4611～2
徳 之 島 (分)	大島郡徳之島町亀津553-1	891-7101	0997 (82) 1438
指 宿	指宿市東方9489-11	891-0404	0993 (22) 4135～6
鹿児島労働局職業安定部			
職 業 安 定 課			099 (219) 8711
需給調整事業室	鹿児島市西千石町1番1号	892-0847	099 (803) 7111
雇用保険電子申請事務センター	鹿児島西千石第一生命ビル		099 (219) 8714
職 業 対 策 課			099 (219) 8712
訓 練 室			099 (219) 8711
インターネットサービス	ハローワークかごしま 付属施設		
○鹿児島労働局ホームページ アドレス http://jsite.mhlw.go.jp/kagoshima-roudoukyoku/	◎ワークプラザ天文館 鹿児島市東千石町1-38 鹿児島市商工会議所ビル(アイムビル)6階 099 (223) 8010		
わかものハローワーク	◎鹿児島わかものハローワーク 霧島市隼人町見次1229イオン隼人国分店2階 0995 (64) 2251		
マザーズコーナー	◎ワークサポートみなみ 鹿児島市宇宿2-3-5 (オブシアミスミ)3階 099 (257) 5670		
◎ワークプラザ天文館 マザーズコーナー 099 (223) 2821	◎生活・就労支援センターかごしま 鹿児島市山下町11-1鹿児島市役所東別館1階 099 (803)9521		
◎ハローワーク川内 マザーズコーナー 0996 (22) 8609	◎ふるさとハローワーク		
◎ハローワーク鹿屋 マザーズコーナー 0994 (42) 4135～6	◎始良市ふるさとハローワーク 始良市宮島町32-4 0995 (67) 8510		
◎ハローワーク国分 マザーズコーナー 0995 (45) 5311	◎志布志市ふるさとハローワーク 志布志市志布志町志布志2-1-1 志布志市役所志布志支所2階 099 (471) 1710		
全国的なネット情報としては <div style="border: 1px solid black; display: inline-block; padding: 2px;">ハローワークインターネットサービス</div> URL: https:// www.hellowork.mhlw.go.jp/ ①求人情報検索 (全国のハローワークが受理した求人情報を希望条件で検索) ②お役立ち情報 (仕事をお探しの方、事業主の方) ③ハローワーク所在地情報			

発 行
鹿児島労働局 職業安定部 職業安定課
 〒892-0847 鹿児島市西千石町1番1号
 鹿児島西千石第一生命ビル
 TEL 099(219)8711