

かごしま



目次

1 雇用失業情勢	1～3
2 一般職業紹介状況(パートタイムを含む).....	4
3 一般職業紹介状況(パートタイムを除く).....	5
4 一般職業紹介状況諸比率	6
5 全国求人倍率及び完全失業率	6
6 パートタイム関係職業紹介状況	7
7 中高年齢者職業紹介状況	8
8 新規求人の産業別・規模別状況	9
9 雇用保険適用状況	10
10 雇用保険給付状況	11～12
11 用語の説明	13～14
12 ハローワーク・公共職業安定所一覧表	15

1.雇用失業情勢(令和2年1月分)

【県内経済の動き】

最近の県内景況は、雇用情勢が堅調に推移しているものの、生産活動、消費関連、投資関連がやや弱含んでいるほか、観光関連が弱含むなど、全体としてやや弱含んでいる。

(R2・1・31 「県内景況」:㈱九州経済研究所)

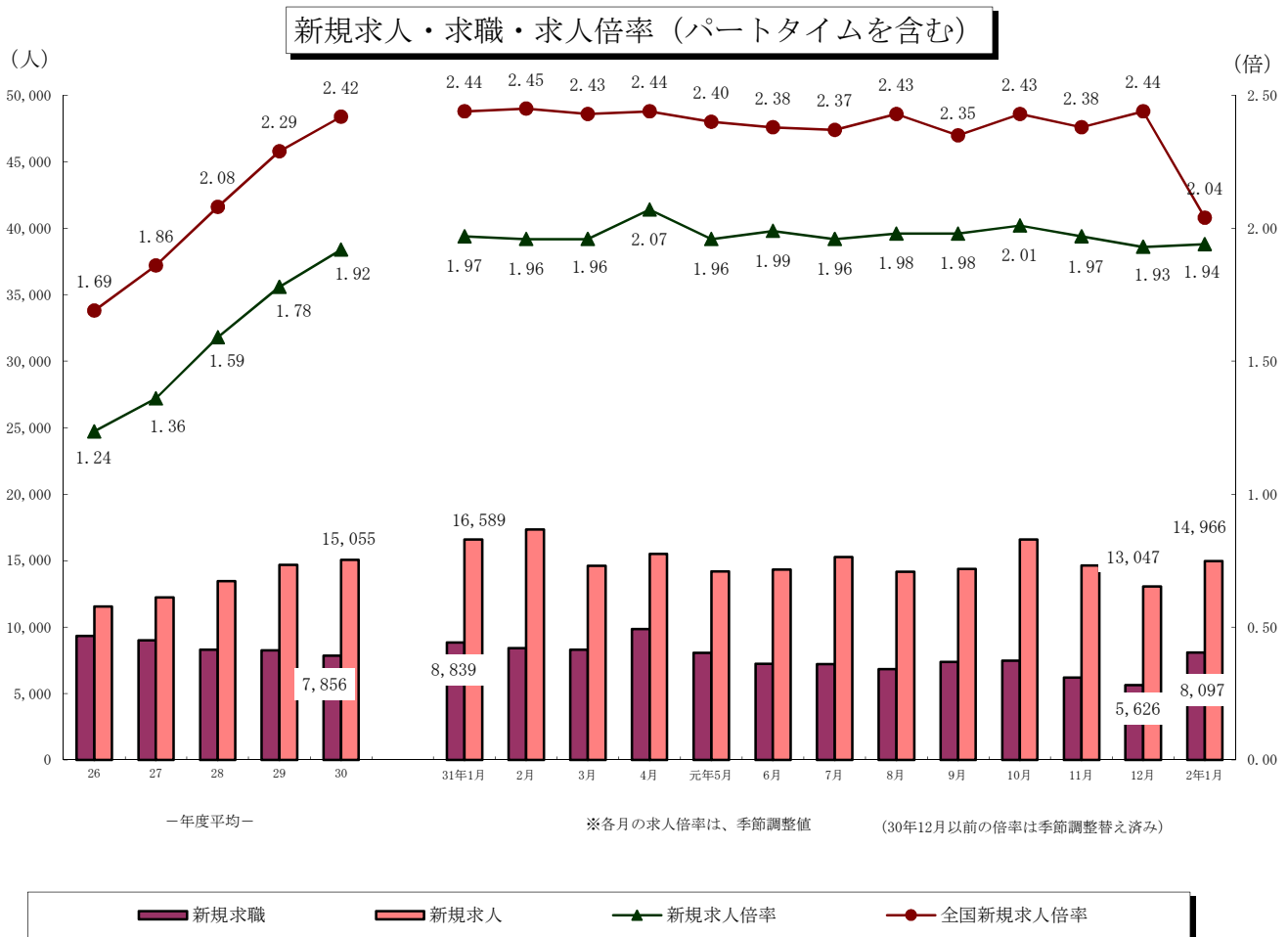
【労働市場の動き】

(求人動き)

1月の**新規求人数**(パートを含む、原数値)は14,966人と、前年同月に比べ9.8%減と2ヶ月ぶりの減少となった。

1月の新規求人数(同)を産業別に前年同月比で見ると、【建設業】(0.6%減)は5ヶ月ぶりの減少、【製造業】(24.9%減)は4ヶ月連続の減少、【運輸業、郵便業】(6.9%減)は2ヶ月連続の減少、【卸売業、小売業】(5.4%減)は2ヶ月ぶりの減少、【宿泊業、飲食サービス業】(39.2%減)は4ヶ月連続の減少、【医療、福祉】(6.4%減)は16ヶ月ぶりの減少、【サービス業】(31.6%減)は4ヶ月連続の減少となった。

1月の**有効求人数**(パートを含む、原数値)は41,204人と、前年同月に比べ0.9%減と3ヶ月ぶりの減少となった。



(求職の動き)

1月の新規求職者数(パートを含む、原数値)は8,097人と、前年同月に比べ8.4%減と2ヶ月ぶりの減少となった。

新規常用求職者について態様別に前年同月比でみると、**在職求職者**(8.8%減)は2ヶ月ぶりの減少、

離職求職者(7.7%減)は2ヶ月ぶりの減少、**無業求職者**(13.5%減)は4ヶ月連続の減少となった。

離職求職者の内訳をみると、**事業主都合離職者**(22.5%減)は2ヶ月ぶりの減少、

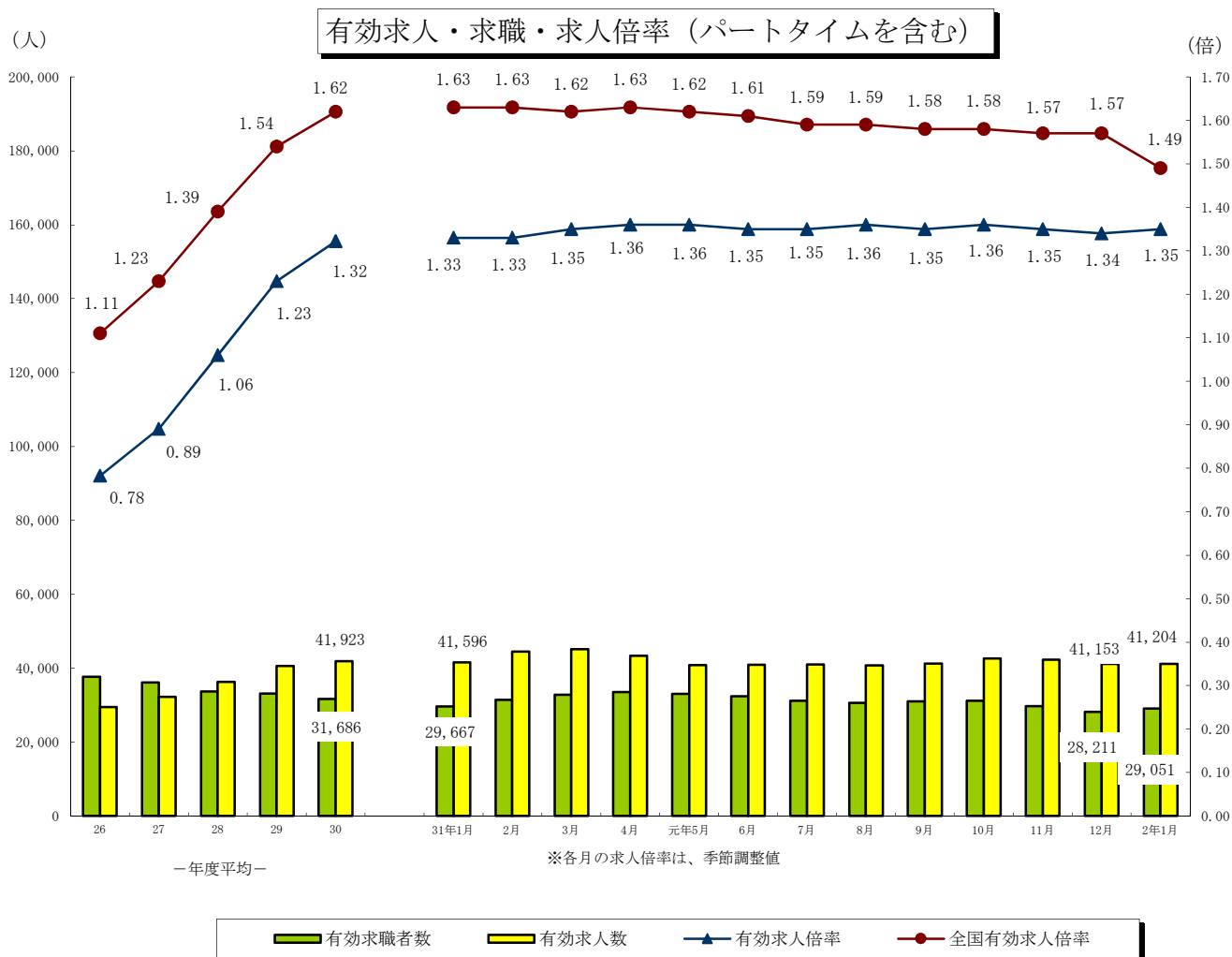
自己都合離職者(3.9%減)は2ヶ月ぶりの減少となった。

1月の**受給資格決定件数**は2,065件と前年同月比1.6%増と4ヶ月ぶりの増加となった。

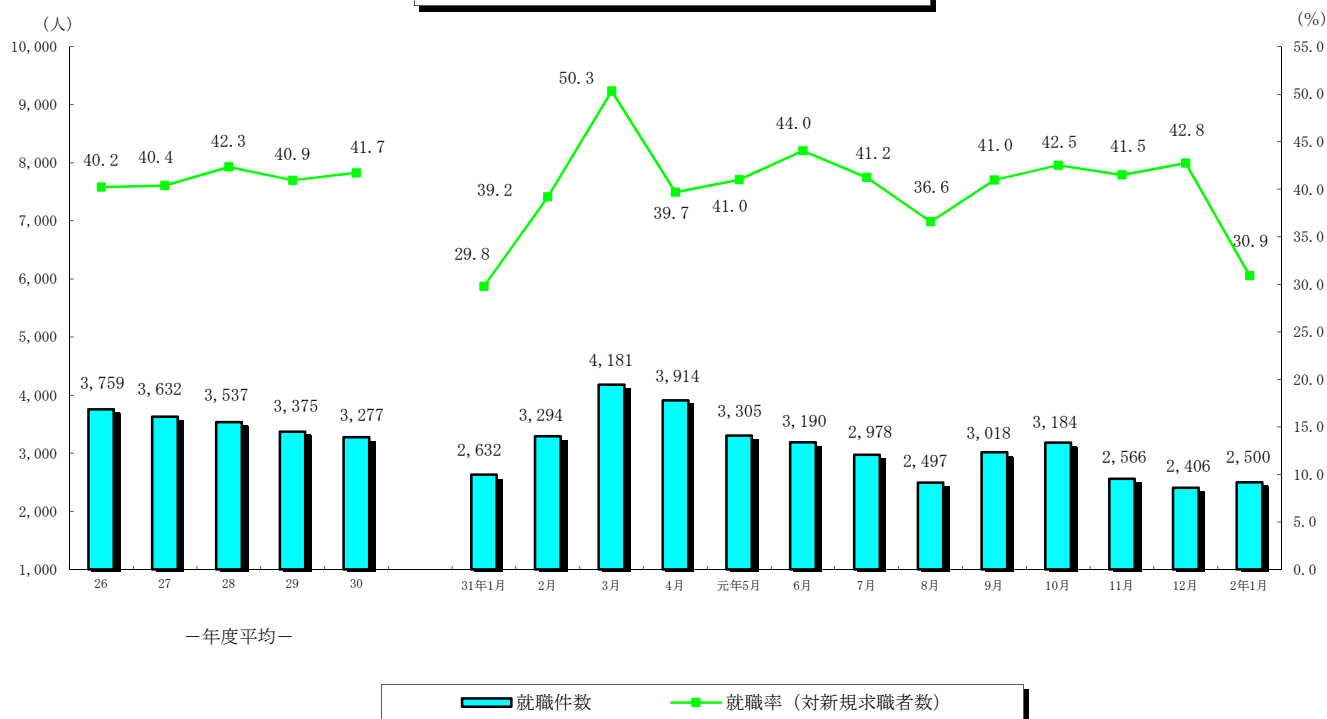
また、**受給者実人員**は5,703人と前年同月比4.8%減と4ヶ月連続の減少となった。

1月の**有効求職者数**(パートを含む、原数値)は29,051人と、前年同月に比べ2.1%減と2ヶ月ぶりの減少となった。

1月の**有効求人倍率**(季節調整値)は1.35倍となり、前月より0.01ポイント増となった。



就職者の推移（パートタイムを含む）



（就職の動き）

1月の**就職件数**（パートを含む）は2,500人と、前年同月に比べ5.0%減と4ヶ月連続の減少となった。

これを産業別常用就職件数で前年同月比をみると、**建設業**（10.8%減・14人減少）、**製造業**（10.1%減・31人減少）、**運輸業、郵便業**（17.0%減・16人減）、**卸売業、小売業**（24.1%減・77人減少）、**宿泊、飲食サービス業**（16.7%減・17人減少）、**医療、福祉**（3.3%減・28人減少）、**サービス業**（15.7%減・25人減少）となった。

（パートタイムの動き）

パートタイムの**新規求人数**は、6,105人と前年同月比14.2%の減少、**月間有効求人数**は、16,315人と2.4%の減少となった。**新規求職者数**は、2,921人と7.5%の減少、**月間有効求職者数**は、11,399人と1.6%の減少となった。

求人倍率（原数値）は**新規**が2.09倍（前年同月2.25倍）、**有効**は1.43倍（前年同月1.44倍）となった。

就職件数は1,112件と前年同月比0.6%の増加となった。

（雇用保険の動き）

適用事業所数は、30,344事業所、被保険者全数は、461,606人となった。被保険者全数（産業分類不能を除く）の状況を産業別にみると、前年同月比**第1次産業**は9,054人と1.2%増、**第2次産業**は102,164人と0.7%減、**第3次産業**は350,388人と1.2%増となった。

また、被保険者全数に占める割合を産業別にみると、**第1次産業**が2.0%、**第2次産業**が22.1%、**第3次産業**が75.9%となった。

資格取得者数は5,482人と前年同月比で0.5%増、**資格喪失者数**は6,983人と1.4%減となった。

一般受給資格決定件数は2,065件と前年同月比1.6%の増加、**受給者実人員（基本手当）**は5,945人と4.2%減少となった。

2. 一般職業紹介状況

(新規学卒を除き、パートタイムを含む全数)

	新規求職申込件数		月間有効求職者数		紹介件数			就職件数				新規求人数	月間有効人数	充足数	
	全数	うち男	全数	うち男	全数	うち男	うち ①受給者	全数	うち男	うち 県外就職	うち ②受給者				
25年度平均	9,869	4,123	39,993	17,902	14,410	6,892	3,113	3,955	1,677	288	904	11,171	28,718	3,841	
26 "	9,341	3,830	37,705	16,600	12,671	5,854	2,747	3,759	1,519	254	884	11,548	29,493	3,649	
27 "	8,992	3,690	36,098	15,916	11,480	5,312	2,418	3,632	1,480	278	865	12,244	32,231	3,499	
28 "	8,355	3,359	33,910	14,787	10,148	4,570	2,101	3,537	1,419	253	845	13,305	35,974	3,429	
29 "	8,246	3,292	33,052	14,241	9,193	4,100	1,907	3,375	1,342	253	832	14,686	40,572	3,254	
30 "	7,856	3,105	31,686	13,395	8,387	3,692	1,807	3,277	1,267	247	829	15,055	41,923	3,151	
31年 1月	8,839	3,459	29,667	12,518	8,477	3,687	1,629	2,632	964	148	669	16,589	41,596	2,562	
2月	8,405	3,189	31,479	13,219	9,616	3,891	1,862	3,294	1,220	228	872	17,345	44,469	3,185	
3月	8,307	3,353	32,748	13,828	9,618	4,155	1,792	4,181	1,532	226	853	14,599	45,161	4,153	
4月	9,861	3,945	33,539	14,262	8,283	3,624	1,762	3,914	1,480	213	830	15,523	43,357	3,822	
元年 5月	8,061	3,118	33,035	14,114	8,138	3,482	1,989	3,305	1,248	229	970	14,207	40,815	3,188	
6月	7,243	2,942	32,390	13,945	7,662	3,368	1,889	3,190	1,194	214	916	14,335	40,872	3,072	
7月	7,223	2,922	31,157	13,346	7,508	3,402	1,864	2,978	1,178	224	826	15,272	40,976	2,854	
8月	6,827	2,650	30,610	13,030	6,897	2,984	1,600	2,497	1,000	171	726	14,165	40,727	2,415	
9月	7,363	2,866	30,963	13,076	7,846	3,402	1,909	3,018	1,176	179	856	14,374	41,257	2,944	
10月	7,487	3,060	31,159	13,355	8,395	3,830	1,912	3,184	1,243	215	872	16,602	42,620	3,075	
11月	6,186	2,442	29,749	12,754	6,728	3,074	1,605	2,566	1,054	165	713	14,636	42,268	2,487	
12月	5,626	2,211	28,211	12,157	5,565	2,558	1,290	2,406	935	161	674	13,047	41,153	2,333	
2年 1月	8,097	3,165	29,051	12,535	7,057	3,028	1,421	2,500	923	129	613	14,966	41,204	2,448	
前月比	43.9	43.1	3.0	3.1	26.8	18.4	10.2	3.9	▲ 1.3	▲ 19.9	▲ 9.1	14.7	0.1	4.9	
前年同月比	▲ 8.4	▲ 8.5	▲ 2.1	0.1	▲ 16.8	▲ 17.9	▲ 12.8	▲ 5.0	▲ 4.3	▲ 12.8	▲ 8.4	▲ 9.8	▲ 0.9	▲ 4.4	
安定所別 〔1月分〕	鹿児島	2,925	1,067	10,575	4,306	2,302	994	532	212	30	174	6,238	18,172	684	
	熊毛	120	62	527	263	86	39	19	13	4	13	238	667	36	
	川内	514	183	1,856	817	482	184	71	54	6	30	734	2,266	151	
	宮之城	102	44	388	178	85	41	13	15	1	11	293	724	31	
	鹿屋	797	312	2,580	1,078	807	331	172	115	15	93	1,266	3,676	301	
	国分	1,143	440	3,977	1,706	1,099	455	236	128	23	85	1,561	4,497	300	
	大口	139	61	727	351	122	68	24	25	4	18	262	711	34	
	加世田	354	167	1,495	692	367	183	66	54	2	39	546	1,505	123	
	伊集院	380	155	1,481	664	319	145	93	108	49	3	38	692	1,628	102
	大隅	591	209	1,467	591	514	178	60	369	99	26	40	898	2,088	342
	出水	404	176	1,406	621	397	183	61	166	77	12	32	938	2,105	141
	名瀬	389	168	1,622	772	283	130	42	108	39	2	15	931	1,997	109
	指宿	239	121	950	496	194	97	32	100	43	1	25	369	1,168	94

3. 一般職業紹介状況 (新規学卒, パートタイムを除く全数)

	新規求職申込件数		月間有効求職者数		紹介件数			就職件数				新規求人数	月間有効人数	充足数	
	全数	うち男	全数	うち男	全数	うち男	うち 保受給者	全数	うち男	うち 県外就職	うち 保受給者				
25年度平均	6,779	3,658	27,137	15,551	9,788	5,714	2,395	2,432	1,324	181	667	6,552	16,756	2,383	
26 "	6,324	3,363	25,033	14,135	8,517	4,827	2,093	2,264	1,515	169	633	6,698	17,138	2,204	
27 "	6,042	3,200	23,533	13,293	7,684	4,309	1,842	2,183	1,153	180	623	7,057	18,554	2,107	
28 "	5,519	2,869	21,659	12,066	6,759	3,692	1,605	2,099	1,094	155	608	7,728	21,032	2,048	
29 "	5,321	2,757	20,466	11,309	6,021	3,280	1,412	2,006	1,033	161	594	8,713	24,191	1,943	
30 "	4,953	2,528	19,135	10,414	5,354	2,861	1,331	1,887	959	146	583	8,886	25,066	1,829	
31年 1月	5,680	2,826	18,088	9,745	5,356	2,832	1,191	1,527	735	109	468	9,477	24,884	1,476	
2月	5,320	2,612	19,253	10,298	5,916	2,897	1,340	2,004	955	158	615	9,854	26,144	1,935	
3月	5,257	2,686	19,916	10,682	6,153	3,185	1,367	2,334	1,110	150	607	8,813	26,508	2,329	
4月	5,927	2,994	20,043	10,824	5,275	2,814	1,343	2,152	1,072	165	603	8,729	25,435	2,073	
元年 5月	4,893	2,511	19,528	10,651	5,127	2,750	1,521	1,885	922	150	704	8,718	24,468	1,811	
6月	4,631	2,386	19,129	10,513	4,959	2,664	1,410	1,799	906	134	638	8,767	24,737	1,726	
7月	4,645	2,371	18,702	10,234	4,999	2,683	1,402	1,727	890	127	593	8,918	24,959	1,682	
8月	4,400	2,165	18,504	10,022	4,544	2,412	1,207	1,581	798	112	537	8,861	25,148	1,541	
9月	4,551	2,293	18,498	9,996	5,017	2,645	1,438	1,777	894	108	604	8,711	25,270	1,747	
10月	4,731	2,454	18,631	10,166	5,211	2,917	1,399	1,826	923	122	650	9,668	25,931	1,790	
11月	3,871	1,990	17,720	9,708	4,299	2,355	1,185	1,502	796	108	506	8,684	25,461	1,458	
12月	3,658	1,839	17,036	9,316	3,506	1,933	943	1,432	732	116	476	7,962	24,825	1,381	
2年 1月	5,176	2,563	17,652	9,609	4,438	2,293	1,063	1,388	679	87	444	8,861	24,889	1,354	
前月比	41.5	39.4	3.6	3.1	26.6	18.6	12.7	▲ 3.1	▲ 7.2	▲ 25.0	▲ 6.7	11.3	0.3	▲ 2.0	
前年同月比	▲ 8.9	▲ 9.3	▲ 2.4	▲ 1.4	▲ 17.1	▲ 19.0	▲ 10.7	▲ 9.1	▲ 7.6	▲ 20.2	▲ 5.1	▲ 6.5	0.0	▲ 8.3	
安定所別 1月分	鹿児島	2,023	902	6,987	3,450	1,649	797	436	360	163	23	132	3,747	10,845	443
	熊毛	67	50	277	189	48	27	14	19	10	1	7	148	411	21
	川内	306	145	1,051	609	265	146	48	89	40	3	21	426	1,364	76
	宮之城	62	34	204	128	48	32	11	21	11	1	4	187	434	19
	鹿屋	527	265	1,532	837	494	259	119	205	99	8	70	769	2,317	195
	国分	685	346	2,350	1,303	637	339	168	188	94	16	60	886	2,689	161
	大口	92	52	414	272	73	50	15	32	19	3	14	135	430	20
	加世田	216	132	861	510	224	129	44	80	40	1	22	331	898	62
	伊集院	247	119	821	461	213	100	66	74	41	2	29	500	1,140	68
	大隅	324	162	845	458	238	126	46	92	44	18	31	552	1,289	80
	出水	241	133	786	469	278	145	46	114	61	8	25	628	1,448	98
	名瀬	238	125	912	540	152	76	26	55	29	2	10	323	974	55
	指宿	148	98	612	383	119	67	24	59	28	1	19	229	650	56

4. 一般職業紹介状況諸比率

(パートタイムを含む)

	求人倍率 (原数値)		求人倍率 (季節調整値)		就職率 (対新規 求職)	Ⓜ就職率 対受給者	充足率 (対新規 求人)	
	新規	有効	新規	有効				
25年度平均	1.13	0.72	-	-	40.1	10.2	34.4	
26 "	1.24	0.78	-	-	40.2	10.7	31.6	
27 "	1.36	0.89	-	-	40.4	11.4	28.6	
28 "	1.59	1.06	-	-	42.3	12.3	25.8	
29 "	1.78	1.23	-	-	40.9	13.0	22.2	
30 "	1.92	1.32	-	-	41.7	13.0	20.9	
31年 1月	1.88	1.40	1.97	1.33	29.8	10.8	15.4	
2月	2.06	1.41	1.96	1.33	39.2	14.5	18.4	
3月	1.76	1.38	1.96	1.35	50.3	14.8	28.4	
4月	1.57	1.29	2.07	1.36	39.7	14.0	24.6	
元年 5月	1.76	1.24	1.96	1.36	41.0	15.0	22.4	
6月	1.98	1.26	1.99	1.35	44.0	14.2	21.4	
7月	2.11	1.32	1.96	1.35	41.2	11.8	18.7	
8月	2.07	1.33	1.98	1.36	36.6	10.4	17.0	
9月	1.95	1.33	1.98	1.35	41.0	12.4	20.5	
10月	2.22	1.37	2.01	1.36	42.5	12.9	18.5	
11月	2.37	1.42	1.97	1.35	41.5	11.7	17.0	
12月	2.32	1.46	1.93	1.34	42.8	10.9	17.9	
2年 1月	1.85	1.42	1.94	1.35	30.9	10.3	16.4	
前月との増減	▲ 0.47	▲ 0.04	0.01	0.01	▲ 11.9	▲ 0.6	▲ 1.5	
前年同月比	▲ 0.03	0.02	▲ 0.03	0.02	1.1	▲ 0.5	1.0	
安定所別 1月分	鹿児島	2.13	1.72	-	-	19.2	8.0	11.0
	熊毛	1.98	1.27	-	-	31.7	9.2	15.1
	川内	1.43	1.22	-	-	33.5	9.6	20.6
	宮之城	2.87	1.87	-	-	36.3	12.6	10.6
	鹿屋	1.59	1.42	-	-	39.0	16.8	23.8
	国分	1.37	1.13	-	-	29.6	10.5	19.2
	大口	1.88	0.98	-	-	35.3	14.9	13.0
	加世田	1.54	1.01	-	-	40.4	11.9	22.5
	伊集院	1.82	1.10	-	-	28.4	12.0	14.7
	大隅	1.52	1.42	-	-	62.4	13.1	38.1
	出水	2.32	1.50	-	-	41.1	12.2	15.0
名瀬	2.39	1.23	-	-	27.8	4.4	11.7	
指宿	1.54	1.23	-	-	41.8	13.4	25.5	

注) 全国の求人倍率, 完全失業率の年平均は原数値。

※30年12月以前の求人倍率は季節調整値替え済み

5. 全国求人倍率及び完全失業率

	求人倍率 (季節調整値)		完全失業 者数(万人)	完全失業 率(%)
	新規	有効	原数値	季節 調整値
26年平均	1.66	1.09	236	3.6
27 "	1.80	1.20	222	3.4
28 "	2.04	1.36	208	3.1
29 "	2.24	1.50	190	2.8
30 "	2.39	1.61	166	2.4
元 "	2.42	1.60	162	2.4
31年 1月	2.44	1.63	166	2.5
2月	2.45	1.63	156	2.4
3月	2.43	1.62	174	2.5
4月	2.44	1.63	176	2.4
元年 5月	2.40	1.62	165	2.4
6月	2.38	1.61	162	2.3
7月	2.37	1.59	156	2.3
8月	2.43	1.59	157	2.3
9月	2.35	1.58	168	2.4
10月	2.43	1.58	164	2.4
11月	2.38	1.57	151	2.2
12月	2.44	1.57	145	2.2
2年 1月	2.04	1.49	159	2.4

6. パートタイム関係職業紹介状況

	新規求職申込件数		月間有効求職者数		新規 求人 全数	月間有効 求人 全数	就職件数		求人倍率		
	全数	うち 女	全数	うち 女			全数	うち 女	新規	有効	
25年度平均	3,090	2,621	12,856	10,490	4,618	11,962	1,523	1,170	1.49	0.93	
26 "	3,017	2,547	12,672	10,198	4,850	12,356	1,495	1,176	1.61	0.98	
27 "	2,951	2,456	12,566	9,930	5,187	13,677	1,450	1,123	1.76	1.09	
28 "	2,836	2,343	12,252	9,518	5,577	14,942	1,438	1,112	1.97	1.22	
29 "	2,925	2,386	12,587	9,637	5,973	16,381	1,369	1,059	2.04	1.30	
30 "	2,902	2,322	12,552	9,559	6,169	16,857	1,390	1,081	2.13	1.34	
31年 1月	3,159	2,525	11,579	8,800	7,112	16,712	1,105	875	2.25	1.44	
2月	3,085	2,500	12,226	9,293	7,491	18,325	1,290	1,025	2.43	1.50	
3月	3,050	2,381	12,832	9,672	5,786	18,653	1,847	1,424	1.90	1.45	
4月	3,934	2,975	13,496	10,039	6,794	17,922	1,762	1,353	1.73	1.33	
元年 5月	3,168	2,558	13,507	10,026	5,489	16,347	1,420	1,093	1.73	1.21	
6月	2,612	2,053	13,261	9,813	5,568	16,135	1,391	1,103	2.13	1.22	
7月	2,578	2,022	12,455	9,324	6,354	16,017	1,251	962	2.46	1.29	
8月	2,427	1,941	12,106	9,081	5,304	15,579	916	713	2.19	1.29	
9月	2,812	2,238	12,465	9,373	5,663	15,987	1,241	959	2.01	1.28	
10月	2,756	2,148	12,528	9,327	6,934	16,689	1,358	1,038	2.52	1.33	
11月	2,315	1,860	12,029	8,970	5,952	16,807	1,064	806	2.57	1.40	
12月	1,968	1,594	11,175	8,320	5,085	16,328	974	771	2.58	1.46	
2年 1月	2,921	2,319	11,399	8,460	6,105	16,315	1,112	868	2.09	1.43	
前月比	48.4	45.5	2.0	1.7	20.1	▲ 0.1	14.2	12.6	▲ 0.49	▲ 0.03	
前年同月比	▲ 7.5	▲ 8.2	▲ 1.6	▲ 3.9	▲ 14.2	▲ 2.4	0.6	▲ 0.8	▲ 0.16	▲ 0.01	
安定所別 〔1月分〕	鹿児島	902	737	3,588	2,728	2,491	7,327	201	152	2.76	2.04
	熊毛	53	41	250	176	90	256	19	16	1.70	1.02
	川内	208	170	805	596	308	902	83	69	1.48	1.12
	宮之城	40	30	184	134	106	290	16	12	2.65	1.58
	鹿屋	270	223	1,048	805	497	1,359	106	90	1.84	1.30
	国分	458	364	1,627	1,223	675	1,808	150	116	1.47	1.11
	大口	47	38	313	234	127	281	17	11	2.70	0.90
	加世田	138	103	634	450	215	607	63	49	1.56	0.96
	伊集院	133	97	660	454	192	488	34	26	1.44	0.74
	大隅	267	220	622	489	346	799	277	222	1.30	1.28
	出水	163	120	620	468	310	657	52	36	1.90	1.06
	名瀬	151	108	710	478	608	1,023	53	43	4.03	1.44
	指宿	91	68	338	225	140	518	41	26	1.54	1.53

7. 中高年齢者職業紹介状況

(45歳以上・パートタイムを除く)

	新規求職申込件数			月間有効求職者数			紹介件数			就職件数			就職率 (対新規求職)	月間有効求職者中に占める中高年の割合	
	全数	うち55歳以上	うち65歳以上	全数	うち55歳以上	うち65歳以上	全数	うち55歳以上	うち65歳以上	全数	うち55歳以上	うち65歳以上			
25年度平均	3,765	1,079	178	15,777	5,356	832	4,994	1,126	74	1,303	293	23	34.6	58.1	
26 "	2,108	1,083	191	9,383	5,219	918	2,587	1,080	81	703	301	26	33.3	37.5	
27 "	2,108	1,083	191	9,383	5,219	918	2,587	1,080	81	703	301	26	33.3	39.9	
28 "	1,970	1,000	175	8,715	4,851	872	2,378	997	91	709	302	29	36.0	40.2	
29 "	1,952	1,027	205	8,342	4,693	928	2,184	943	114	706	320	44	36.2	40.8	
30 "	1,913	1,004	231	8,063	4,520	1,020	2,094	939	115	699	325	44	36.5	42.1	
31年 1月	2,322	1,227	267	7,718	4,277	915	2,146	995	138	574	264	39	24.7	42.7	
2月	2,171	1,144	244	8,312	4,619	1,012	2,416	1,138	121	771	369	41	35.5	43.2	
3月	2,047	1,070	260	8,509	4,701	1,081	2,556	1,196	167	921	451	66	45.0	42.7	
4月	2,468	1,462	379	8,656	4,952	1,196	2,044	967	136	839	389	55	34.0	43.2	
元年 5月	1,959	1,045	248	8,456	4,866	1,205	2,112	889	105	701	327	40	35.8	43.3	
6月	1,852	995	237	8,384	4,835	1,206	2,095	942	118	702	313	45	37.9	43.8	
7月	1,858	1,003	241	8,102	4,665	1,051	2,151	983	114	689	333	43	37.1	43.3	
8月	1,771	884	184	8,010	4,533	982	1,894	857	128	646	285	45	36.5	43.3	
9月	1,711	852	174	7,947	4,438	958	2,112	975	130	713	322	57	41.7	43.0	
10月	1,961	1,011	200	8,131	4,524	962	2,262	1,031	134	752	330	40	38.3	43.6	
11月	1,529	798	183	7,723	4,309	949	1,795	856	131	605	308	42	39.6	43.6	
12月	1,507	761	164	7,459	4,117	931	1,439	679	77	574	257	38	38.1	43.8	
2年 1月	2,129	1,106	251	7,744	4,267	1,014	1,734	798	105	542	261	36	25.5	43.9	
前月比	41.3	45.3	53.0	3.8	3.6	8.9	20.5	17.5	36.4	▲ 5.6	1.6	▲ 5.3	▲ 12.6	0.1	
前年同月比	▲ 8.3	▲ 9.9	▲ 6.0	0.3	▲ 0.2	10.8	▲ 19.2	▲ 19.8	▲ 23.9	▲ 5.6	▲ 1.1	▲ 7.7	0.8	1.2	
安定所別 1月分	鹿児島	703	330	73	2,640	1,289	279	586	234	29	137	60	6	19.5	37.8
	熊毛	36	24	7	166	105	24	17	6	2	10	6	2	27.8	59.9
	川内	121	54	11	469	257	73	108	48	3	37	15	1	30.6	44.6
	宮之城	25	9	3	101	62	21	20	12	4	11	6	0	44.0	49.5
	鹿屋	229	124	32	702	389	79	193	86	6	86	43	6	37.6	45.8
	国分	283	137	30	992	511	93	251	120	17	64	27	1	22.6	42.2
	大口	41	26	7	237	173	66	28	20	2	12	9	0	29.3	57.2
	加世田	101	65	12	443	277	66	95	43	5	30	9	1	29.7	51.5
	伊集院	114	59	15	381	211	55	83	35	6	26	13	2	22.8	46.4
	大隅	178	111	25	439	280	75	121	65	4	38	20	5	21.3	52.0
	出水	109	55	10	365	212	51	99	58	17	43	27	8	39.4	46.4
名瀬	115	66	12	469	282	60	72	33	5	19	10	2	16.5	51.4	
指宿	74	46	14	340	219	72	61	38	5	29	16	2	39.2	55.6	

8. 新規求人の産業・規模別状況

産業・規模 項目	一 般				パ ー ト			
	12月	1月	前月比	前年 同月比	12月	1月	前月比	前年 同月比
A,B 農, 林, 漁業 (01~04)	140	191	36.4	▲ 14.3	66	64	▲ 3.0	▲ 36.6
C 鉱 業 (05)	15	6	▲ 60.0	▲ 45.5	0	1	-	-
D 建 設 業 (06~08)	1,142	1,068	▲ 6.5	2.7	54	21	▲ 61.1	▲ 62.5
E 製 造 業 (09~32)	747	733	▲ 1.9	▲ 27.4	248	346	39.5	▲ 18.8
09 食 料 品 製 造 業	296	259	▲ 12.5	▲ 30.0	128	206	60.9	▲ 3.7
10 飲 料, 飼 料, た ば こ 製 造 業	37	38	2.7	▲ 44.1	13	12	▲ 7.7	▲ 62.5
11 織 維 工 業	24	13	▲ 45.8	▲ 59.4	17	10	▲ 41.2	▲ 41.2
12 木 材, 木 製 品 製 造 業	17	21	23.5	▲ 25.0	5	6	20.0	-
13 家 具, 装 備 品 製 造 業	7	5	▲ 28.6	0.0	0	0	-	▲ 100.0
14 パ ル プ, 紙, 紙 加 工 品 製 造 業	1	2	100.0	0.0	0	0	-	▲ 100.0
15 印 刷, 同 関 連 産 業	35	28	▲ 20.0	▲ 3.4	3	9	200.0	▲ 25.0
16 化 学 工 業	8	17	112.5	54.5	3	6	100.0	▲ 33.3
17 石 油 製 品, 石 炭 製 品 製 造 業	0	5	-	-	0	0	-	-
18 プ ラ ス チ ッ ク 製 品 製 造 業	6	8	33.3	60.0	0	2	-	-
19 ゴ ム 製 品 製 造 業	0	0	-	-	0	0	-	-
21 窯 業, 土 石 製 品 製 造 業	56	98	75.0	25.6	5	8	60.0	▲ 50.0
22 鉄 鋼 業	6	2	▲ 66.7	100.0	1	1	0.0	-
23 非 鉄 金 属 製 造 業	0	2	-	-	0	0	-	-
24 金 属 製 品 製 造 業	50	12	▲ 76.0	▲ 58.6	13	4	▲ 69.2	100.0
25 は ん 用 機 械 器 具 製 造 業	24	29	20.8	20.8	3	0	▲ 100.0	▲ 100.0
26 生 産 用 機 械 器 具 製 造 業	28	33	17.9	▲ 40.0	1	5	400.0	▲ 16.7
27 業 務 用 機 械 器 具 製 造 業	7	4	▲ 42.9	▲ 33.3	1	1	0.0	▲ 85.7
28 電 子 部 品・デ バ イ ス・電 子 回 路 製 造 業	53	78	47.2	▲ 55.9	22	45	104.5	▲ 29.7
29 電 気 機 械 器 具 製 造 業	42	42	0.0	27.3	32	12	▲ 62.5	▲ 45.5
30 情 報 通 信 機 械 器 具 製 造 業	0	0	-	-	0	0	-	-
31 輸 送 用 機 械 器 具 製 造 業	29	23	▲ 20.7	▲ 41.0	0	2	-	▲ 60.0
20, 32 そ の 他 の 製 造 業	21	14	▲ 33.3	▲ 22.2	1	17	1600.0	54.5
F 電 気・ガ ス・熱 供 給・水 道 業 (33~36)	13	27	107.7	28.6	1	3	200.0	-
G 情 報 通 信 業 (37~41)	183	181	▲ 1.1	9.7	22	12	▲ 45.5	▲ 14.3
H 運 輸 業, 郵 便 業 (42~49)	428	418	▲ 2.3	▲ 6.7	112	136	21.4	▲ 7.5
I 卸 売 業, 小 売 業 (50~61)	843	1,097	30.1	▲ 1.3	824	1,298	57.5	▲ 8.7
J 金 融 業, 保 険 業 (62~67)	49	25	▲ 49.0	▲ 16.7	11	31	181.8	47.6
K 不 動 産 業, 物 品 賃 貸 業 (68~70)	174	232	33.3	29.6	49	51	4.1	2.0
L 学 術 研 究, 専 門・技 術 サ ー ビ ス 業 (71~74)	194	248	27.8	6.4	62	74	19.4	▲ 61.9
M 宿 泊 業, 飲 食 サ ー ビ ス 業 (75~77)	324	182	▲ 43.8	▲ 43.3	534	593	11.0	▲ 37.8
N 生 活 関 連 サ ー ビ ス 業, 娯 楽 業 (78~80)	197	222	12.7	▲ 28.8	208	168	▲ 19.2	▲ 27.3
O 教 育, 学 習 支 援 業 (81, 82)	65	105	61.5	41.9	88	128	45.5	▲ 14.1
P 医 療・福 祉 (83~85)	2,586	2,956	14.3	1.1	1,625	1,701	4.7	▲ 17.0
Q 複 合 サ ー ビ ス 事 業 (86, 87)	86	114	32.6	▲ 13.0	20	29	45.0	▲ 19.4
R サ ー ビ ス 業 (他 に 分 類 さ れ な い も の) (88~96)	662	764	15.4	▲ 26.4	367	487	32.7	▲ 38.4
S, T 公 務・そ の 他 (97, 98, 99)	114	292	156.1	41.1	794	962	21.2	104.2
合 計	7,962	8,861	11.3	▲ 6.5	5,085	6,105	20.1	▲ 14.2
29 人 以 下	5,034	5,264	4.6	▲ 12.8	3,307	3,461	4.7	▲ 25.0
30 ~ 99 人	1,905	1,976	3.7	▲ 8.5	1,070	1,488	39.1	▲ 14.6
100 ~ 299 人	673	1,111	65.1	16.8	465	977	110.1	87.5
300 ~ 499 人	196	319	62.8	56.4	41	126	207.3	96.9
500 ~ 999 人	105	46	▲ 56.2	▲ 53.1	191	28	▲ 85.3	▲ 79.3
1,000 人 以 上	49	145	195.9	457.7	11	25	127.3	▲ 26.5

(注) 一般は、新規学卒及びパートタイムを除く。

9. 雇用保険適用状況

	適用 事業 所数	新規適 用事業 所数	廃止脱 退事業 所数	被保険者数 (年度(月)末現在)					資格 取得 者数	資格 喪失 者数	
				うち 女	第1次 産業	第2次 産業	第3次 産業				
25年度月平均	29,080	115	87	431,946	226,291	7,777	100,511	323,658	7,368	7,034	
26 "	29,372	105	85	436,142	210,116	7,917	100,344	327,882	7,333	6,882	
27 "	29,653	106	86	440,899	213,682	8,070	99,957	332,872	7,309	7,004	
28 "	29,952	106	78	444,810	216,319	8,158	100,641	336,011	7,426	6,756	
29 "	30,346	111	90	454,995	221,582	8,548	102,921	343,526	7,480	6,856	
30 "	30,417	96	112	457,753	223,590	8,845	102,909	345,999	7,171	6,892	
31年 1月	30,337	80	97	457,960	223,913	8,943	102,935	346,082	5,453	7,085	
2月	30,306	73	103	457,910	223,877	8,963	103,034	345,913	5,375	5,414	
3月	30,290	83	102	456,955	223,375	8,946	102,626	345,383	5,599	6,351	
4月	30,329	148	110	455,309	221,789	9,044	102,667	343,598	12,337	14,869	
元年 5月	30,373	131	89	460,307	224,959	9,073	103,405	347,829	12,088	7,053	
6月	30,403	108	78	461,600	225,871	9,040	103,524	349,036	7,269	6,056	
7月	30,412	92	86	462,663	226,574	8,989	103,645	350,029	7,256	6,180	
8月	30,444	87	56	462,917	226,845	8,984	103,596	350,337	6,217	5,933	
9月	30,296	90	240	462,511	226,705	8,993	103,532	349,986	5,956	6,451	
10月	30,329	87	55	462,603	226,801	9,028	102,244	351,331	6,752	6,800	
11月	30,316	76	89	462,802	227,270	9,041	102,320	351,441	6,151	5,347	
12月	30,327	75	85	463,308	227,497	9,054	102,471	351,783	5,127	4,617	
2年 1月	30,344	72	59	461,606	226,419	9,054	102,164	350,388	5,482	6,983	
前月比	0.1	▲ 4.0	▲ 30.6	▲ 0.4	▲ 0.5	0.0	▲ 0.3	▲ 0.4	6.9	51.2	
前年同月比	0.0	▲ 10.0	▲ 39.2	0.8	1.1	1.2	▲ 0.7	1.2	0.5	▲ 1.4	
安 定 所 別 「 1 月 分 」	鹿児島	12,019	21	25	217,876	106,248	703	28,135	189,038	2,626	3,401
	熊毛	863	2	1	8,398	4,249	340	1,629	6,429	98	95
	川内	1,707	3	2	25,845	11,396	226	10,429	15,190	246	334
	宮之城	408	0	3	6,798	3,445	291	3,257	3,250	57	88
	鹿屋	2,810	10	4	36,213	18,775	1,919	8,677	25,617	386	546
	国分	2,988	8	7	51,901	24,489	455	16,792	34,654	778	747
	大口	607	2	2	7,209	3,666	486	2,381	4,342	65	79
	加世田	1,427	5	3	18,162	9,470	591	6,093	11,478	228	368
	伊集院	1,285	4	1	17,326	8,455	360	5,888	11,078	193	308
	大隅	1,505	5	4	18,681	9,253	1,510	6,551	10,620	187	255
	出水	1,505	3	2	20,692	10,422	810	6,147	13,735	243	312
名瀬	2,229	2	4	21,913	10,694	633	4,298	16,982	231	301	
指宿	991	7	1	10,592	5,857	730	1,887	7,975	144	149	

10. 雇用保険給付状況

(金額単位:千円)

	一般求職者給付					高年齢求職者給付			短期特例求職者給付			
	受給資格		受給者		総支給額	受給資格 決定件数	受給者数	支給金額	受給資格 決定件数	受給者数	支給金額	
	決定件数	うち男	実人員	うち男								
25年度平均	2,420	947	8,856	3,691	972,252	217	217	41,906	67	67	11,175	
26 "	2,314	893	8,253	3,286	899,202	245	243	47,241	65	65	10,803	
27 "	2,268	887	7,577	3,034	825,746	270	270	53,644	55	54	8,916	
28 "	2,099	806	6,849	2,690	743,760	268	266	52,339	50	50	8,389	
29 "	2,036	766	6,389	2,376	698,301	331	323	61,512	47	47	8,008	
30 "	2,029	766	6,383	2,345	704,205	401	400	76,178	43	42	7,215	
31年 1月	2,032	751	6,208	2,280	759,232	394	281	54,566	23	31	6,153	
2月	1,784	713	6,002	2,210	628,704	362	416	74,800	28	20	3,454	
3月	1,771	704	5,756	2,171	626,258	388	392	66,901	22	20	3,858	
4月	3,330	1,250	5,937	2,278	637,981	984	640	119,775	18	24	4,624	
元年 5月	2,784	942	6,482	2,495	717,364	595	861	180,526	31	11	2,170	
6月	1,836	738	6,436	2,444	674,196	365	421	84,921	157	54	8,937	
7月	1,868	743	6,977	2,632	792,210	327	375	73,688	122	156	26,685	
8月	1,677	659	6,959	2,583	798,578	308	284	57,002	51	116	18,098	
9月	1,827	660	6,919	2,595	781,054	300	317	61,703	9	37	5,799	
10月	2,074	816	6,742	2,511	822,648	389	396	74,780	14	10	1,792	
11月	1,506	606	6,073	2,298	674,566	331	307	60,177	25	9	1,509	
12月	1,285	523	6,157	2,360	674,366	221	271	49,772	24	25	4,792	
2年 1月	2,065	777	5,945	2,301	717,289	390	288	55,055	32	25	4,684	
前月比	60.7	48.6	▲ 3.4	▲ 2.5	6.4	76.5	6.3	10.6	33.3	0.0	▲ 2.3	
前年同月比	1.6	3.5	▲ 4.2	0.9	▲ 5.5	▲ 1.0	2.5	0.9	39.1	▲ 19.4	▲ 23.9	
安 定 所 別 「 1 月 分 」	鹿児島	724	238	2,175	793	264,538	125	67	11,899	1	0	0
	熊毛	30	19	142	57	15,359	11	11	2,296	3	1	282
	川内	121	50	313	136	36,635	20	17	3,230	0	1	269
	宮之城	24	10	87	36	10,822	12	11	2,093	0	0	0
	鹿屋	199	74	553	214	65,845	30	18	2,805	4	3	679
	国分	294	115	809	316	96,462	49	46	9,656	0	1	237
	大口	50	19	121	52	15,008	9	10	2,103	0	0	0
	加世田	136	43	327	114	37,131	24	22	4,417	0	4	799
	伊集院	105	38	316	123	39,185	28	17	3,352	0	1	167
	大隅	110	47	305	127	37,468	20	16	3,544	23	13	2,040
	出水	114	51	263	106	32,018	29	24	4,087	1	1	201
	名瀬	90	38	343	140	43,212	21	21	4,165	0	0	9
指宿	67	34	186	82	22,575	12	8	1,407	0	0	1	
鹿児島 運輸支局	1	1	5	5	1,031	0	0	0	0	0	0	

(注1)受給資格決定件数、受給者実人員数は短時間を含む。

(金額単位:千円)

	就 職 促 進 給 付				日雇求職者給付		
	常用就職支度手当		再就職手当		受給者 実人員	支給金額	
	支給人員	支給金額	支給人員	支給金額			
25年度平均	18	1,718	624	174,551	88	5,652	
26 "	23	2,391	649	178,114	82	5,202	
27 "	16	1,498	677	185,060	72	4,694	
28 "	15	1,417	686	189,858	71	4,482	
29 "	5	608	701	227,240	59	3,443	
30 "	5	590	705	238,193	60	3,401	
31年 1月	8	990	432	146,440	62	5,025	
2月	5	663	488	175,994	60	2,848	
3月	4	408	716	248,770	62	2,884	
4月	5	538	522	183,995	66	2,879	
元年 5月	7	888	794	270,339	66	5,396	
6月	3	349	750	267,009	61	2,841	
7月	4	681	1,020	352,469	61	3,512	
8月	2	247	736	252,052	63	4,286	
9月	4	640	653	221,422	62	3,615	
10月	3	508	709	244,960	61	3,582	
11月	6	785	726	241,589	63	3,630	
12月	0	3	645	222,988	64	2,452	
2年 1月	1	98	548	187,135	65	5,212	
前月比	-	2911.6	▲ 15.0	▲ 16.1	1.6	112.6	
前年同月比	▲ 87.5	▲ 90.1	26.9	27.8	4.8	3.7	
安 定 所 別 「 1 月 分 」	鹿児島	1	89	216	76,702	63	5,065
	熊毛	0	0	7	3,353	0	0
	川内	0	4	24	9,358	0	0
	宮之城	0	0	9	2,460	0	0
	鹿屋	0	1	44	13,357	0	0
	国分	0	2	78	24,569	2	124
	大口	0	0	14	4,470	0	0
	加世田	0	1	32	9,188	0	0
	伊集院	0	1	31	10,628	1	23
	大隅	0	0	17	5,781	0	0
	出水	0	1	37	13,398	0	0
	名瀬	0	0	25	8,921	0	0
指宿	0	0	13	4,557	0	0	
鹿児島 運輸支局	0	0	1	392	0	0	

11 用語の説明

一	般	常用及び臨時・季節を合わせたものをいう。
新規求職（求人）申込件数		期間中に自安定所で新たに受理した求職（求人）申込件数（数）をいう。
月間有効求職者（求人）数		「前月から繰越された有効求職者（求人）数」と当月の「新規求職（求人）申込件数」の合計をいう。
就 職 件 数		自安定所の有効求職者が、自安定所の紹介により就職したことを確認した件数をいう。
充 足 数		自安定所の有効求人が、安定所（他安定所も含む。）の紹介あっせんにより求職者と結びついた件数をいう。
中 高 年 齢 者		45歳以上の者をいう。高年齢者は55歳以上の者をいう。
○保 受 給 者		受給資格決定後、所定給付日数分の基本手当の支給を終了するまでの者をいう。
○保 受 給 者 の 就 職 件 数		受給資格決定後、基本手当の支給を終了するまでの間に、安定所の紹介により就職した基本手当受給資格者の就職件数をいう。
県 外 就 職		就職先事業所の所在地が、自都道府県の管轄区域外にある場合の就職件数をいう。就職した求職者の住所の如何を問わない。
日 雇 （ 労 働 ）		労働の窓口で取り扱われる日々雇用の仕事及び1か月未満の雇用期間が定められているものをいう。
季 節 調 整 値		1年を周期として繰り返す季節的な要因による変動の影響を取り除いた値である。
完 全 失 業 率		労働力人口に占める完全失業者の割合
○ 求 人 倍 率	=	$\frac{\text{月間有効（新規）求人数}}{\text{月間有効（新規）求職者数}}$
○ 就 職 率	=	$\frac{\text{就 職 件 数}}{\text{新 規 求 職 者 数}} \times 100$
○ 充 足 率	=	$\frac{\text{充 足 数}}{\text{新 規 求 人 数}} \times 100$
○ ○保 受 給 者 の 就 職 率	=	$\frac{\text{○保 受 給 者 の 就 職 件 数}}{\text{○保 受 給 者 実 人 員}} \times 100$
○ 中 高 年 齢 者 の 就 職 率	=	$\frac{\text{中 高 年 齢 者 就 職 件 数}}{\text{中 高 年 齢 者 新 規 求 職 申 込 件 数}} \times 100$
○ 季 節 調 整 値	=	$\frac{\text{原 数 値}}{\text{季 節 要 素}} \times 100$

（注）季節調整値替えは、年初に毎年1回行われ、過去の全季節調整値は改訂される。

基 本 手 当	求職者給付のうち最も基本的なもので、一般被保険者が失業し、法第13条の受給要件を満たしているときに支給される。
受 給 資 格 決 定 件 数	提出された離職票のうち、公共職業安定所長が求職者給付の受給資格要件を満たしていると決定した件数をいう。
受 給 者 実 人 員	同一月中に失業給付を実際に受けた受給資格者の実数をいう。
被 保 険 者	適用事業所に雇用され、公共職業安定所にその届出がなされている者の数をいう。
資 格 取 得 者 数	適用事業所に新たに雇用され、公共職業安定所に届出がなされた者の数をいう。
資 格 喪 失 者 数	適用事業所を離職し、その届出が公共職業安定所になされた者の数をいう。
一 般 求 職 者 給 付	高年齢求職者給付、短期特例求職者給付、日雇求職者給付以外の給付をいう。
高 年 齢 求 職 者 給 付	同一事業主に雇用され、65歳に達した日以降、離職した場合に、一定の基準により支給されるものをいう。
短 期 特 例 求 職 者 給 付	季節的に雇用される者又は、短期の雇用に就くことを常態とする者等が一定期間雇用された後、離職した場合に支給されるものをいう。
常 用 就 職 支 度 手 当	障害者または45歳以上の中高齢者で雇用対策法等に基づく再就職援助計画等の対象者などが、所定給付日数の3分の1未満又は45日未満を残して公共職業安定所及び紹介事業者の紹介により1年以上引き続き雇用される場合等に支給されるものをいう。
再 就 職 手 当	一般求職者給付の受給資格者が所定給付日数の3分の1以上残して1年以上引き続き雇用される場合等(自営開始も含む。)に支給されるものをいう。
日 雇 求 職 者 給 付	日雇労働者が一定期間雇用され離職した場合に支給されるものをいう。

ハローワーク・公共職業安定所一覧表

安 定 所 名	所 在 地	郵 便 番 号	電 話 番 号
鹿 児 島	鹿児島市下荒田1丁目43-28	890-8555	099 (250) 6060
熊 毛 (出)	西之表市西之表16314-6	891-3101	0997 (22) 1318～9
川 内	薩摩川内市若葉町4-24 川内地方合同庁舎1階	895-0063	0996 (22) 8609
宮 之 城 (出)	薩摩郡さつま町宮之城屋地2035-3	895-1803	0996 (53) 0153
鹿 屋	鹿屋市北田町3-3-11 鹿屋市産業支援センター1F	893-0007	0994 (42) 4135～6
国 分	霧島市国分中央1丁目4-35	899-4332	0995 (45) 5311～3
大 口 (出)	伊佐市大口里768-1	895-2511	0995 (22) 8609
加 世 田	南さつま市加世田東本町35-11	897-0031	0993 (53) 5111
伊 集 院	日置市伊集院町大田825-3	899-2521	099 (273) 3161～2
大 隅	曾於市大隅町岩川5575-1	899-8102	099 (482) 1265～6
出 水	出水市緑町37-5	899-0201	0996 (62) 0685～6
名 瀬	奄美市名瀬長浜町1-1	894-0036	0997 (52) 4611～2
徳 之 島 (分)	大島郡徳之島町亀津553-1	891-7101	0997 (82) 1438
指 宿	指宿市東方9489-11	891-0404	0993 (22) 4135～6
鹿児島労働局職業安定部			
職 業 安 定 課			099 (219) 8711
需給調整事業室	鹿児島市西千石町1番1号	892-0847	099 (803) 7111
雇用保険電子申請事務センター	鹿児島西千石第一生命ビル		099 (219) 8714
職 業 対 策 課			099 (219) 8712
訓 練 室			099 (219) 8711
インターネットサービス	ハローワークかごしま 付属施設		
○鹿児島労働局ホームページ アドレス http://jsite.mhlw.go.jp/kagoshima-roudoukyoku/	◎ワークプラザ天文館 鹿児島市東千石町1-38 鹿児島市商工会議所ビル(アイムビル)6階 099 (223) 8010		
わかものハローワーク ◎霧島わかものハローワーク 霧島市隼人町見次1229イオン隼人国分店2階 0995 (64) 2251	◎鹿児島新卒応援ハローワーク(ヤングハローワークかごしま) 鹿児島市東千石町1-38 鹿児島市商工会議所ビル(アイムビル)3階 099 (224) 3433		
マザーズコーナー ◎ワークプラザ天文館 マザーズコーナー 099 (223) 2821	◎ワークサポートみなみ 鹿児島市宇宿2-3-5 (オブシアマスミ)3階 099 (257) 5670		
◎ハローワーク川内 マザーズコーナー 0996 (22) 8609	◎生活・就労支援センターかごしま 鹿児島市山下町11-1鹿児島市役所東別館1階 099 (803)9521		
◎ハローワーク鹿屋 マザーズコーナー 0994 (42) 4135～6	ふるさとハローワーク		
◎ハローワーク国分 マザーズコーナー 0995 (45) 5311	◎始良市ふるさとハローワーク 始良市宮島町32-4 0995 (67) 8510		
	◎志布志市ふるさとハローワーク 志布志市志布志町志布志2-1-1 志布志市役所志布志支所2階 099 (471) 1710		
全国的なネット情報としては ハローワークインターネットサービス URL: https:// www.hellowork.mhlw.go.jp/ ①求人情報検索 (全国のハローワークが受理した求人情報を希望条件で検索) ②お役立ち情報 (仕事をお探しの方、事業主の方) ③ハローワーク所在地情報			

発 行
鹿児島労働局 職業安定部 職業安定課
 〒892-0847 鹿児島市西千石町1番1号
 鹿児島西千石第一生命ビル
 TEL 099(219)8711