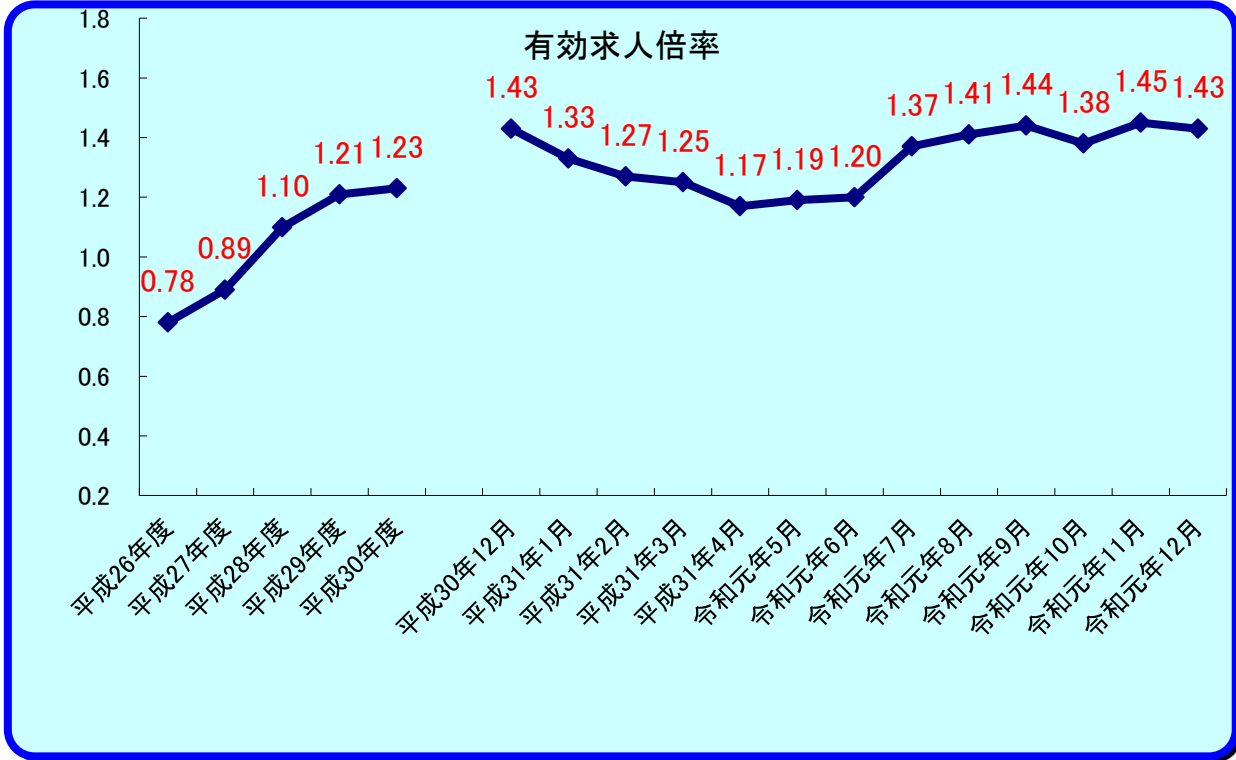


おすすめ

令和元年12月

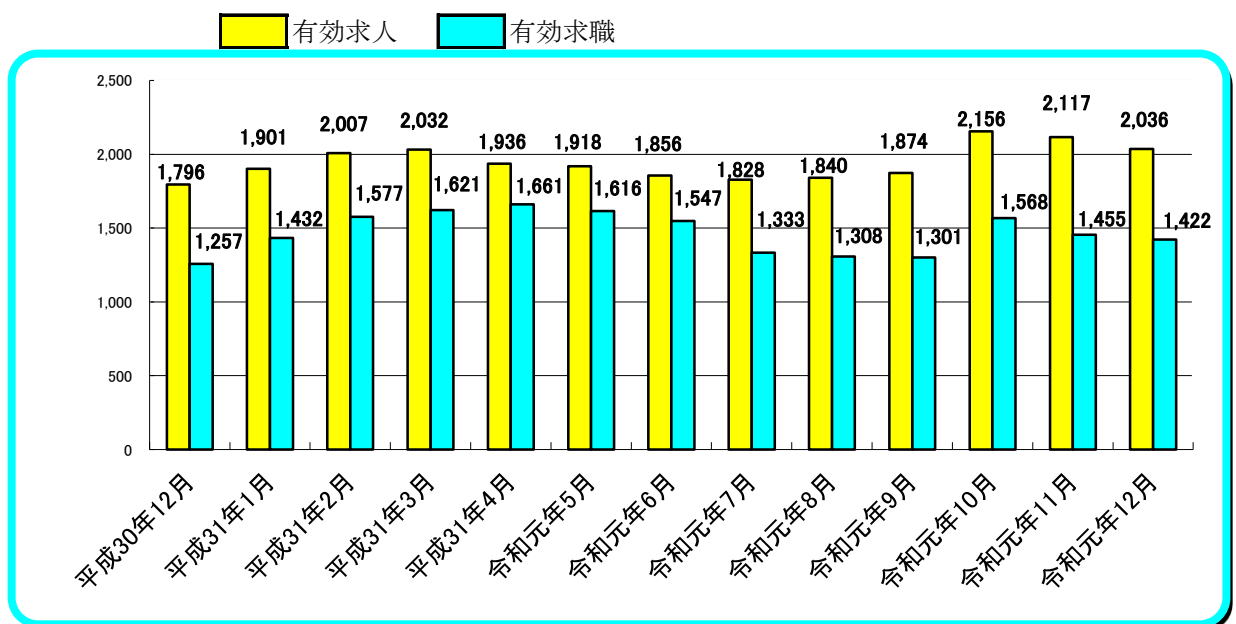
労働市場

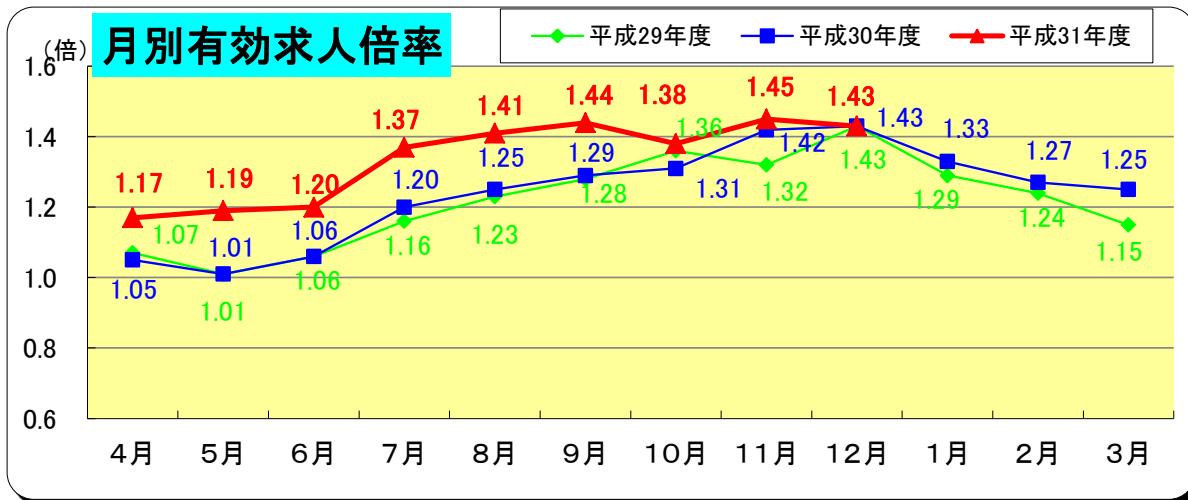


※ 雇用形態：一般（常用＋臨時・季節）＋常用的パート＋臨時的パート

(注) 有効求人倍率＝有効求人数／有効求職者数

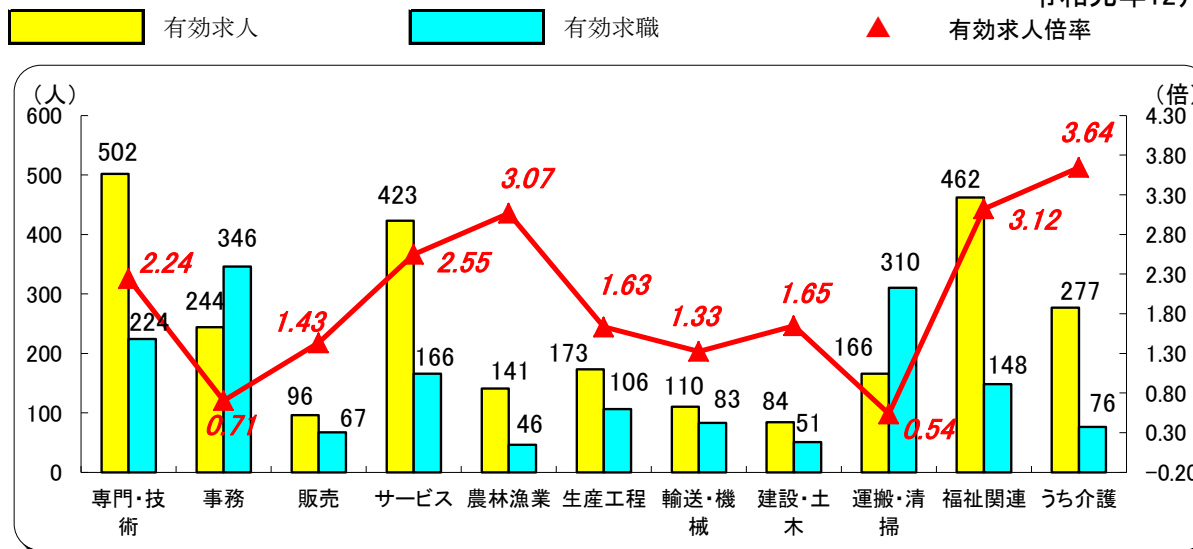
有効求職（求人）とは、公共職業安定所に申し込まれた求職（求人）であって、その申込みの有効期間【翌々月末まで】中であり、かつ、申込みの取消しがなく、まだ就職していない（充足していない）求職（求人）をいう。





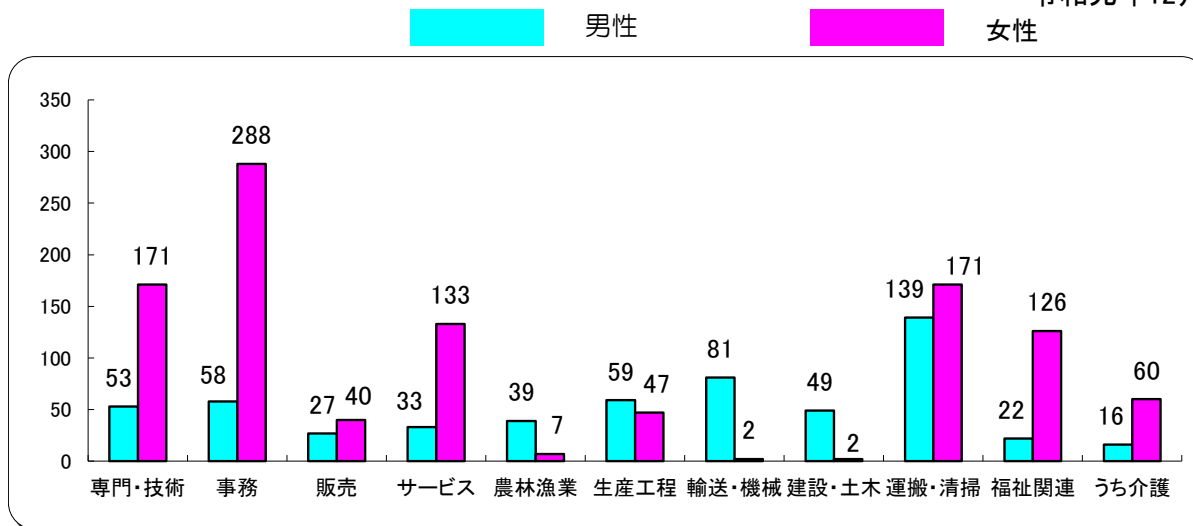
職業別有効求人・求職・倍率の状況 常用（パートを含む）

令和元年12月



職業別・性別 有効求職状況 常用（パートを含む）

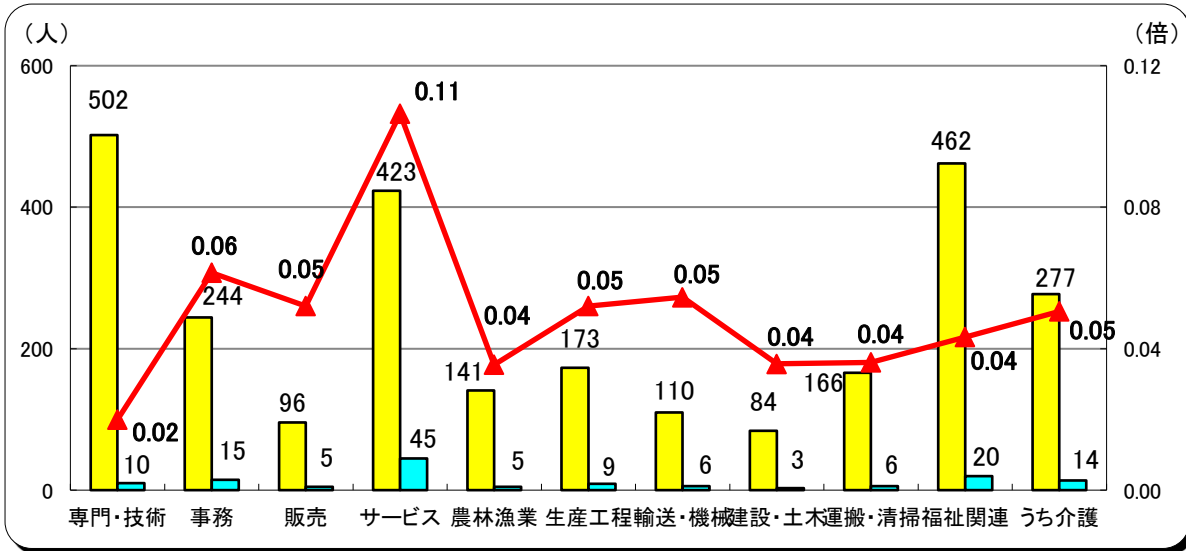
令和元年12月



職業別有効求人・充足状況 常用（パートを含む）

令和元年12月

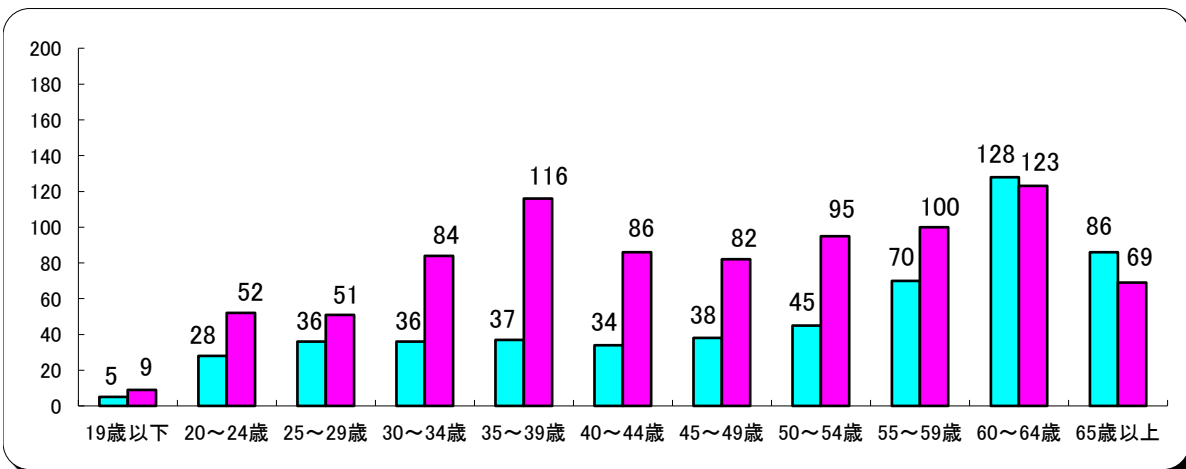
有効求人人数
 充足(就職数)
 ▲ 充足率



年齢別有効求職状況 常用（パートを含む）

令和元年12月

男性
 女性



職業紹介状況

令和元年12月

		合計	男	志布志市ふるさとハローワーク	前月	前年同月	前年同月比(%)
求	新規求職申込件数	302	126	111	233	252	19.8
	常用	292	122	-	232	251	16.3
	パートを除く	172	103	-	144	165	4.2
	中高年齢者	175	74	-	129	132	32.6
	うち55歳以上	113	52	-	92	91	24.2
	雇用保険受給者	61	26	-	60	66	▲ 7.6
職	有効求職者数	1,422	549	-	1,455	1,257	13.1
	中高年齢者	848	373	-	874	740	14.6
	うち55歳以上	586	289	-	612	524	11.8
	雇用保険受給者	457	194	-	506	475	▲ 3.8
紹	紹介件数	290	116	160	285	275	5.5
	中高年齢者	157	69	-	158	136	15.4
	うち55歳以上	90	46	-	94	88	2.3
	雇用保険受給者	49	16	-	65	60	▲ 18.3
就	就職件数	145	50	70	134	131	10.7
	中高年齢者	74	23	-	77	74	0.0
	うち55歳以上	49	17	-	51	53	▲ 7.5
	雇用保険受給者	34	12	-	37	33	3.0
	県外就職	24	12	-	26	29	▲ 17.2
求	新規求人数	576	-	-	675	554	4.0
	うち常用求人	531	-	-	643	529	0.4
	うち正社員求人	299	-	-	310	294	1.7
	有効求人数	2,036	-	-	2,117	1,796	13.4
	充足数	114	-	-	116	128	▲ 10.9
各	新規求人倍率	1.91	-	-	2.90	2.20	▲ 0.29 P
	有効求人倍率	1.43	-	-	1.45	1.43	0.00 P
	新規求職者のうち中高年齢者割合(%)	57.9	58.7	-	55.4	52.4	5.6 P
	うち55歳以上	37.4	41.3	-	39.5	36.1	1.3 P
	中高年齢者の就職率(%)	42.3	31.1	-	59.7	56.1	▲ 13.8 P
	うち55歳以上	43.4	32.7	-	55.4	58.2	▲ 14.9 P
	保険受給者の就職率(%)	55.7	46.2	-	61.7	50.0	5.7 P
	就職率(%) (新規求職者に対する)	48.0	39.7	63.1	57.5	52.0	▲ 4.0 P
充足率(%) (新規求人に対する)	19.8	-	-	17.2	23.1	▲ 3.3 P	

雇用保険取扱状況

令和元年12月

		合 計			前 月	前年同月	前 年 同月比(%)
			男	女			
適 用	新規適用事業所数	1			1	9	▲ 88.9
	廃止事業所数	4			2	3	33.3
	月末現在 適用事業所数	1,504			1,506	1,512	▲ 0.5
	資格取得者数	161	78	83	214	204	▲ 21.1
	資格喪失者数	184	93	91	170	184	0.0
	離職票交付枚数	139	-	-	105	151	▲ 7.9
	高年齢継続被保険者	17	-	-	10	27	▲ 37.0
	特例被保険者	13	-	-	3	17	▲ 23.5
	月末現在被保険者数	18,749	9,447	9,302	18,773	18,750	▲ 0.0
給 付	雇用保険受給資格決定件数	56	23	33	63	58	▲ 3.4
	雇用保険初回受給者数	52	25	27	53	59	▲ 11.9
	雇用保険受給者実人員	288	117	171	324	305	▲ 5.6
	雇用保険支給金額 (基本手当)	31,908	15,250	16,658	34,767	30,879	3.3
	高年齢求職者給付金 受給資格決定件数	8	6	2	16	21	▲ 61.9
	高年齢求職者給付金 受給者数	11	7	4	12	26	▲ 57.7
	高年齢求職者給付金 支給金額	2,254	1,554	700	2,261	4,319	▲ 47.8
	特例一時金資格決定件数	13	6	7	1	0	-
	特例一時金受給者数	1	1	0	1	0	-
	特例一時金支給金額	184	180	4	194	0	-
	日雇求職者給付金 受給者実人員	0	0	0	0	0	-
	日雇求職者給付金 支給金額	0	0	0	0	0	-

金額の単位は千円