

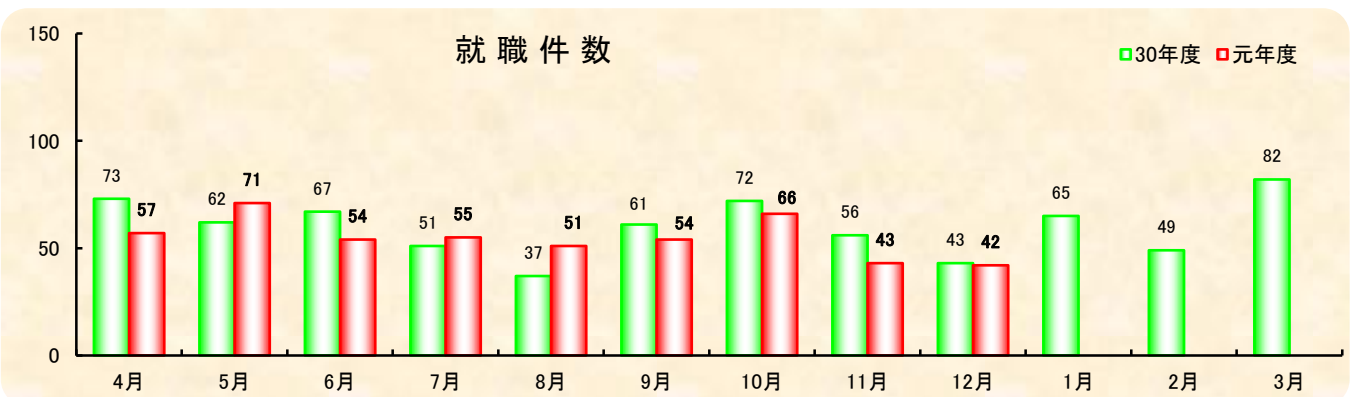
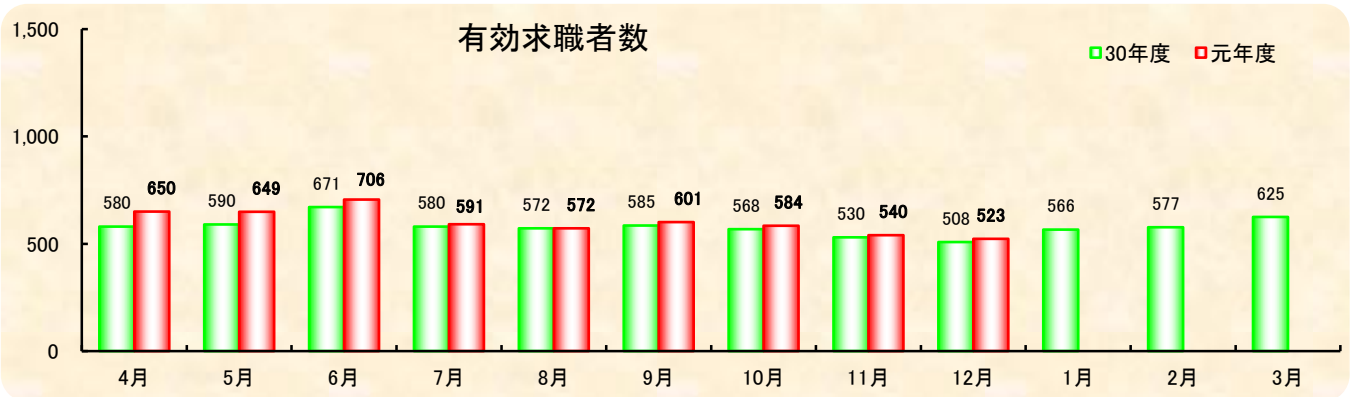
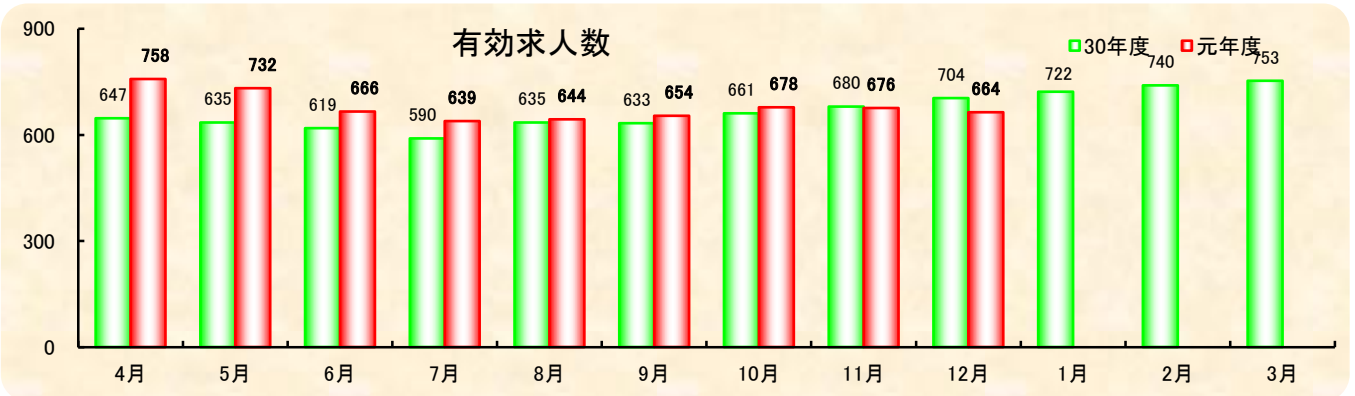
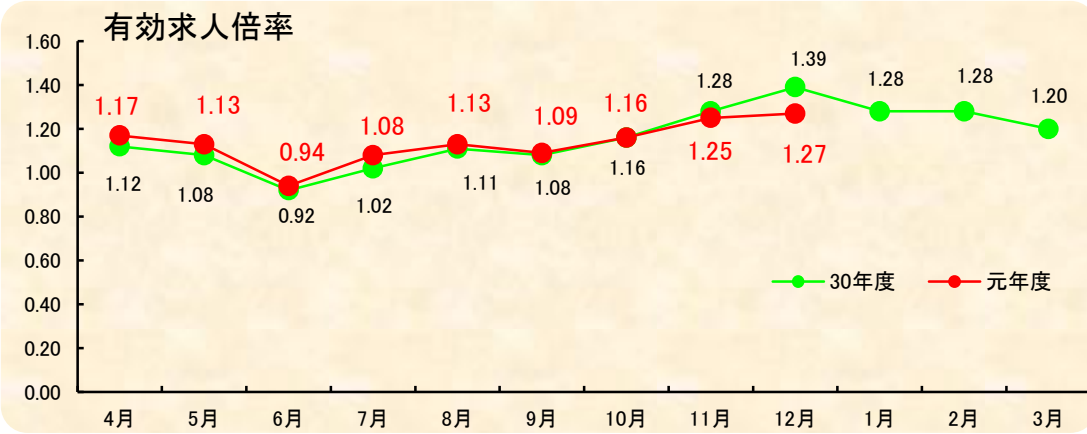
令和元年12月 業務月報

鹿児島公共職業安定所
熊毛出張所
鹿児島県西之表市西之表16314-6
種子島合同庁舎1F
TEL 0997-22-1318
FAX 0997-23-4852



H-IIAロケット
提供: JAXA

ハローワークくまげ



1.職業紹介状況(学卒を除き、パートタイムを含む)

		計			前月	前年同月	前年同月比
			男	女			
求 職 ・ 求 人	A 新規求職申込件数	104	46	58	96	99	5.1
	常用	103	45	58	96	97	6.2
	雇用保険受給者	46	22	24	25	29	58.6
	B 月間有効求職者数	523	254	269	540	508	3.0
	常用	521	253	268	539	505	3.2
	雇用保険受給者	215	94	121	203	205	4.9
	C 新規求人数	218	*	*	260	252	▲ 13.5
	常用	186	*	*	255	244	▲ 23.8
	D 月間有効求人数	664	*	*	676	704	▲ 5.7
	紹 介 ・ 就 職	E 紹介件数	51	17	34	108	89
常用		41	14	27	101	84	▲ 51.2
雇用保険受給者		12	6	6	26	15	▲ 20.0
F 就職件数		42	13	29	43	43	▲ 2.3
常用		34	11	23	40	41	▲ 17.1
雇用保険受給者		12	6	6	11	11	9.1
G 充足数		33	*	*	39	37	▲ 10.8
常用		26	*	*	36	35	▲ 25.7
比 率	新規求人倍率 (C/A)	2.10	*	*	2.71	2.55	▲ 0.45
	有効求人倍率 (D/B)	1.27	*	*	1.25	1.39	▲ 0.12
	就職率【常用】(F/A)	33.0	24.4	39.7	41.7	42.3	▲ 9.3
	充足率【常用】(G/C)	14.0	*	*	14.1	14.3	▲ 0.3

2.パートタイム職業紹介状況

		計			前月	前年同月	前年同月比
			男	女			
A	新規求職申込件数	50	10	40	41	42	19.0
B	月間有効求職者数	248	73	175	256	235	5.5
C	新規求人数	102	*	*	88	114	▲ 10.5
D	月間有効求人数	271	*	*	270	309	▲ 12.3
E	紹介件数	24	2	22	41	41	▲ 41.5
F	就職件数	17	2	15	18	16	6.3
	新規求人倍率 (C/A)	2.04	*	*	2.15	2.71	▲ 0.67
	有効求人倍率 (D/B)	1.09	*	*	1.05	1.31	▲ 0.22

※求職申込時の「性別」欄の記載が任意となったことから、男女の計は必ずしも一致しない

3. 雇用保険適用・給付取扱状況

		計	性別		前月	前年同月	前年同月比	
			男	女				
新規適用事業所数		2	*	*			-	
月末適用事業所数		862	*	*	862	864	▲ 0.2	
月末被保険者数		8,395	4,161	4,234	8,364	8,394	0.0	
離職票交付枚数		80	*	*	58	69	15.9	
一般	受給資格決定件数	53	22	31	26	33	60.6	
	初回受給者数	37	17	20	11	26	42.3	
	受給者実人員	139	62	77	128	141	▲ 1.4	
	支給金額	12,861	6,242	6,619	14,710	13,151	▲ 2.2	
高年齢	受給資格決定件数	4	2	2	9	2	100.0	
	受給者数	3	2	1	13	1	200.0	
	支給金額	591	455	136	2,255	216	173.8	
特例	受給資格決定件数	1	1			2	▲ 50.0	
	受給者数					1	-	
	支給金額	46	44	1	2	133	▲ 65.8	
就職促進給付	計	支給人員	23	14	9	29	12	91.7
		支給金額	5,502	3,244	2,258	8,650	3,802	44.7
	再就職	支給人員	11	5	6	17	10	10.0
		支給金額	4,285	2,354	1,931	7,036	3,671	16.7
	定着	受給者実人員	7	4	3	8	1	600.0
		支給金額	1,037	710	327	1,454	126	725.8
	就業	受給者実人員	1	1		2	1	±0
		支給金額	2	2		30	5	▲ 52.8
継続給付 高年齢雇用	受給要件確認件数	1	1		2	2	▲ 50.0	
	受給者実人員	27	19	8	75	29	▲ 6.9	
	支給金額	610	393	217	1,921	507	20.4	
育児休業給付	基本給付金	受給要件確認件数	4		4	7	3	33.3
		受給者実人員	55		55	36	34	61.8
		支給金額	6,726		6,726	3,762	3,727	80.5
	復職帰場	受給者数						-
		支給金額						-
練習教育付訓	受給者数	3	3		2	4	▲ 25.0	
	支給金額	166	166		44	160	4.0	

金額単位：千円

全国・鹿児島県・管内 雇用失業情勢

鹿児島公共職業安定所熊毛出張所

年度 月別	全 国				鹿 児 島 県				管 内 (西 之 表 市 ・ 熊 毛 郡)					
	完 全 失業者数 (万人)	完 全 失業率 (%)	新 規 求人倍率 (倍)	有 効 求人倍率 (倍)	月間有効 求人数 (人)	月間有効 求職者数 (人)	新 規 求人倍率 (倍)	有 効 求人倍率 (倍)	月間有効 求人数 (人)	県 内 割 合	月間有効 求職者数 (人)	県 内 割 合	新 規 求人倍率 (倍)	有 効 求人倍率 (倍)
29年 4月	197	2.8	2.18	1.48	39,452	35,603	1.76	1.16	702	1.8	616	1.7	1.33	1.14
5月	210	3.1	2.28	1.49	39,091	35,620	1.77	1.18	672	1.7		1.7	1.13	1.08
6月	192	2.8	2.22	1.50	39,111	34,919	1.78	1.21	676	1.7	750	2.1	1.06	0.90
7月	191	2.8	2.24	1.51	38,415	33,192	1.73	1.21	690	1.8	721	2.2	1.87	0.96
8月	189	2.7	2.24	1.52	38,926	32,899	1.74	1.21	693	1.8	598	1.8	1.74	1.16
9月	190	2.8	2.24	1.52	39,894	33,250	1.79	1.22	715	1.8	590	1.8	2.46	1.21
10月	181	2.7	2.35	1.55	41,368	33,621	1.73	1.22	714	1.7	548	1.6	2.74	1.30
11月	178	2.7	2.32	1.56	41,611	32,133	1.82	1.24	675	1.6	509	1.6	2.38	1.33
12月	174	2.7	2.38	1.58	40,741	29,494	1.79	1.27	714	1.8	509	1.7	2.24	1.40
30年 1月	159	2.4	2.37	1.59	41,099	30,417	1.83	1.27	703	1.7	535	1.8	2.01	1.31
2月	166	2.5	2.35	1.59	43,132	31,601	1.81	1.27	671	1.6	519	1.6	1.62	1.29
3月	173	2.5	2.38	1.59	44,021	33,879	1.80	1.26	663	1.5	534	1.6	1.98	1.24
30年 4月	180	2.5	2.37	1.60	42,381	34,915	1.87	1.28	647	1.5	580	1.7	1.22	1.12
5月	158	2.3	2.38	1.61	41,276	34,804	1.80	1.28	635	1.5	590	1.7	1.23	1.08
6月	168	2.5	2.42	1.61	40,405	33,339	1.89	1.30	619	1.5	671	2.0	1.10	0.92
7月	172	2.5	2.41	1.62	40,462	31,558	1.95	1.33	590	1.5	580	1.8	1.60	1.02
8月	170	2.4	2.39	1.63	41,191	31,432	1.89	1.34	635	1.5	572	1.8	1.70	1.11
9月	162	2.4	2.44	1.63	40,392	30,910	1.89	1.33	633	1.6	585	1.9	1.95	1.08
10月	163	2.4	2.40	1.62	42,849	31,584	1.94	1.34	661	1.5	568	1.8	2.14	1.16
11月	168	2.5	2.40	1.63	41,964	29,812	1.89	1.35	680	1.6	530	1.8	2.75	1.28
12月	159	2.4	2.40	1.63	40,935	27,988	1.84	1.34	704	1.7	508	1.8	2.55	1.39
31年 1月	166	2.5	2.48	1.63	41,596	29,667	1.98	1.31	722	1.7	566	1.9	1.70	1.28
2月	156	2.3	2.50	1.63	44,469	31,479	1.97	1.32	740	1.7	577	1.8	1.80	1.28
3月	174	2.5	2.42	1.63	45,161	32,748	1.94	1.34	753	1.7	625	1.9	1.81	1.20
31年 4月	176	2.4	2.48	1.63	43,357	33,539	2.11	1.37	758	1.7	650	1.9	1.42	1.17
元年 5月	165	2.4	2.43	1.62	40,815	33,035	1.99	1.37	732	1.8	649	2.0	1.80	1.13
6月	162	2.3	2.36	1.61	40,872	32,390	2.00	1.36	666	1.6	706	2.2	0.84	0.94
7月	156	2.2	2.34	1.59	40,976	31,157	1.93	1.35	639	1.6	591	1.9	1.80	1.08
8月	157	2.2	2.45	1.59	40,727	30,610	1.99	1.36	644	1.6	572	1.9	2.47	1.13
9月	168	2.4	2.28	1.57	41,257	30,963	1.99	1.36	654	1.6	601	1.9	1.33	1.09
10月	164	2.4	2.44	1.57	42,620	31,159	2.03	1.37	678	1.6	584	1.9	2.60	1.16
11月	151	2.2	2.32	1.57	42,268	29,749	1.98	1.36	676	1.6	540	1.8	2.71	1.25
12月	145	2.2	2.43	1.57	41,153	28,211	1.83	1.33	664	1.6	523	1.9	2.10	1.27
2年 1月														
2月														
3月														

(注) 1. 新規学卒を除き、パートタイムを含む。

2. 完全失業率及び全国・鹿児島県の新規・有効求人倍率は、季節調整値替済である。なお、平成28年12月以前の数値は新季節調整値により改訂されている。