

業務月報

令和1年12月分

(ハローワーク加世田)

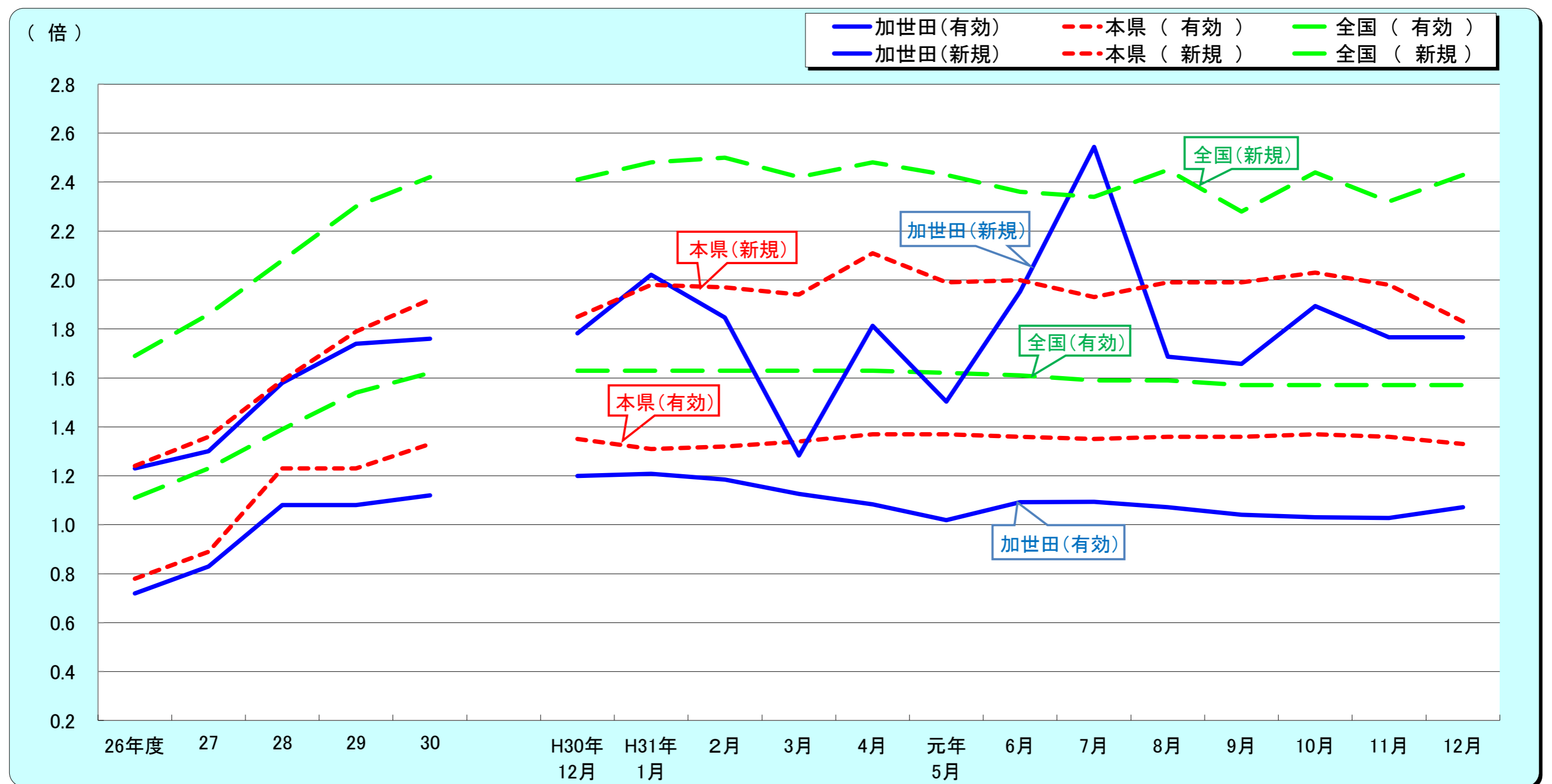


加世田公共職業安定所
南さつま市加世田東本町35-11
TEL 0993-53-5111
FAX 0993-53-2449

サンセットブリッジ(南さつま市)

管轄区域(南さつま市、枕崎市、南九州市のうち川辺町・知覧町)

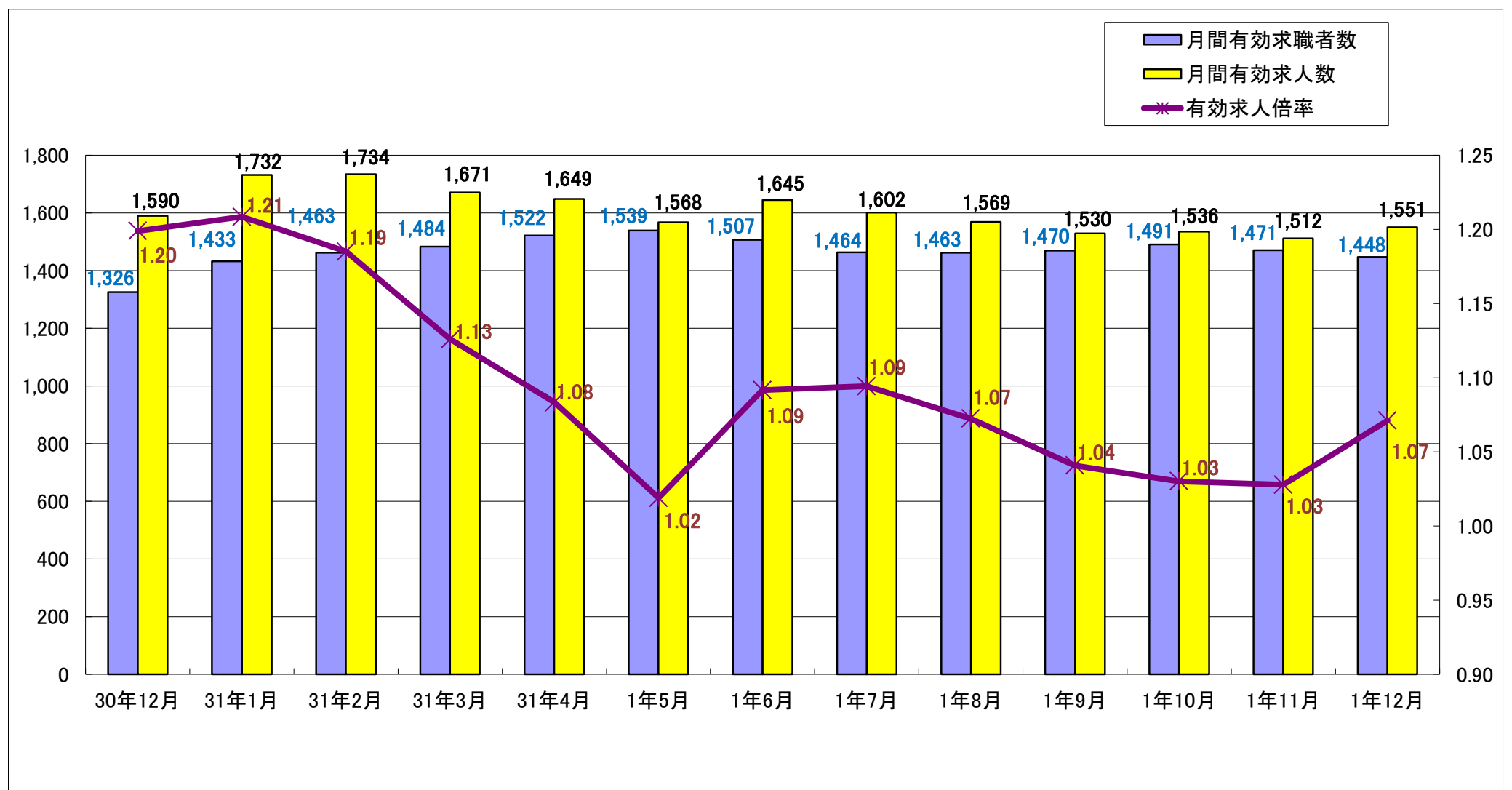
1. 求人倍率の推移(パートを含む、年度平均は原数値、各月は季節調整値)



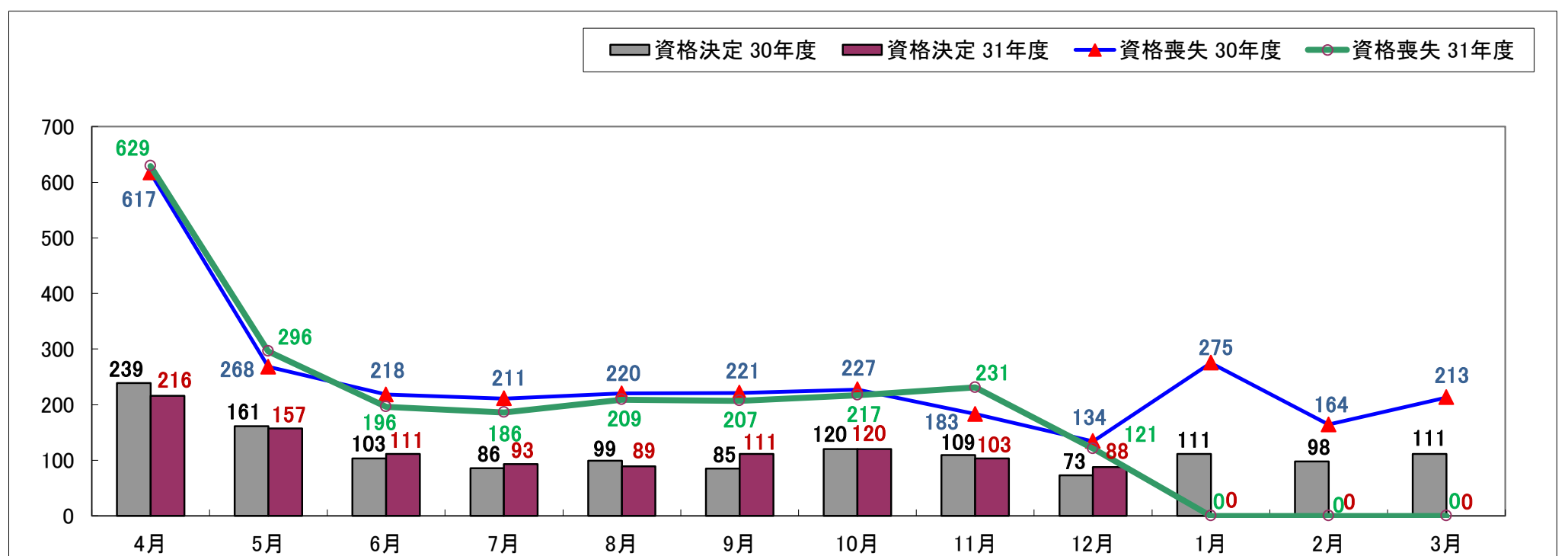
		26年度	27	28	29	30	H30年 12月	H31年 1月	2月	3月	4月	元年 5月	6月	7月	8月	9月	10月	11月	12月
有効求人倍率	加世田	0.72	0.83	1.08	1.08	1.12	1.20	1.21	1.19	1.13	1.08	1.02	1.09	1.09	1.07	1.04	1.03	1.03	1.07
	本県	0.78	0.89	1.23	1.23	1.33	1.35	1.31	1.32	1.34	1.37	1.37	1.36	1.35	1.36	1.36	1.37	1.36	1.33
	全国	1.11	1.23	1.39	1.54	1.62	1.63	1.63	1.63	1.63	1.63	1.62	1.61	1.59	1.59	1.57	1.57	1.57	1.57
新規求人倍率	加世田	1.23	1.30	1.58	1.74	1.76	1.78	2.02	1.85	1.28	1.81	1.50	1.95	2.54	1.69	1.66	1.89	1.77	1.77
	本県	1.24	1.36	1.59	1.79	1.92	1.85	1.98	1.97	1.94	2.11	1.99	2.00	1.93	1.99	1.99	2.03	1.98	1.83
	全国	1.69	1.86	2.08	2.30	2.42	2.41	2.48	2.50	2.42	2.48	2.43	2.36	2.34	2.45	2.28	2.44	2.32	2.43
完全失業率 (%)	全国	3.6	3.4	3.1	2.7	2.4	2.4	2.5	2.3	2.5	2.4	2.4	2.3	2.2	2.2	2.4	2.4	2.2	2.2
完全失業者数 (万人)	全国	236	222	208	183	166	159	166	156	174	176	165	162	156	157	168	164	151	145

※全国及び本県の各月の数値は季節調整値、年度平均は原数値です。

2. 求人・求職の動向



3. 雇用保険の動向



	30年12月	31年1月	31年2月	31年3月	31年4月	1年5月	1年6月	1年7月	1年8月	1年9月	1年10月	1年11月	1年12月
新規求職者数	267	379	338	363	396	364	275	254	307	295	321	312	291
有効求職者数	1,326	1,433	1,463	1,484	1,522	1,539	1,507	1,464	1,463	1,470	1,491	1,471	1,448
新規求人数	476	766	624	466	718	547	537	646	518	489	608	551	514
有効求人数	1,590	1,732	1,734	1,671	1,649	1,568	1,645	1,602	1,569	1,530	1,536	1,512	1,551
紹介件数	266	389	333	355	365	354	345	334	315	332	357	310	275
就職件数	121	138	179	178	179	164	171	152	136	140	171	144	133
就職率(%)	45.3	36.4	53.0	49.0	45.2	45.1	62.2	59.8	44.3	47.5	53.3	46.2	45.7
充足率(%)	22.9	17.0	27.4	35.6	21.7	25.6	28.1	21.2	21.4	26.6	24.3	21.6	23.2
資格取得件数	196	166	167	178	492	389	205	261	237	200	207	193	176
資格喪失件数	134	275	164	213	629	296	196	186	209	207	217	231	121
会社都合離職者	14	17	9	16	33	12	6	12	3	5	16	12	6
離職票交付件数	96	222	139	178	485	188	143	142	181	165	165	170	96
受給資格決定件数 (一般・一時金)	73	111	98	111	216	157	111	93	89	111	120	103	88
受給者実人員	298	305	274	265	304	340	336	344	354	364	375	333	326

4. 一般職業紹介状況(新規学卒除き、パート含む)

項目		区分		前月	前年同月	前年同月比 (%)	
		合計	男				女
求	A. 新規求職申込件数	291	101	190	312	267	9.0
	常用	284	96	188	304	259	9.7
	雇用保険受給者	52	21	31	60	55	▲ 5.5
職	B. 月間有効求職者数	1,448	650	793	1,471	1,326	9.2
	常用	1,433	639	789	1,460	1,308	9.6
	雇用保険受給者	425	163	262	446	426	▲ 0.2
求	C. 新規求人数	514			551	476	8.0
	常用	481			533	441	9.1
	D. 月間有効求人数	1,551			1,512	1,590	▲ 2.5
人	常用	1,464			1,452	1,496	▲ 2.1
	E. 紹介件数	275	98	177	310	266	3.4
紹	常用	243	90	153	284	225	8.0
	雇用保険受給者	77	30	47	68	66	16.7
就	F. 就職件数	133	48	85	144	121	9.9
	常用	115	43	72	136	105	9.5
	雇用保険受給者	41	15	26	41	37	10.8
比	新規求人倍率(C/A)	1.77			1.77	1.78	▲ 0.01P
	有効求人倍率(D/B)	1.07			1.03	1.20	▲ 0.13P
	就職率(F/A×100)	45.70	47.52	44.74	46.15	45.32	▲ 0.38P
	充足率	23.2			21.6	22.9	0.3P

5. パートタイム職業紹介状況

項目		区分		前月	前年同月	前年同月比 (%)	
		合計	男				女
A. 新規求職申込件数		122	26	96	132	86	41.9
B. 月間有効求職者数		624	172	450	637	517	20.7
C. 新規求人数		241			210	186	29.6
D. 月間有効求人数		621			564	644	▲ 3.6
E. 紹介件数		118	21	97	118	98	20.4
F. 就職件数		56	5	51	64	37	51.4
新規求人倍率(C/A)		1.98			1.59	2.16	▲ 0.18P
有効求人倍率(D/B)		1.00			0.89	1.25	▲ 0.25P

ハローワークでは性別の記入が無くとも求職を受理することとしているため、男女の合計数と総数が一致しない場合があります。

6.雇用保険適用取扱状況

項目	区分		前月	前年同月	前年同月比 (%)
	合計	男			
新規適用事業所数	2		5	2	0.0
廃止事業所数	2		3	1	100.0
月末現在適用事業所数	1,425		1,424	1,425	0.0
資格取得者数	176	62	114	193	▲ 10.2
資格喪失者数	121	57	64	231	▲ 9.7
	うち事業主都合	6	1	5	▲ 57.1
月末現在被保険者数	18,298	8,747	9,551	18,240	▲ 0.4

7.雇用保険給付取扱状況

項目	区分		前月	前年同月	前年同月比 (%)			
	合計	男				女		
一般手当	支給金額(千円)	30,142	12,737	17,404	32,060	29,540	2.0	
	基本手当	支給人員	65	24	41	71	60	8.3
		初回受給者数	41	12	29	46	53	▲ 22.6
		受給者実人員	299	111	188	312	278	7.6
		支給金額(千円)	29,205	13,306	16,899	31,348	28,474	2.6
高年齢	支給人員	19	14	5	24	6	216.7	
	受給者数	20	12	8	20	6	233.3	
	支給金額(千円)	3,201	2,077	1,124	3,973	1,451	120.6	
特例	支給人員	4	4	0	8	7	▲ 42.9	
	受給者数	7	7	0	1	14	▲ 50.0	
	支給金額(千円)	1,447	1,447	0	109	2,628	▲ 44.9	
就職促進給付	計	支給人員	54	25	29	33	29	86.2
		支給金額(千円)	14,004	8,347	5,657	9,019	9,782	43.2
	うち再就職手当	支給人員	37	19	18	30	21	76.2
		支給金額(千円)	12,360	7,497	4,864	8,710	8,435	46.5
	うち就業手当	支給人員	1	0	1	1	0	-
		支給金額(千円)	19	2	17	17	0	-
うち就業促進定着手当	支給人員	15	6	9	2	8	87.5	
	支給金額(千円)	1,625	848	777	292	1,346	20.7	
教育訓練給付	通学制	受給者数	0	0	0	3	3	▲ 100.0
		支給金額(千円)	0	0	0	133	42	▲ 100.0
	通信制	受給者数	3	1	2	5	2	50.0
		支給金額(千円)	71	26	45	97	46	54.3
雇用継続給付	高年齢雇用継続給付	受給者実人員	147	86	61	218	169	▲ 13.0
		支給金額(千円)	2,935	1,874	1,061	4,735	3,492	▲ 16.0
継続給付	育児休業給付	受給者実人員	117	0	117	99	132	▲ 11.4
		支給金額(千円)	12,422	0	12,422	9,894	12,998	▲ 4.4
給付	介護休業給付	受給者実人員	0	0	0	2	2	▲ 100.0
		支給金額(千円)	0	0	0	434	274	▲ 100.0