



業務月報

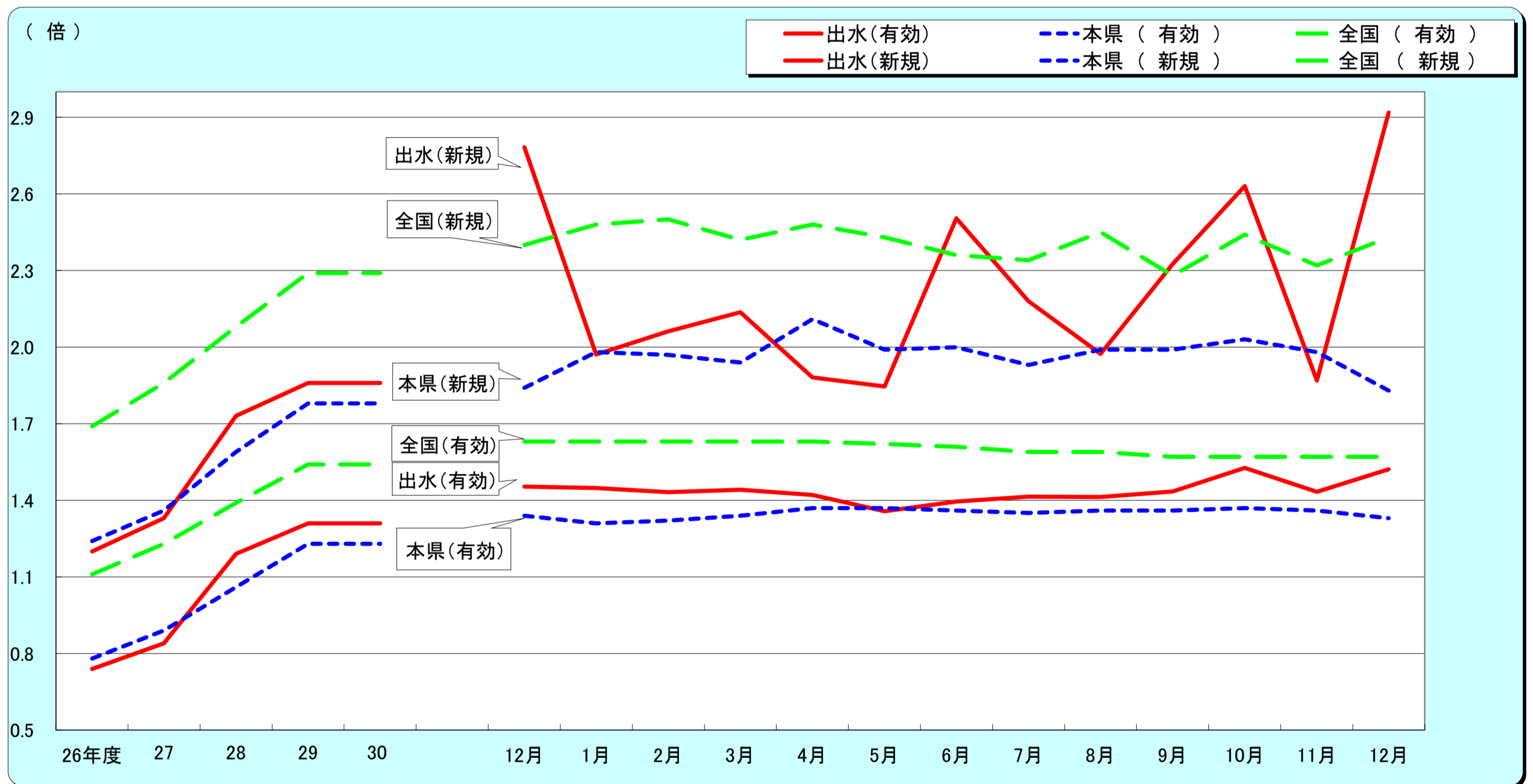
令和1年12月分
(ハローワーク出水)

出水公共職業安定所
出水市緑町37-5
TEL 0996-62-0685
FAX 0996-63-1308

管轄区域(出水市、阿久根市、長島町)

クレインパーク(出水市・鶴の博物館)

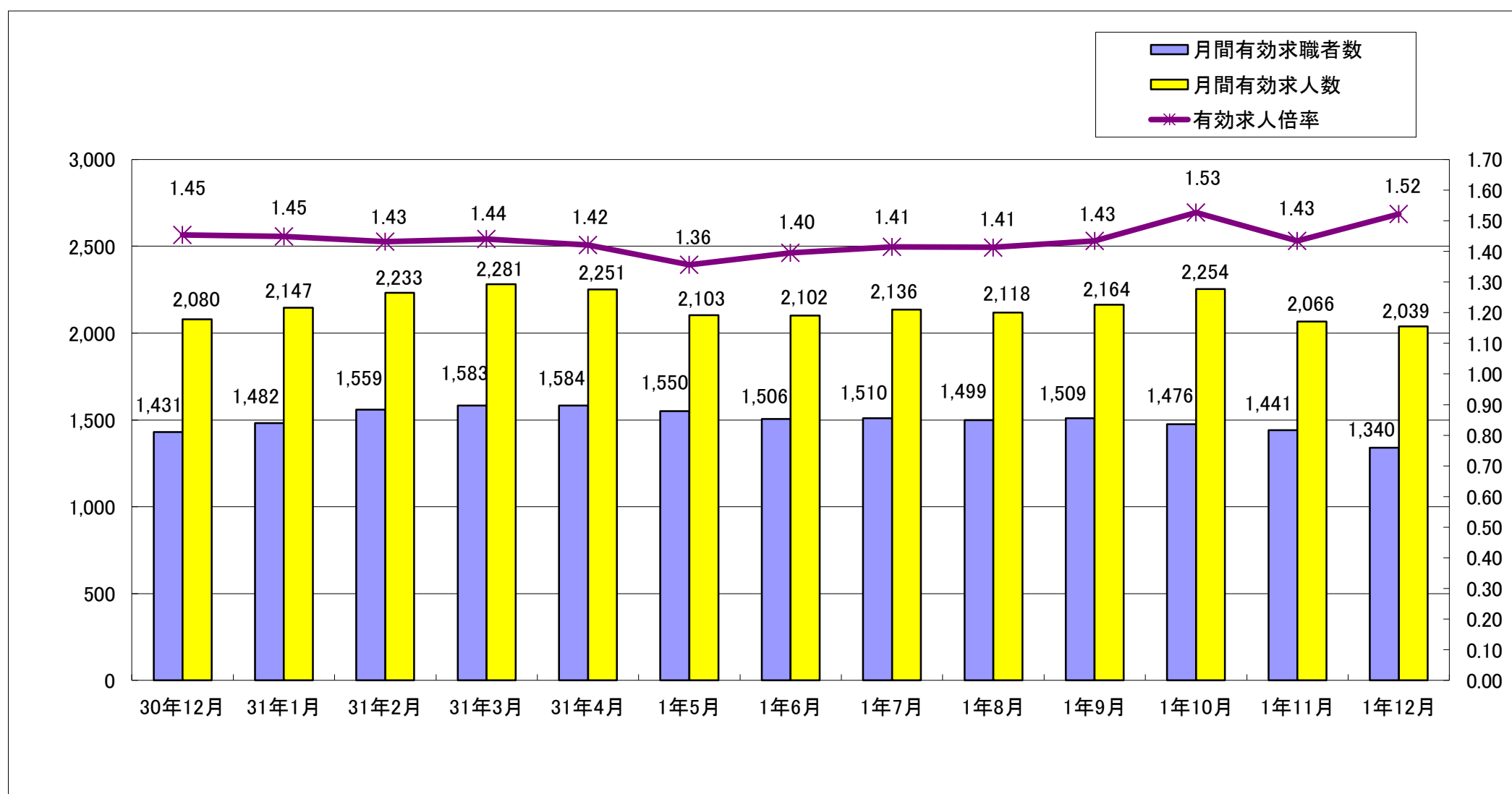
1. 求人倍率の推移(パートを含む、年度平均は原数値、各月は季節調整値)



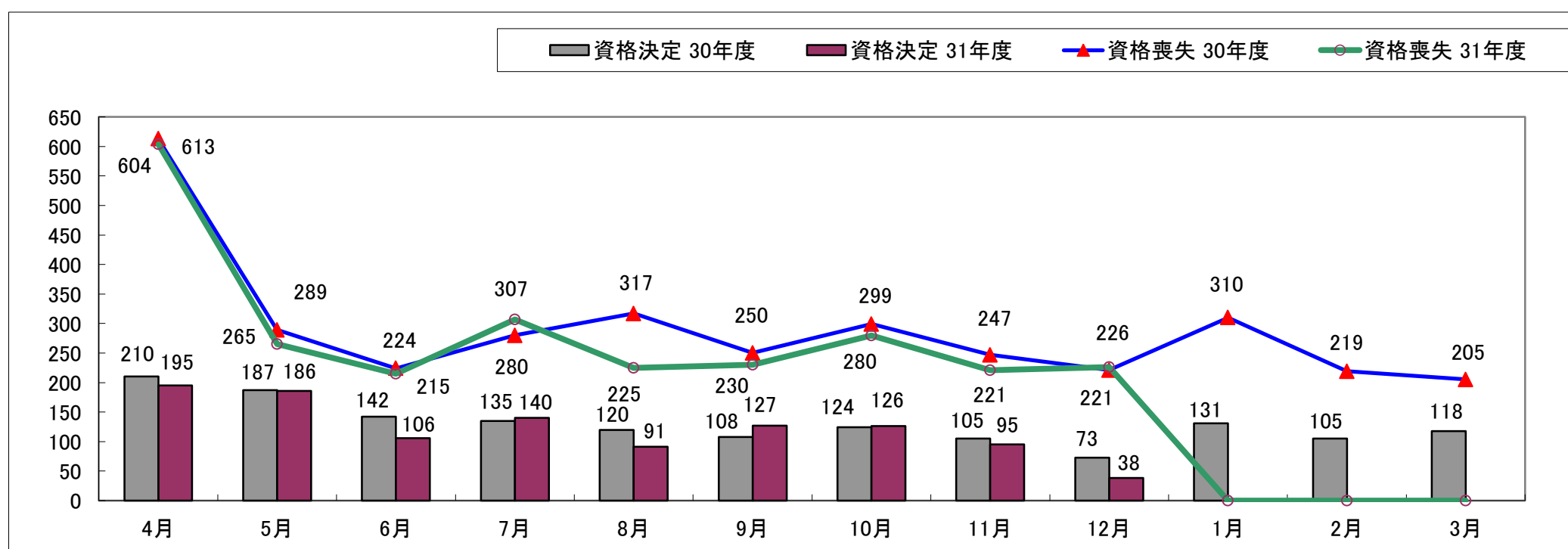
		26年度	27	28	29	30	12月	1月	2月	3月	4月	5月	6月	7月	8月	9月	10月	11月	12月
有効求人倍率	出水	0.74	0.84	1.19	1.31	1.31	1.45	1.45	1.43	1.44	1.42	1.36	1.40	1.41	1.41	1.43	1.53	1.43	1.52
	本県	0.78	0.89	1.06	1.23	1.23	1.34	1.31	1.32	1.34	1.37	1.37	1.36	1.35	1.36	1.36	1.37	1.36	1.33
	全国	1.11	1.23	1.39	1.54	1.54	1.63	1.63	1.63	1.63	1.63	1.62	1.61	1.59	1.59	1.57	1.57	1.57	1.57
新規求人倍率	出水	1.20	1.33	1.73	1.86	1.86	2.78	1.97	2.06	2.14	1.88	1.85	2.50	2.18	1.97	2.32	2.63	1.87	2.92
	本県	1.24	1.36	1.59	1.78	1.78	1.84	1.98	1.97	1.94	2.11	1.99	2.00	1.93	1.99	1.99	2.03	1.98	1.83
	全国	1.69	1.86	2.08	2.29	2.29	2.40	2.48	2.50	2.42	2.48	2.43	2.36	2.34	2.45	2.28	2.44	2.32	2.43
完全失業率 (%)	全国	3.6	3.4	3.1	2.8	2.8	2.4	2.5	2.3	2.5	2.4	2.4	2.3	2.2	2.2	2.4	2.4	2.2	2.2
完全失業者数 (万人)	全国	233	218	202	183	183	159	166	156	174	176	165	162	156	157	168	164	151	145

※全国及び本県の数値は季節調整値です

2. 求人・求職の動向



3. 雇用保険の動向



	30年12月	31年1月	31年2月	31年3月	31年4月	1年5月	1年6月	1年7月	1年8月	1年9月	1年10月	1年11月	1年12月
新規求職者数	262	408	420	381	422	382	319	388	338	345	333	322	247
有効求職者数	1,431	1,482	1,559	1,583	1,584	1,550	1,506	1,510	1,499	1,509	1,476	1,441	1,340
新規求人数	729	804	866	814	794	705	799	846	667	802	876	602	721
有効求人数	2,080	2,147	2,233	2,281	2,251	2,103	2,102	2,136	2,118	2,164	2,254	2,066	2,039
紹介件数	275	396	457	468	406	411	388	427	376	419	428	356	272
就職件数	176	167	201	209	244	185	205	178	170	186	210	171	156
就職率(%)	67.2	40.9	47.9	54.9	57.8	48.4	64.3	45.9	50.3	53.9	63.1	53.1	63.2
充足率(%)	20.3	19.8	21.6	24.9	28.6	23.5	23.7	18.3	22.9	21.8	21.3	25.2	17.3
資格取得件数	269	252	222	218	524	400	245	312	213	264	302	239	207
資格喪失件数	221	310	219	205	604	265	215	307	225	230	280	221	226
会社都合離職者	11	16	10	5	14	12	15	6	8	11	2	8	6
離職票交付件数	140	238	219	161	459	195	165	193	160	180	180	166	135
受給資格決定件数 (一般・一時金)	73	131	105	118	195	186	106	140	91	127	126	95	38
受給者実人員	306	341	317	297	312	354	325	337	379	344	351	319	293

4. 一般職業紹介状況(新規学卒除き、パート含む)

項目	区分	合計	性別		前月	前年同月	前年同月比 (%)
			男	女			
求 職	A. 新規求職申込件数	247	102	145	322	262	▲ 5.7
	常用	247	102	145	319	261	▲ 5.4
	雇用保険受給者	27	12	15	70	64	▲ 57.8
求 職	B. 月間有効求職者数	1,340	590	750	1,441	1,431	▲ 6.4
	常用	1,335	587	748	1,433	1,428	▲ 6.5
	雇用保険受給者	402	156	246	479	468	▲ 14.1
求 人	C. 新規求人数	721			602	729	▲ 1.1
	常用	654			539	718	▲ 8.9
	D. 月間有効求人数	2,039			2,066	2,080	▲ 2.0
	常用	1,817			1,881	2,010	▲ 9.6
紹 介	E. 紹介件数	272	128	144	356	275	▲ 1.1
	常用	236	113	123	320	254	▲ 7.1
	雇用保険受給者	58	27	31	67	51	13.7
就 職	F. 就職件数	156	73	83	171	176	▲ 11.4
	常用	128	58	70	161	160	▲ 20.0
	雇用保険受給者	45	17	28	40	43	4.7
比 率	新規求人倍率(C/A)	2.92			1.87	2.78	0.14P
	有効求人倍率(D/B)	1.52			1.43	1.45	0.07P
	就職率(F/A×100)	63.16	71.57	57.24	53.11	67.18	▲ 4.02P
	充足率	17.3			25.2	20.3	▲ 2.96P

5. パートタイム職業紹介状況

項目	区分	合計	性別		前月	前年同月	前年同月比 (%)
			男	女			
A. 新規求職申込件数		101	19	82	137	82	23.2
B. 月間有効求職者数		604	144	460	637	601	0.5
C. 新規求人数		243			182	243	0.0
D. 月間有効求人数		651			640	725	▲ 10.2
E. 紹介件数		118	39	79	133	90	31.1
F. 就職件数		64	22	42	68	63	1.6
新規求人倍率(C/A)		2.41			1.33	2.96	▲ 18.81P
有効求人倍率(D/B)		1.08			1.00	1.21	▲ 10.65P

ハローワークでは性別の記入が無くとも求職を受理することとしているため、男女の合計数と総数が一致しない場合があります。

6.雇用保険適用取扱状況

項目	区分		前月	前年同月	前年同月比 (%)		
	合計	男				女	
新規適用事業所数	4		4	3	33.3		
廃止事業所数	1		1	3	▲ 66.7		
月末現在適用事業所数	1,504		1,501	1,481	1.6		
資格取得者数	207	92	115	239	269	▲ 23.0	
資格喪失者数	226	102	124	221	221	2.3	
	うち事業主都合	6	5	1	8	11	▲ 45.5
月末現在被保険者数	20,759	10,308	10,451	20,770	20,751	0.0	

7.雇用保険給付取扱状況

項目	区分		前月	前年同月	前年同月比 (%)			
	合計	男				女		
一般手当	支給金額(千円)	27,507	11,825	15,682	29,576	28,376	▲ 3.1	
	受給資格決定件数	33	16	17	79	65	▲ 49.2	
	初回受給者数	54	14	40	54	60	▲ 10.0	
	受給者実人員	285	101	184	293	300	▲ 5.0	
	支給金額(千円)	27,047	11,605	15,442	29,105	27,986	▲ 3.4	
高年齢	受給資格決定件数	5	3	2	16	8	▲ 37.5	
	受給者数	8	3	5	26	6	33.3	
	支給金額(千円)	1,501	789	711	4,318	1,111	35.1	
特例	受給資格決定件数	0	0	0	0	0	-	
	受給者数	0	0	0	0	0	-	
	支給金額(千円)	0	0	0	0	0	-	
就職促進給付	計	支給人員	34	16	18	32	25	36.0
		支給金額(千円)	13,362	5,289	6,072	10,512	8,146	64.0
	うち再就職手当	支給人員	33	16	17	29	22	50.0
		支給金額(千円)	12,565	6,874	5,692	9,318	5,673	121.5
	うち就業促進定着手当	支給人員	6	3	3	8	15	▲ 60.0
		支給金額(千円)	791	415	376	1,136	2,378	▲ 66.7
	うち就業手当	支給人員	0	0	0	0	3	▲ 100.0
		支給金額(千円)	0	0	0	0	79	▲ 100.0
教育訓練給付	通学制	受給者数	4	3	1	2	1	300.0
		支給金額(千円)	172	117	56	139	9	1811.1
	通信制	受給者数	0	0	0	0	3	▲ 100.0
		支給金額(千円)	0	0	0	0	55	▲ 100.0
雇用継続給付	高年齢雇用継続給付	受給者実人員	145	86	59	187	133	9.0
		支給金額(千円)	3,207	1,999	1,208	4,231	2,825	13.5
	育児休業給付	受給者実人員	125	0	125	157	133	▲ 6.0
		支給金額(千円)	12,581	0	12,581	14,841	12,532	0.4
介護休業給付	受給者実人員	1	0	1	2	1	0.0	
	支給金額(千円)	280	0	280	288	98	185.7	