

業務月報

令和1年11月分

(ハローワーク加世田)

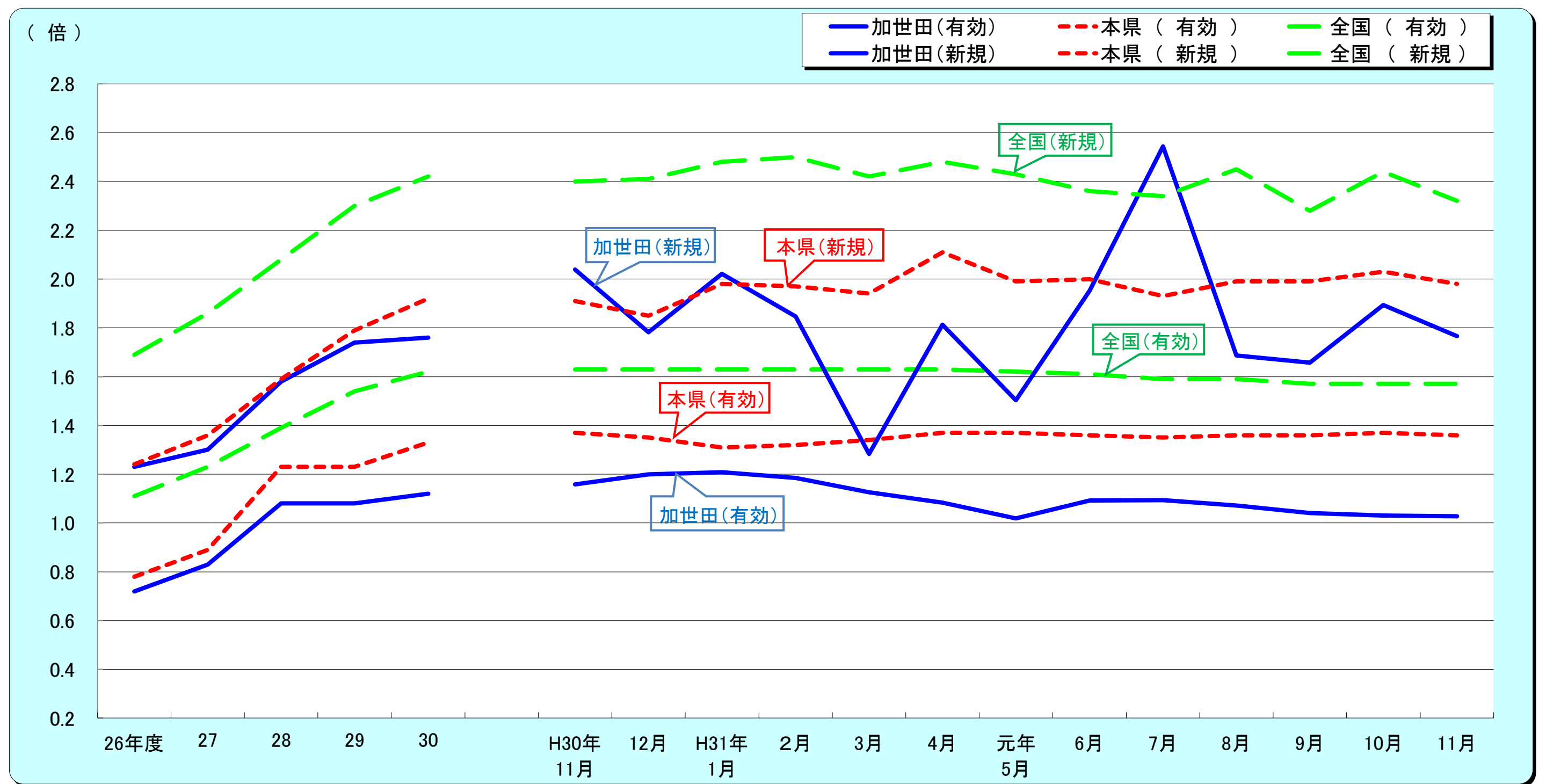


加世田公共職業安定所
南さつま市加世田東本町35-11
TEL 0993-53-5111
FAX 0993-53-2449

サンセットブリッジ(南さつま市)

管轄区域(南さつま市、枕崎市、南九州市のうち川辺町・知覧町)

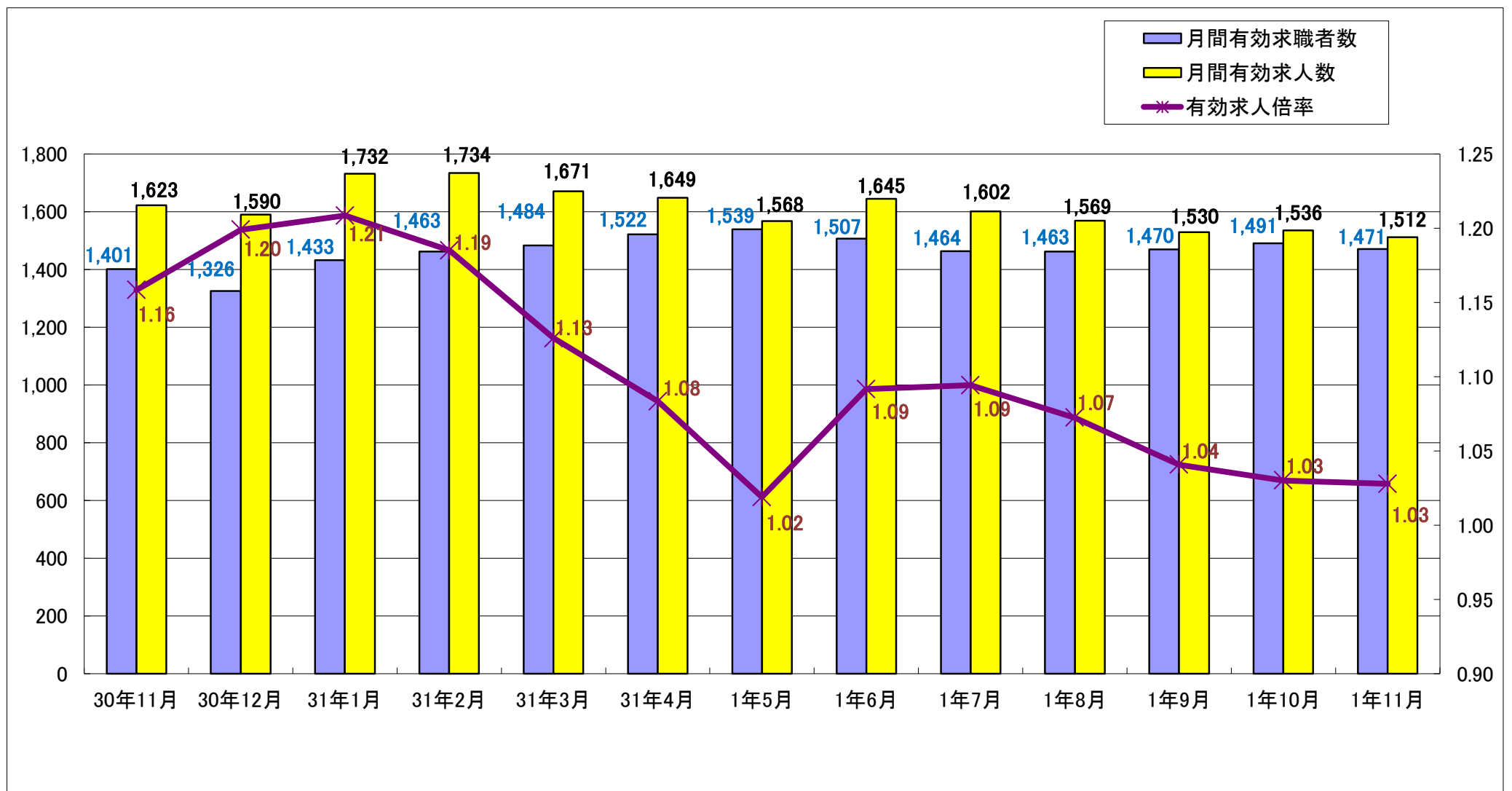
1. 求人倍率の推移(パートを含む、年度平均は原数値、各月は季節調整値)



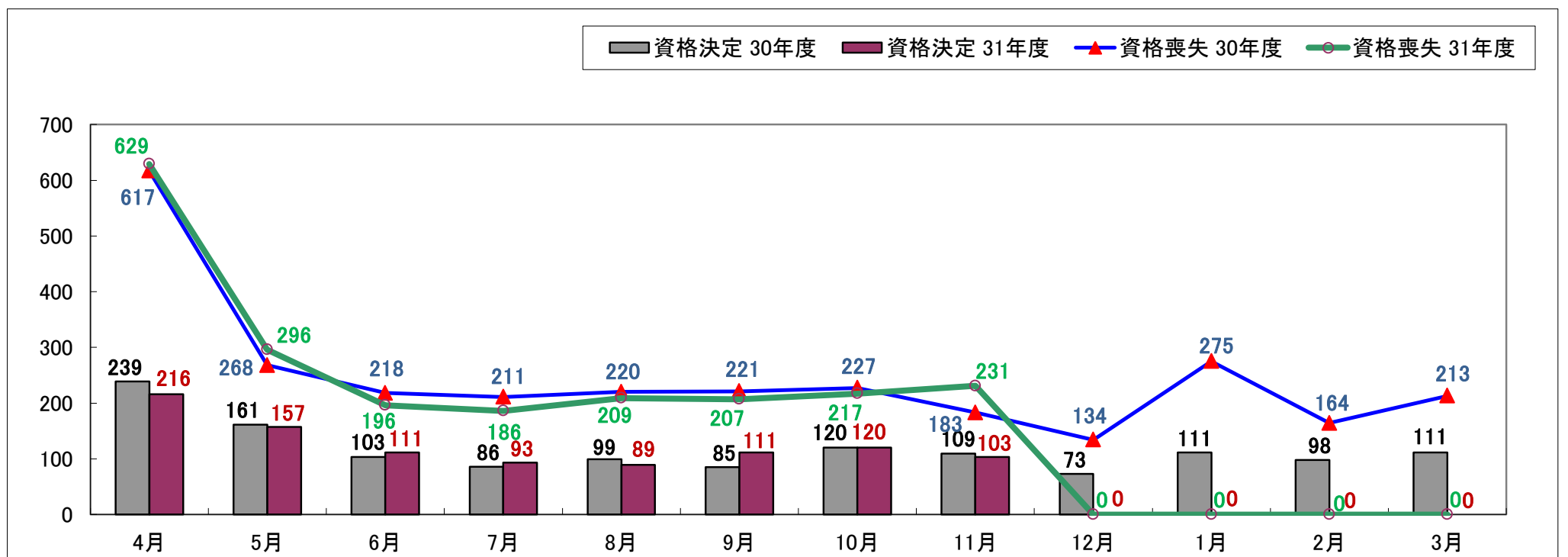
		26年度	27	28	29	30	H30年 11月	12月	H31年 1月	2月	3月	4月	元年 5月	6月	7月	8月	9月	10月	11月
有効求人倍率	加世田	0.72	0.83	1.08	1.08	1.12	1.16	1.20	1.21	1.19	1.13	1.08	1.02	1.09	1.09	1.07	1.04	1.03	1.03
	本県	0.78	0.89	1.23	1.23	1.33	1.37	1.35	1.31	1.32	1.34	1.37	1.37	1.36	1.35	1.36	1.36	1.37	1.36
	全国	1.11	1.23	1.39	1.54	1.62	1.63	1.63	1.63	1.63	1.63	1.63	1.63	1.62	1.61	1.59	1.59	1.57	1.57
新規求人倍率	加世田	1.23	1.30	1.58	1.74	1.76	2.04	1.78	2.02	1.85	1.28	1.81	1.50	1.95	2.54	1.69	1.66	1.89	1.77
	本県	1.24	1.36	1.59	1.79	1.92	1.91	1.85	1.98	1.97	1.94	2.11	1.99	2.00	1.93	1.99	1.99	2.03	1.98
	全国	1.69	1.86	2.08	2.30	2.42	2.40	2.41	2.48	2.50	2.42	2.48	2.43	2.36	2.34	2.45	2.28	2.44	2.32
完全失業率 (%)	全国	3.6	3.4	3.1	2.7	2.4	2.5	2.4	2.5	2.3	2.5	2.4	2.4	2.3	2.2	2.2	2.4	2.4	2.2
完全失業者数 (万人)	全国	236	222	208	183	166	168	159	166	156	174	176	165	162	156	157	168	164	151

※全国及び本県の各月の数値は季節調整値、年度平均は原数値です。

2. 求人・求職の動向



3. 雇用保険の動向



	30年11月	30年12月	31年1月	31年2月	31年3月	31年4月	1年5月	1年6月	1年7月	1年8月	1年9月	1年10月	1年11月
新規求職者数	303	267	379	338	363	396	364	275	254	307	295	321	312
有効求職者数	1,401	1,326	1,433	1,463	1,484	1,522	1,539	1,507	1,464	1,463	1,470	1,491	1,471
新規求人数	618	476	766	624	466	718	547	537	646	518	489	608	551
有効求人数	1,623	1,590	1,732	1,734	1,671	1,649	1,568	1,645	1,602	1,569	1,530	1,536	1,512
紹介件数	317	266	389	333	355	365	354	345	334	315	332	357	310
就職件数	154	121	138	179	178	179	164	171	152	136	140	171	144
就職率(%)	50.8	45.3	36.4	53.0	49.0	45.2	45.1	62.2	59.8	44.3	47.5	53.3	46.2
充足率(%)	20.6	22.9	17.0	27.4	35.6	21.7	25.6	28.1	21.2	21.4	26.6	24.3	21.6
資格取得件数	226	196	166	167	178	492	389	205	261	237	200	207	193
資格喪失件数	183	134	275	164	213	629	296	196	186	209	207	217	231
会社都合離職者	8	14	17	9	16	33	12	6	12	3	5	16	12
離職票交付件数	150	96	222	139	178	485	188	143	142	181	165	165	170
受給資格決定件数 (一般・一時金)	109	73	111	98	111	216	157	111	93	89	111	120	103
受給者実人員	303	298	305	274	265	304	340	336	344	354	364	375	333

4. 一般職業紹介状況(新規学卒除き、パート含む)

項目		区分		前月	前年同月	前年同月比 (%)	
		合計	男				女
求 職	A. 新規求職申込件数	312	127	185	321	303	3.0
	常用	304	120	184	320	295	3.1
	雇用保険受給者	60	25	35	86	82	▲ 26.8
求 職	B. 月間有効求職者数	1,471	682	783	1,491	1,401	5.0
	常用	1,460	673	781	1,486	1,383	5.6
	雇用保険受給者	446	169	277	487	458	▲ 2.6
求 人	C. 新規求人	551			608	618	▲ 10.8
	常用	533			562	586	▲ 9.0
	D. 月間有効求人	1,512			1,536	1,623	▲ 6.8
紹 介	E. 紹介件数	310	142	168	357	317	▲ 2.2
	常用	284	130	154	329	293	▲ 3.1
	雇用保険受給者	68	29	39	76	67	1.5
就 職	F. 就職件数	144	55	89	171	154	▲ 6.5
	常用	136	50	86	157	145	▲ 6.2
	雇用保険受給者	41	16	25	44	40	2.5
比 率	新規求人倍率(C/A)	1.77			1.89	2.04	▲ 0.27P
	有効求人倍率(D/B)	1.03			1.03	1.16	▲ 0.13P
	就職率(F/A×100)	46.15	43.31	48.11	53.27	50.83	▲ 4.46P
	充足率	21.6			24.3	20.6	1P

5. パートタイム職業紹介状況

項目		区分		前月	前年同月	前年同月比 (%)	
		合計	男				女
A. 新規求職申込件数		132	27	105	134	102	29.4
B. 月間有効求職者数		637	182	453	645	562	13.3
C. 新規求人		210			231	263	▲ 20.2
D. 月間有効求人		564			562	659	▲ 14.4
E. 紹介件数		118	24	94	167	145	▲ 18.6
F. 就職件数		64	9	55	81	68	▲ 5.9
新規求人倍率(C/A)		1.59			1.72	2.58	▲ 0.99P
有効求人倍率(D/B)		0.89			0.87	1.17	▲ 0.28P

ハローワークでは性別の記入が無くとも求職を受理することとしているため、男女の合計数と総数が一致しない場合があります。

6.雇用保険適用取扱状況

項目	区分		前月	前年同月	前年同月比 (%)		
	合計	男				女	
新規適用事業所数	5		1	3	66.7		
廃止事業所数	3		2	1	200.0		
月末現在適用事業所数	1,424		1,422	1,424	0.0		
資格取得者数	193	86	107	207	226	▲ 14.6	
資格喪失者数	231	103	128	217	183	26.2	
	うち事業主都合	12	7	5	16	8	50.0
月末現在被保険者数	18,240	8,740	9,500	18,280	18,304	▲ 0.3	

7.雇用保険給付取扱状況

項目	区分		前月	前年同月	前年同月比 (%)			
	合計	男				女		
一般手当	支給金額(千円)	32,060	13,769	18,291	40,619	31,834	0.7	
	基	受給資格決定件数	71	29	42	100	93	▲ 23.7
	本	初回受給者数	46	22	24	86	70	▲ 34.3
	手	受給者実人員	312	119	193	352	296	5.4
	当	支給金額(千円)	31,348	13,517	17,831	39,973	31,006	1.1
高年齢	受給資格決定件数	24	14	10	19	8	200.0	
	受給者数	20	12	8	22	7	185.7	
	支給金額(千円)	3,973	2,580	1,393	3,908	1,250	217.8	
特例	受給資格決定件数	8	7	1	1	8	0.0	
	受給者数	1	0	1	1	0	-	
	支給金額(千円)	109	0	109	177	0	-	
就職促進給付	計	支給人員	33	10	23	36	35	▲ 5.7
		支給金額(千円)	9,019	3,112	5,908	12,348	10,712	▲ 15.8
	うち再就職手当	支給人員	30	9	21	29	32	▲ 6.3
		支給金額(千円)	8,710	2,908	5,802	11,325	10,261	▲ 15.1
	うち就業手当	支給人員	1	0	1	2	0	-
		支給金額(千円)	17	0	17	49	0	-
うち就業促進定着手	支給人員	2	1	1	5	3	▲ 33.3	
	支給金額(千円)	292	203	89	975	451	▲ 35.3	
教育訓練給付	通学制	受給者数	3	3	0	2	3	0.0
		支給金額(千円)	133	133	0	81	143	▲ 7.0
	通信制	受給者数	5	0	5	1	3	66.7
		支給金額(千円)	97	0	97	18	53	83.0
雇用継続給付	高年齢雇用継続給付	受給者実人員	218	154	64	144	243	▲ 10.3
	支給金額(千円)	4,735	3,662	1,073	3,011	5,055	▲ 6.3	
継続給付	育児休業給付	受給者実人員	48	0	48	58	117	▲ 59.0
	支給金額(千円)	9,894	0	9,894	11,157	12,769	▲ 22.5	
給付	介護休業給付	受給者実人員	2	0	2	0	0	-
	支給金額(千円)	434	0	434	0	0	-	