

令和元年11月 業務月報

鹿児島公共職業安定所

鹿児島市下荒田1丁目43番28号
TEL 099-250-6060 FAX 099-250-6093
URL <http://jsite.mhlw.go.jp/kagoshima-roudoukyoku/>

ワークプラザ天文館

鹿児島市東千石町1番38号 アイムビル6F
TEL 099-223-8010 FAX 099-225-7030

マザーズコーナーかごしま

鹿児島市東千石町1番38号 アイムビル6F
TEL 099-223-2821 FAX 099-225-7030

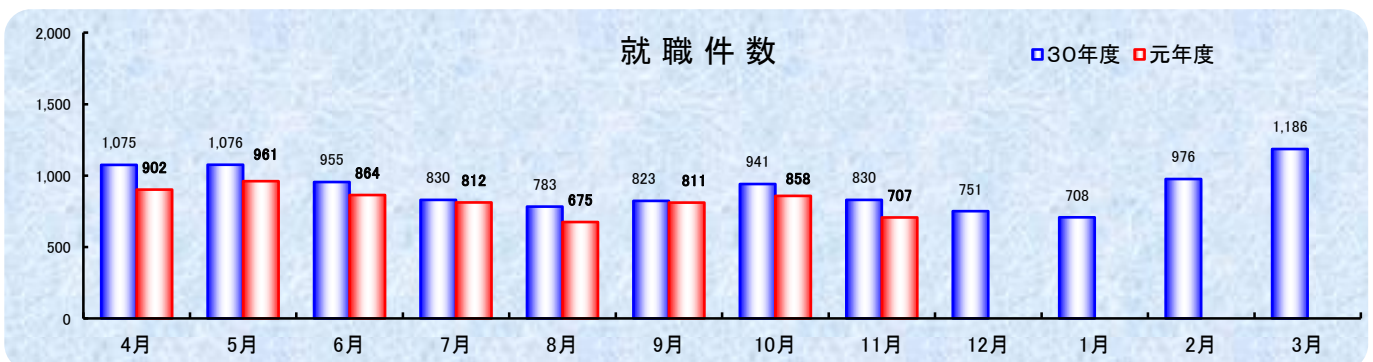
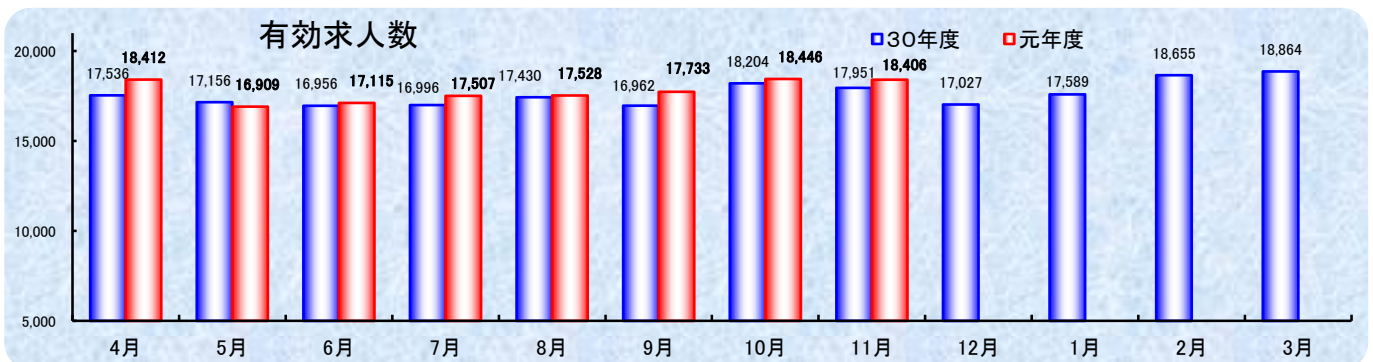
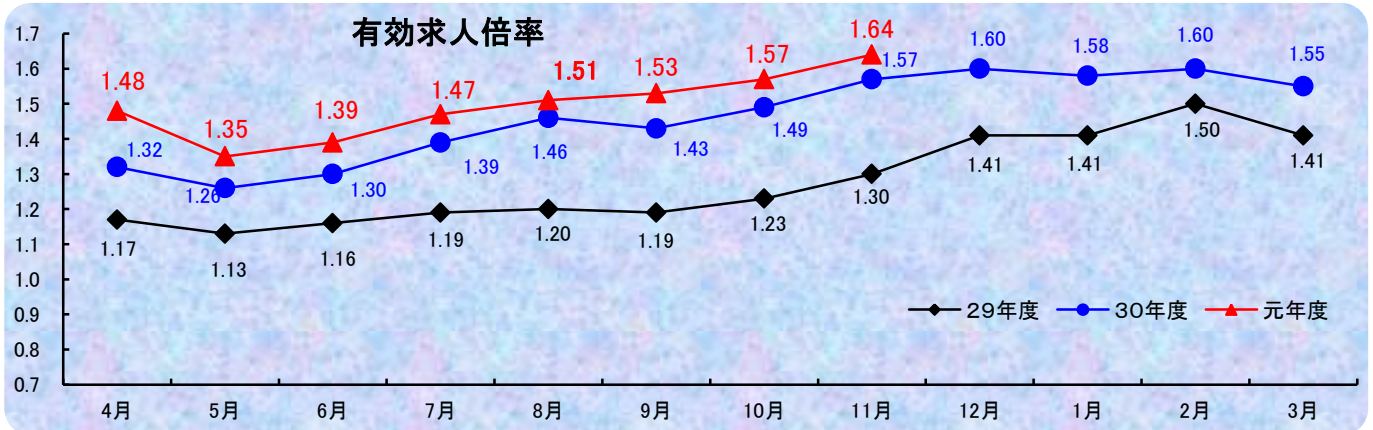
ヤングハローワーク

鹿児島市東千石町1番38号 アイムビル3F
TEL 099-224-3433 FAX 099-224-3250

ワークサポートみなみ

鹿児島市宇宿2-3-5 オプシヤミズ3F
TEL 099-257-5670 FAX 099-257-5566

ハローワークかごしま



管内の労働市場について（令和元年11月）

- 鹿児島所の11月の有効求人倍率は、1.64倍となり前年同月を0.07ポイント上回った。
- 鹿児島県の11月の有効求人倍率は、1.36倍となり前年同月を0.01ポイント上回った。（季節調整値）
- なお全国の11月の有効求人倍率は、1.57倍となっている。（季節調整値）

有効求人倍率の推移

区分	令和元年 8月	令和元年 9月	令和元年 10月	令和元年 11月
鹿児島所	1.51 (1.46)	1.53 (1.43)	1.57 (1.49)	1.64 (1.57)
鹿児島県	1.36 (1.34)	1.36 (1.33)	1.37 (1.34)	1.36 (1.35)
全 国	1.59 (1.63)	1.57 (1.63)	1.57 (1.62)	1.57 (1.63)

※1（ ）内は、前年同月数値 ※2 鹿児島県、全国は季節調整

管内の求人・求職の状況は次のとおりです

1 労働市場の概況【学卒を除きパートタイムを含む】

[求人の状況]

新規求人数は6,256人で前年同月比5.2%減少した。
これを一般・パート別に比較すると、一般は5.5%の減少、パートは4.9%の減少となった。
月間有効求人数は18,406人で前年同月比2.5%の増加となった。

[求職の状況]

新規求職者数は2,420人で前年同月比9.0%減少した。
これを一般・パート別に比較すると、一般は7.9%の減少、パートは11.1%の減少となった。
月間有効求職者数は11,206人で前年同月比2.1%の減少となった。

求人・求職の状況

項目	令和元年11月			前月数	前年同月数	前年同月比
	計	一般	パート			
新規求人数	6,256	3,610	2,646	7,556	6,600	▲ 5.2
月間有効求人数	18,406	10,783	7,623	18,446	17,951	2.5
新規求職者数	2,420	1,658	762	2,965	2,658	▲ 9.0
月間有効求職者数	11,206	7,189	4,017	11,745	11,441	▲ 2.1

2 産業別新規求人の状況【学卒を除きパートタイムを含む】

産 業	令和元年11月	前年同月数	増 減 数	前年同月比
建設業	406	422	▲ 16	▲ 3.8
製造業	333	308	25	8.1
情報通信業	179	75	104	138.7
運輸、郵便業	285	287	▲ 2	▲ 0.7
卸売・小売業	1,112	1,500	▲ 388	▲ 25.9
宿泊業・飲食店	543	483	60	12.4
医療、福祉	1,740	1,541	199	12.9
サービス業	945	1,249	▲ 304	▲ 24.3
その他	713	735	▲ 22	▲ 3.0
合 計	6,256	6,600	▲ 344	▲ 5.2

1. 一般職業紹介状況【学卒を除きパートタイムを含む】

		計	男	女	前年同月数	前年同月比
求	A 新規求職申込件数	2,420	968	1,449	2,658	▲ 9.0
	常用	2,405	963	1,439	2,638	▲ 8.8
	保受給者	749	268	481	915	▲ 18.1
職	B 月間有効求職者数	11,206	4,493	6,706	11,441	▲ 2.1
	常用	11,156	4,479	6,670	11,386	▲ 2.0
	保受給者	4,624	1,608	3,016	4,984	▲ 7.2
求	C 新規求人数	6,256	*	*	6,600	▲ 5.2
	常用	5,748	*	*	5,968	▲ 3.7
人	D 月間有効求人数	18,406	*	*	17,951	2.5
	常用	17,171	*	*	16,119	6.5
人	D 新規求人件数	3,601	*	*	3,658	▲ 1.6
	常用	3,414	*	*	3,419	▲ 0.1
紹	F 紹介件数	2,404	1,140	1,263	2,532	▲ 5.1
	常用	2,261	1,081	1,179	2,355	▲ 4.0
	保受給者	622	291	331	693	▲ 10.2
就	G 就職件数	707	283	424	830	▲ 14.8
	常用	652	262	390	761	▲ 14.3
	保受給者	213	79	134	275	▲ 22.5
	県外	48	*	*	78	▲ 38.5
充	H 充足数	845	*	*	936	▲ 9.7
	常用	781	*	*	871	▲ 10.3
主要比率	新規求人倍率 C/A	2.59	*	*	2.48	0.11
	有効求人倍率 D/B	1.64	*	*	1.57	0.07
	就職率【常用】 G/A	27.1	27.2	27.1	28.8	▲ 1.70
	充足率【常用】 H/C	13.6	*	*	14.6	▲ 1.0

※求職申込時の「性別」欄の記載が任意となったことから、男女の合計は必ずしも一致しない

2. 障害者職業紹介状況

		計	身体障害者		知的障害者等		前年同月数	前年同月比
			うち重度		うち精神障害			
職業紹介	新規求職申込件数	103	26 (19)	10 (7)	77 (23)	61 (21)	121	▲ 14.9
	紹介件数	177	36	13	141	118	214	▲ 17.3
	就職件数	45	13 (11)	8 (6)	32 (9)	26 (7)	55	▲ 18.2
登	新規登録者数	27	7 (7)	3 (3)	20 (8)	16 (8)	39	▲ 30.8
	新規移管登録者数	18	1 (0)	0 (0)	17 (1)	2 (0)	2	800.0
録	期末現在登録者数	5,835	2,565	1,158	3,270	2,001	5,832	0.1
	有効求職者	1,474	527	245	947	665	1,316	12.0
	就業中の者	3,722	1,746	762	1,976	1,107	3,578	4.0
	保留中の者	639	292	151	347	229	938	▲ 31.9

※()は45歳以上で内数

3. 一般職業紹介状況【パートタイム】

		計	男	女	前年同月数	前年同月比
求 職	A 新規求職申込件数	762	156	604	857	▲ 11.1
	常用的	754	155	597	839	▲ 10.1
	B 月間有効求職者数	4,017	917	3,096	4,034	▲ 0.4
	常用的	3,981	912	3,065	3,990	▲ 0.2
	保受給者	1,574	198	1,376	1,775	▲ 11.3
求 人	C 新規求人数	2,646	*	*	2,781	▲ 4.9
	常用的	2,249	*	*	2,320	▲ 3.1
	D 月間有効求人数	7,623	*	*	7,588	0.5
	常用的	6,749	*	*	6,459	4.5
紹 介	E 紹介件数	764	268	496	767	▲ 0.4
	常用的	668	239	429	636	5.0
	保受給者	127	45	82	138	▲ 8.0
就 職	G 就職件数	272	75	197	320	▲ 15.0
	常用的	227	59	168	266	▲ 14.7
	保受給者	59	8	51	69	▲ 14.5
充 足	H 充足数	314	*	*	357	▲ 12.0
	常用的	265	*	*	311	▲ 14.8
主 要 比 率	新規求人倍率 C/A	3.47	*	*	3.25	0.22
	有効求人倍率 D/B	1.90	*	*	1.88	0.02
	就職率【常用】 G/A	30.1	38.1	28.1	31.7	▲ 1.6
	充足率【常用】 H/C	11.8	*	*	13.4	▲ 1.6

※求職申込時の「性別」欄の記載が任意となったことから、男女の合計は必ずしも一致しない

4. ワークプラザ天文館職業紹介状況【ハローワークプラザ鹿児島】

	計	男	女	うちパート	前年同月数	前年同月比
新規求職申込件数	362	95	266	141	434	▲ 16.6
月間有効求職者数	1,242	300	941	451	1,446	▲ 14.1
新規求人数	1,562	*	*	934	1,347	16.0
月間有効求人数	4,223	*	*	2,237	3,834	10.1
紹介件数	421	134	286	154	518	▲ 18.7
就職件数	141	27	114	64	132	6.8

5. ワークプラザ天文館職業紹介状況【ヤングハローワーク】

	計	男	女	うちパート	前年同月数	前年同月比
新規求職申込件数	186	74	112	22	238	▲ 21.8
月間有効求職者数	706	261	445	84	742	▲ 4.9
紹介件数	126	48	78	18	156	▲ 19.2
就職件数	41	12	29	7	48	▲ 14.6

6. ワークサポートみなみ職業紹介状況

	計	男	女	うちパート	前年同月数	前年同月比
新規求職申込件数	512	183	329	172	608	▲ 15.8
月間有効求職者数	1,677	603	1,074	581	1,971	▲ 14.9
紹介件数	647	258	389	196	666	▲ 2.9
就職件数	185	67	118	70	251	▲ 26.3

7. 雇用保険適用業務状況

	計	男	女	前年同月数	前年同月比
新規適用事業所数	35	*	*	33	6.1
廃止事業所数	53	*	*	52	1.9
月末適用事業所数	12,025	*	*	12,110	▲ 0.7
被保険者資格取得者数	3,100	1,139	1,961	3,060	1.3
被保険者資格喪失者数	2,669	1,120	1,549	2,706	▲ 1.4
月末被保険者数	218,543	111,763	106,780	215,632	1.3

8. 雇用保険失業給付支給状況

金額単位(千円)

		計	男	女	前年同月数	前年同月比	
一 般	総支給額	268,393	112,902	155,491	298,746	▲ 10.2	
	受給資格決定件数	556	211	345	617	▲ 9.9	
	基本手当 基本分 当	初回受給者数	512	170	342	628	▲ 18.5
			特定受給資格者	89	38	51	133
		受給者実人員	2,156	765	1,391	2,376	▲ 9.3
			特定受給資格者	395	161	234	524
		支給金額	236,544	97,404	139,140	263,692	▲ 10.3
	個別延長 給付	受給者実人員					-
		支給金額					-
	訓練延長給付	受給者実人員					
		支給金額	26,256	12,751	13,505	28,345	▲ 7.4
	技能習得手当 等	受給者実人員	563	215	348	578	▲ 2.6
		支給金額	3,495	1,334	2,161	3,835	▲ 8.9
	傷病手当	受給者実人員	11	8	3	17	▲ 35.3
支給金額		2,098	1,414	684	2,874	▲ 27.0	
	支給終了者数	455	136	319	449	1.3	
	給付制限件数	367	156	211	460	▲ 20.2	
高年齢	受給資格決定件数	102	52	50	72	41.7	
	受給者数	82	54	28	87	▲ 5.7	
	支給金額	16,855	12,511	4,344	15,845	6.4	
短期	特例金	受給資格決定件数	6		6	±0	
		受給者数	2	1	1	100.0	
		支給金額	357	194	163	230	54.9
就職促進	就業手当	受給者実人員	5	2	3	▲ 44.4	
		支給金額	364	220	143	457	▲ 20.5
	再就職手当	支給人員	274	108	166	275	▲ 0.4
		支給金額	89,059	39,229	49,830	93,567	▲ 4.8
就業促進 定着手当	支給人員	58	30	28	49	18.4	
	支給金額	8,325	4,760	3,566	6,809	22.3	
教育訓練 給付	通学制	受給者数	11	8	3	29	▲ 62.1
		支給金額	647	490	157	1,559	▲ 58.5
	通信制	受給者数	16	6	10	36	▲ 55.6
		支給金額	300	100	200	673	▲ 55.4
日雇	普通給付	受給者実人員	62	62		56	10.7
		支給金額	3,525	3,525		3,557	▲ 0.9
雇用継続 給付	高年齢 雇用 継続給付	受給者実人員	2,336	1,980	356	2,520	▲ 7.3
		支給金額	56,744	50,342	6,402	60,083	▲ 5.6
	育児休業 給付	受給者実人員	1,835	22	1,813	1,679	9.3
		支給金額	215,961	3,568	212,393	202,894	6.4
	介護休業 給付	受給者数	16	1	15	13	23.1
支給金額		4,118	191	3,927	4,111	0.2	