



業務月報

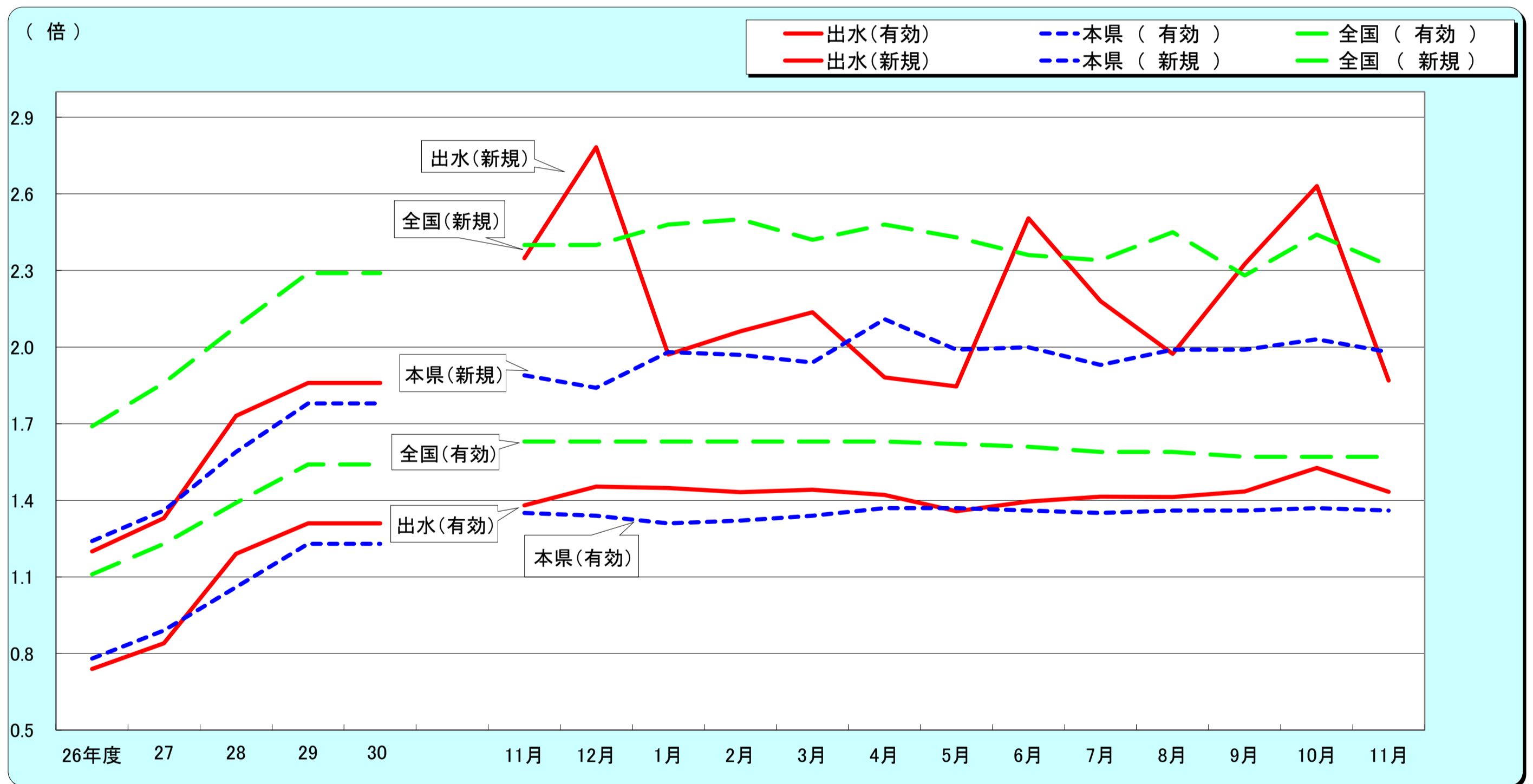
令和1年11月分
(ハローワーク出水)

出水公共職業安定所
出水市緑町37-5
TEL 0996-62-0685
FAX 0996-63-1308

管轄区域(出水市、阿久根市、長島町)

クレインパーク(出水市・鶴の博物館)

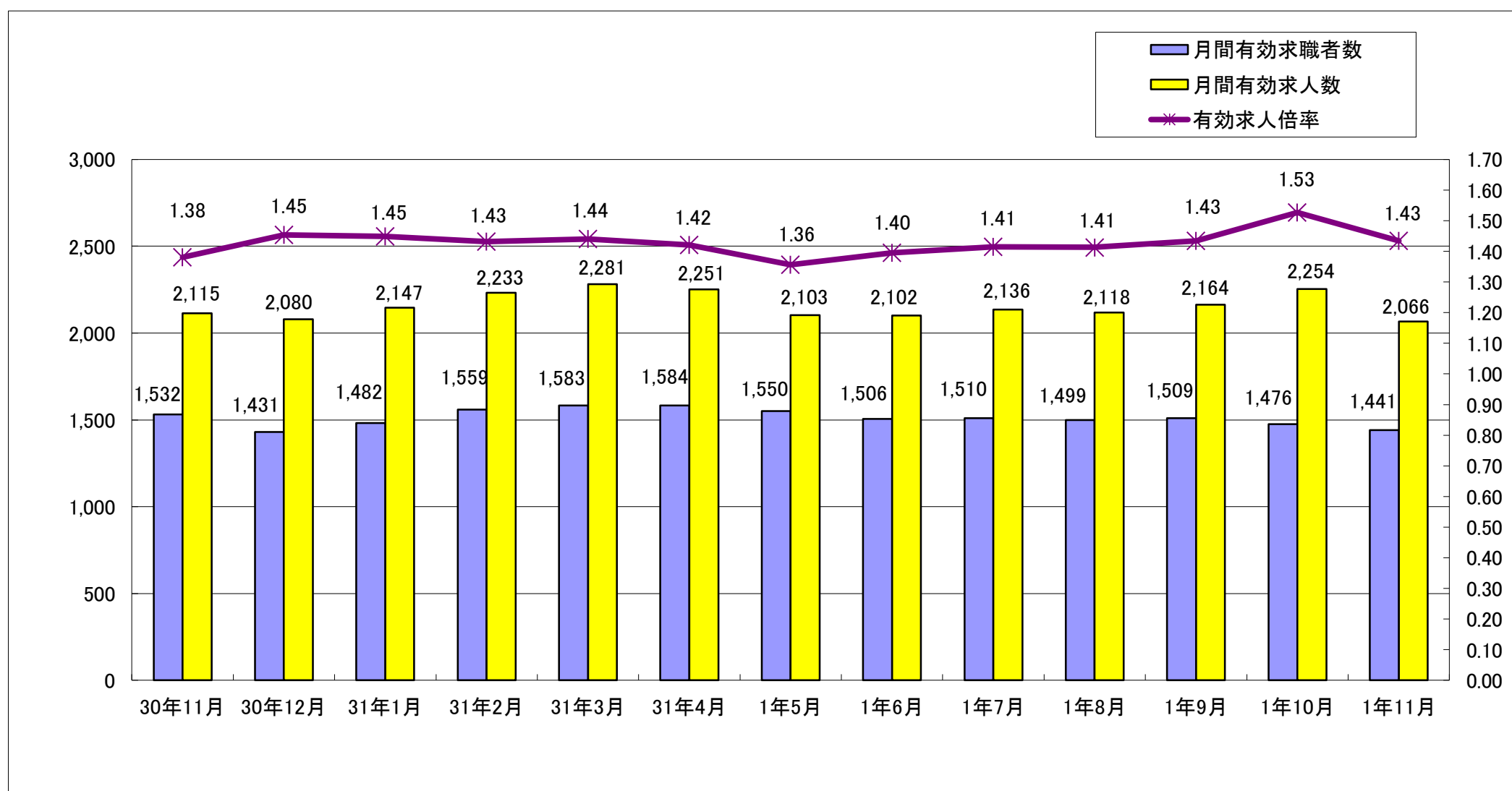
1. 求人倍率の推移(パートを含む、年度平均は原数値、各月は季節調整値)



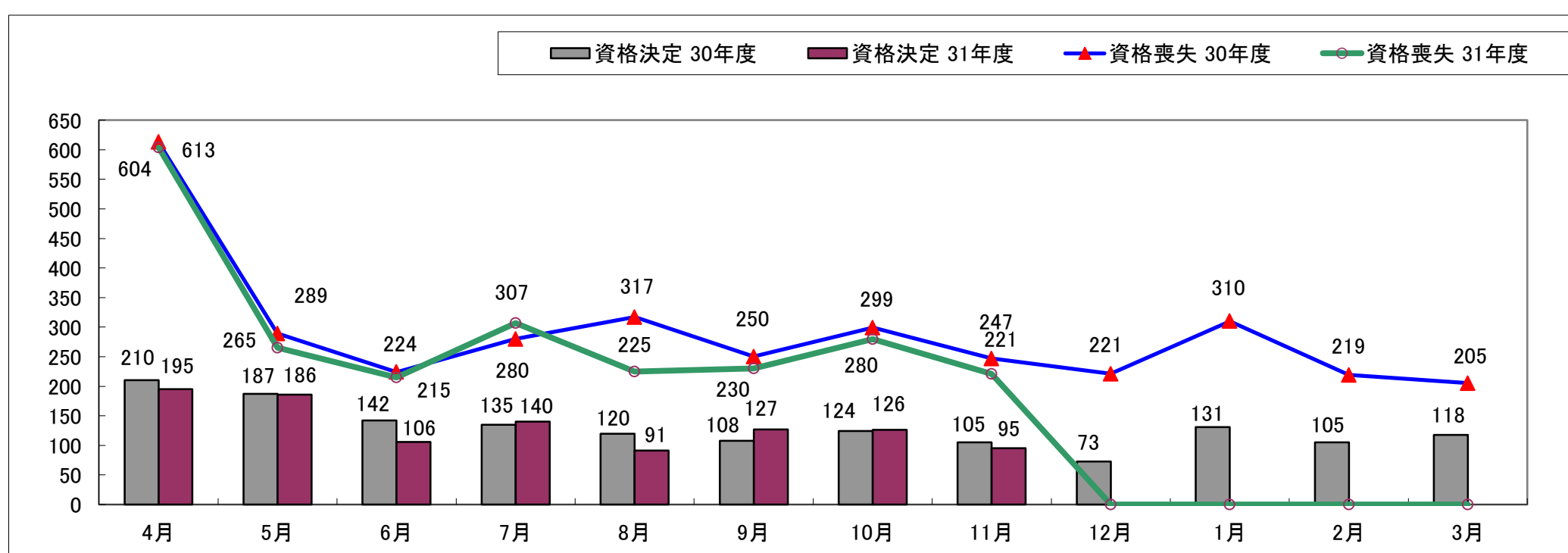
		26年度	27	28	29	30	11月	12月	1月	2月	3月	4月	5月	6月	7月	8月	9月	10月	11月
有効求人倍率	出水	0.74	0.84	1.19	1.31	1.31	1.38	1.45	1.45	1.43	1.44	1.42	1.36	1.40	1.41	1.41	1.43	1.53	1.43
	本県	0.78	0.89	1.06	1.23	1.23	1.35	1.34	1.31	1.32	1.34	1.37	1.37	1.36	1.35	1.36	1.36	1.37	1.36
	全国	1.11	1.23	1.39	1.54	1.54	1.63	1.63	1.63	1.63	1.63	1.63	1.62	1.61	1.59	1.59	1.57	1.57	1.57
新規求人倍率	出水	1.20	1.33	1.73	1.86	1.86	2.35	2.78	1.97	2.06	2.14	1.88	1.85	2.50	2.18	1.97	2.32	2.63	1.87
	本県	1.24	1.36	1.59	1.78	1.78	1.89	1.84	1.98	1.97	1.94	2.11	1.99	2.00	1.93	1.99	1.99	2.03	1.98
	全国	1.69	1.86	2.08	2.29	2.29	2.40	2.40	2.48	2.50	2.42	2.48	2.43	2.36	2.34	2.45	2.28	2.44	2.32
完全失業率 (%)	全国	3.6	3.4	3.1	2.8	2.8	2.5	2.4	2.5	2.3	2.5	2.4	2.4	2.3	2.2	2.2	2.4	2.4	2.2
完全失業者数 (万人)	全国	233	218	202	183	183	168	159	166	156	174	176	165	162	156	157	168	164	151

※全国及び本県の数値は季節調整値です

2. 求人・求職の動向



3. 雇用保険の動向



	30年11月	30年12月	31年1月	31年2月	31年3月	31年4月	1年5月	1年6月	1年7月	1年8月	1年9月	1年10月	1年11月
新規求職者数	325	262	408	420	381	422	382	319	388	338	345	333	322
有効求職者数	1,532	1,431	1,482	1,559	1,583	1,584	1,550	1,506	1,510	1,499	1,509	1,476	1,441
新規求人数	763	729	804	866	814	794	705	799	846	667	802	876	602
有効求人数	2,115	2,080	2,147	2,233	2,281	2,251	2,103	2,102	2,136	2,118	2,164	2,254	2,066
紹介件数	387	275	396	457	468	406	411	388	427	376	419	428	356
就職件数	191	176	167	201	209	244	185	205	178	170	186	210	171
就職率(%)	58.8	67.2	40.9	47.9	54.9	57.8	48.4	64.3	45.9	50.3	53.9	63.1	53.1
充足率(%)	21.9	20.3	19.8	21.6	24.9	28.6	23.5	23.7	18.3	22.9	21.8	21.3	25.2
資格取得件数	264	269	252	222	218	524	400	245	312	213	264	302	239
資格喪失件数	247	221	310	219	205	604	265	215	307	225	230	280	221
会社都合離職者	25	11	16	10	5	14	12	15	6	8	11	2	8
離職票交付件数	178	140	238	219	161	459	195	165	193	160	180	180	166
受給資格決定件数 (一般・一時金)	105	73	131	105	118	195	186	106	140	91	127	126	95
受給者実人員	344	306	341	317	297	312	354	325	337	379	344	351	319

4. 一般職業紹介状況(新規学卒除き、パート含む)

項目	区分	合計	性別		前月	前年同月	前年同月比 (%)
			男	女			
求 職	A. 新規求職申込件数	322	120	202	333	325	▲ 0.9
	常用	319	119	200	330	322	▲ 0.9
	雇用保険受給者	70	23	47	82	81	▲ 13.6
求 職	B. 月間有効求職者数	1,441	632	809	1,476	1,532	▲ 5.9
	常用	1,433	629	804	1,470	1,529	▲ 6.3
	雇用保険受給者	479	184	295	503	491	▲ 2.4
求 人	C. 新規求人数	602			876	763	▲ 21.1
	常用	539			775	715	▲ 24.6
	D. 月間有効求人数	2,066			2,254	2,115	▲ 2.3
	常用	1,881			2,060	2,048	▲ 8.2
紹 介	E. 紹介件数	356	165	191	428	387	▲ 8.0
	常用	320	150	170	414	354	▲ 9.6
	雇用保険受給者	67	29	38	85	82	▲ 18.3
就 職	F. 就職件数	171	73	98	210	191	▲ 10.5
	常用	161	68	93	202	181	▲ 11.0
	雇用保険受給者	40	17	23	49	37	8.1
比 率	新規求人倍率(C/A)	1.87			2.63	2.35	▲ 0.48P
	有効求人倍率(D/B)	1.43			1.53	1.38	0.05P
	就職率(F/A×100)	53.11	60.83	48.51	63.06	58.77	▲ 5.66P
	充足率	25.2			21.3	21.9	3.36P

5. パートタイム職業紹介状況

項目	区分	合計	性別		前月	前年同月	前年同月比 (%)
			男	女			
A. 新規求職申込件数		137	20	117	137	124	10.5
B. 月間有効求職者数		637	147	490	653	673	▲ 5.3
C. 新規求人数		182			294	281	▲ 35.2
D. 月間有効求人数		640			675	749	▲ 14.6
E. 紹介件数		133	43	90	135	135	▲ 1.5
F. 就職件数		68	17	51	84	88	▲ 22.7
新規求人倍率(C/A)		1.33			2.15	2.27	▲ 41.38P
有効求人倍率(D/B)		1.00			1.03	1.11	▲ 9.72P

ハローワークでは性別の記入が無くとも求職を受理することとしているため、男女の合計数と総数が一致しない場合があります。

6.雇用保険適用取扱状況

項目	区分		前月	前年同月	前年同月比 (%)		
	合計	男				女	
新規適用事業所数	4		4	2	100.0		
廃止事業所数	1		3	4	▲ 75.0		
月末現在適用事業所数	1,501		1,498	1,481	1.4		
資格取得者数	239	88	151	302	264	▲ 9.5	
資格喪失者数	221	89	132	280	247	▲ 10.5	
	うち事業主都合	8	4	4	2	25	▲ 68.0
月末現在被保険者数	20,770	10,312	10,458	20,752	20,703	0.3	

7.雇用保険給付取扱状況

項目	区分		前月	前年同月	前年同月比 (%)			
	合計	男				女		
一般手当	支給金額(千円)	29,576	13,166	16,410	38,962	33,505	▲ 11.7	
	受給資格決定件数	79	29	50	103	91	▲ 13.2	
	初回受給者数	54	13	41	76	65	▲ 16.9	
	受給者実人員	293	110	183	334	316	▲ 7.3	
	支給金額(千円)	29,105	12,912	16,193	38,234	32,914	▲ 11.6	
高年齢	受給資格決定件数	16	5	11	23	13	23.1	
	受給者数	26	8	18	17	27	▲ 3.7	
	支給金額(千円)	4,318	1,408	2,911	3,371	4,993	▲ 13.5	
特例	受給資格決定件数	0	0	0	0	1	▲ 100.0	
	受給者数	0	0	0	0	1	▲ 100.0	
	支給金額(千円)	0	0	0	0	193	▲ 100.0	
就職促進給付	計	支給人員	32	14	18	47	51	▲ 37.3
		支給金額(千円)	10,512	5,709	4,803	16,646	19,109	▲ 45.0
	うち再就職手当	支給人員	29	13	16	44	48	▲ 39.6
		支給金額(千円)	9,318	4,990	4,328	13,455	16,655	▲ 44.1
	うち就業促進定着手当	支給人員	8	5	3	20	14	▲ 42.9
		支給金額(千円)	1,136	700	437	3,087	2,361	▲ 51.9
うち就業手当	支給人員	0	0	0	1	3	▲ 100.0	
	支給金額(千円)	0	0	0	78	93	▲ 100.0	
教育訓練給付	通学制	受給者数	2	2	0	4	6	▲ 66.7
		支給金額(千円)	139	139	0	115	135	3.0
	通信制	受給者数	0	0	0	2	6	▲ 100.0
		支給金額(千円)	0	0	0	55	105	▲ 100.0
雇用継続給付	高年齢雇用継続給付	受給者実人員	187	155	32	142	190	▲ 1.6
		支給金額(千円)	4,231	3,603	628	3,154	4,103	3.1
	育児休業給付	受給者実人員	157	0	157	160	116	35.3
		支給金額(千円)	14,841	0	14,841	16,270	11,237	32.1
介護休業給付	受給者実人員	2	0	2	1	0	-	
	支給金額(千円)	288	0	288	49	0	-	