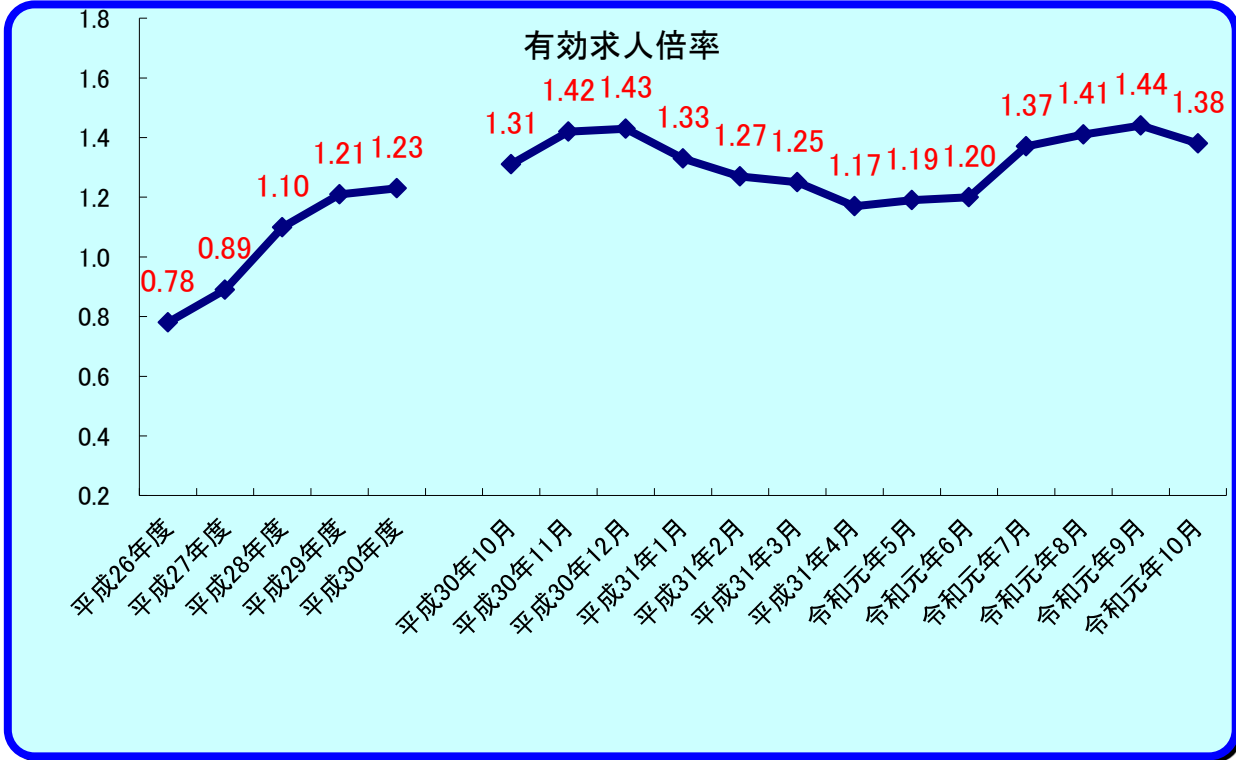


おすすめ

令和元年10月

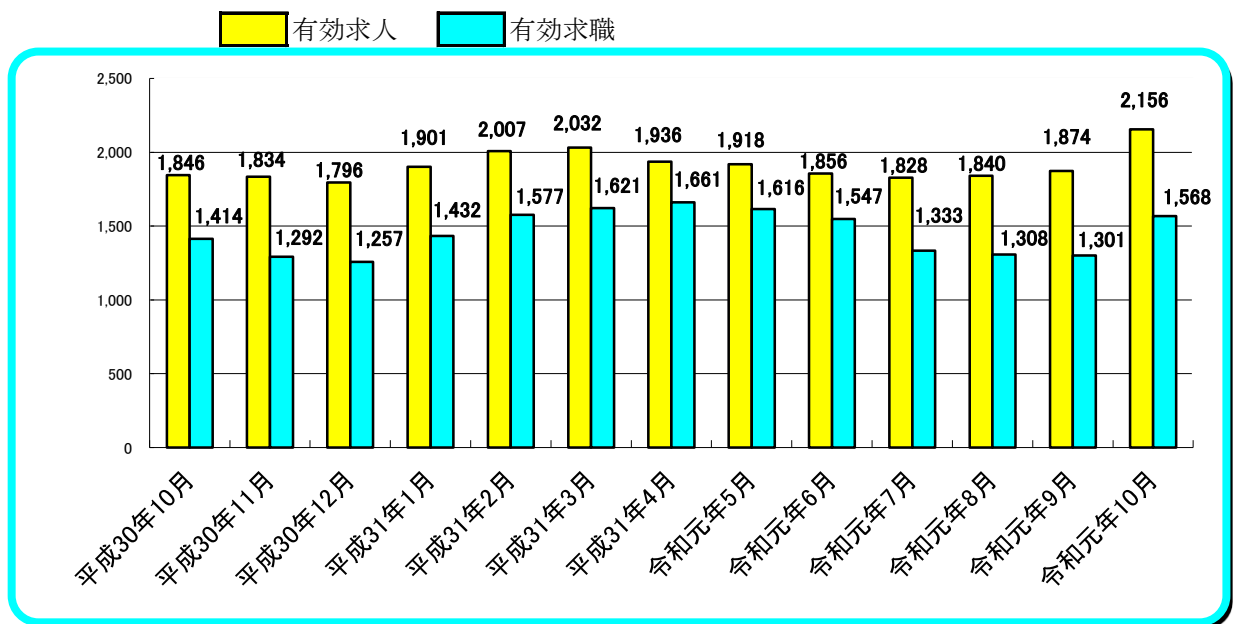
労働市場

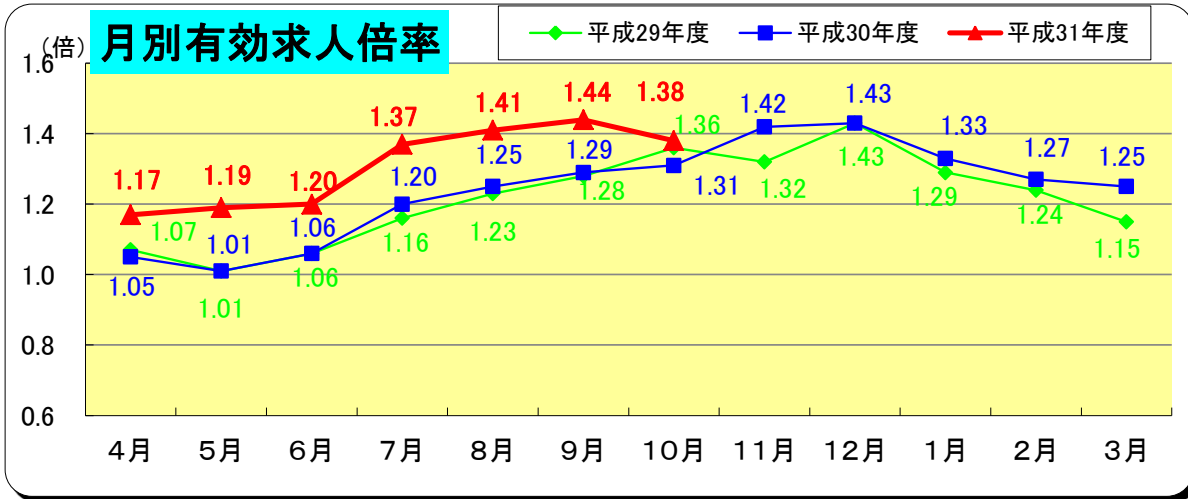


※ 雇用形態：一般（常用＋臨時・季節）＋常用的パート＋臨時的パート

(注) 有効求人倍率＝有効求人数／有効求職者数

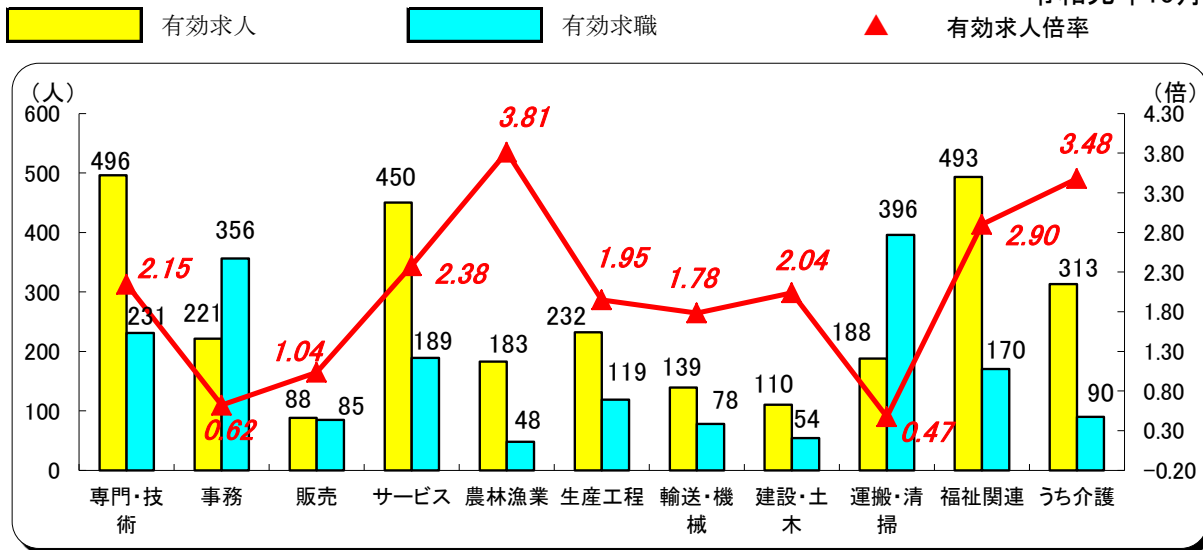
有効求職（求人）とは、公共職業安定所に申し込まれた求職（求人）であって、その申込みの有効期間【翌々月末まで】中であり、かつ、申込みの取消しがなく、まだ就職していない（充足していない）求職（求人）をいう。





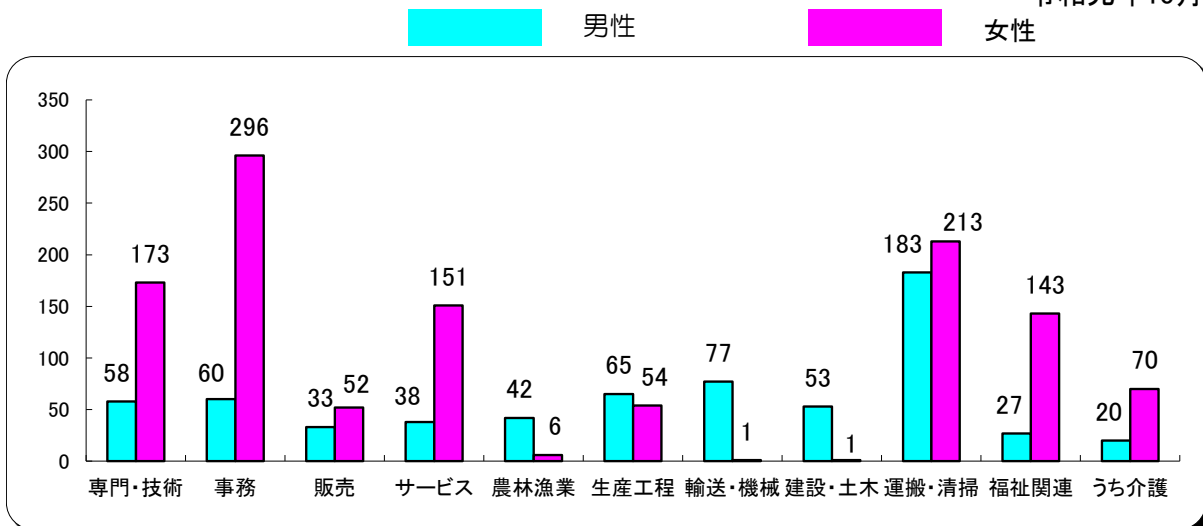
職業別有効求人・求職・倍率の状況 常用（パートを含む）

令和元年10月



職業別・性別 有効求職状況 常用（パートを含む）

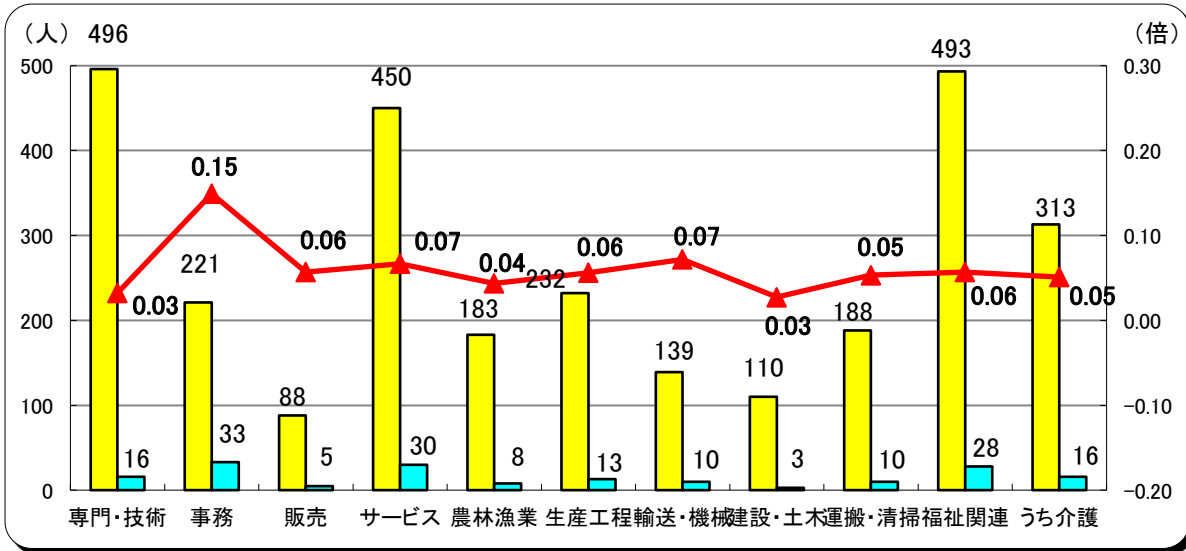
令和元年10月



職業別有効求人・充足状況 常用（パートを含む）

令和元年10月

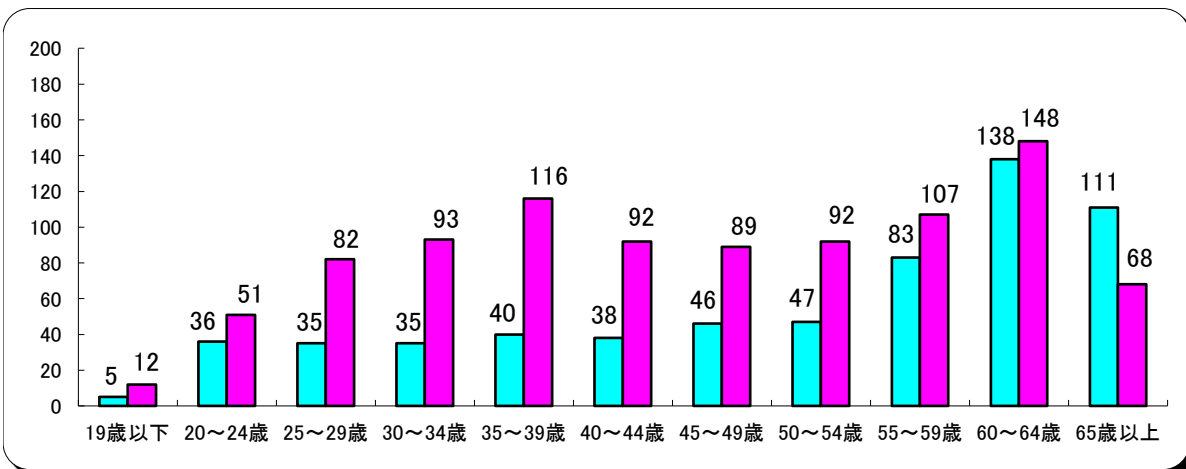
有効求人人数
 充足(就職数)
 ▲ 充足率



年齢別有効求職状況 常用（パートを含む）

令和元年10月

男性
 女性



職業紹介状況

令和元年10月

		合 計	男	志布志市ふるさとハローワーク	前 月	前年同月	前 年 同 月 比 (%)
求	新規求職申込件数	582	196	308	313	329	76.9
	常 用	582	196	-	313	329	76.9
	パートを除く	346	152	-	197	211	64.0
	中高年齢者	345	133	-	181	171	101.8
	うち55歳以上	222	114	-	125	116	91.4
	雇用保険受給者	99	43	-	84	97	2.1
職	有効求職者数	1,568	615	-	1,301	1,414	10.9
	中高年齢者	933	426	-	779	825	13.1
	うち55歳以上	659	333	-	573	566	16.4
	雇用保険受給者	573	227	-	566	534	7.3
紹 介	紹介件数	655	249	417	346	353	85.6
	中高年齢者	415	182	-	195	193	115.0
	うち55歳以上	265	146	-	123	124	113.7
	雇用保険受給者	97	45	-	84	77	26.0
就 職	就職件数	165	78	85	165	181	▲ 8.8
	中高年齢者	87	37	-	94	84	3.6
	うち55歳以上	52	21	-	61	46	13.0
	雇用保険受給者	43	14	-	47	52	▲ 17.3
	県外就職	34	15	-	28	50	▲ 32.0
求 人	新規求人数	916	-	-	668	712	28.7
	うち常用求人	899	-	-	647	684	31.4
	うち正社員求人	349	-	-	351	348	0.3
	有効求人数	2,156	-	-	1,874	1,846	16.8
	充足数	131	-	-	154	145	▲ 9.7
各 種 比 率	新規求人倍率	1.57	-	-	2.13	2.16	▲ 0.59 P
	有効求人倍率	1.38	-	-	1.44	1.31	0.07 P
	新規求職者のうち 中高年齢者割合 (%)	59.3	67.9	-	57.8	52.0	7.3 P
	うち55歳以上	38.1	58.2	-	39.9	35.3	2.9 P
	中高年齢者の就職率 (%)	25.2	27.8	-	51.9	49.1	▲ 23.9 P
	うち55歳以上	23.4	18.4	-	48.8	39.7	▲ 16.2 P
	保険受給者の就職率 (%)	43.4	32.6	-	56.0	53.6	▲ 10.2 P
	就職率 (%) (新規求職者に対する)	28.4	39.8	27.6	52.7	55.0	▲ 26.7 P
充足率 (%) (新規求人に対する)	14.3	-	-	23.1	20.4	▲ 6.1 P	

雇用保険取扱状況

令和元年10月

		合 計			前 月	前年同月	前 年 同月比(%)
			男	女			
適 用	新規適用事業所数	9			8	2	350.0
	廃止事業所数	4			11	1	300.0
	月末現在 適用事業所数	1,508			1,503	1,505	0.2
	資格取得者数	265	94	171	286	259	2.3
	資格喪失者数	220	106	114	246	216	1.9
	離職票交付枚数	161	-	-	183	178	▲ 9.6
	高年齢継続被保険者	27	-	-	15	12	125.0
	特例被保険者	0	-	-	1	0	-
	月末現在被保険者数	18,735	9,450	9,285	18,691	18,676	0.3
給 付	雇用保険受給資格決定件数	83	31	52	93	97	▲ 14.4
	雇用保険初回受給者数	89	29	60	68	64	39.1
	雇用保険受給者実人員	379	127	252	361	331	14.5
	雇用保険支給金額 (基本手当)	45,479	18,688	26,790	38,294	37,843	20.2
	高年齢求職者給付金 受給資格決定件数	27	17	10	14	10	170.0
	高年齢求職者給付金 受給者数	27	16	11	16	11	145.5
	高年齢求職者給付金 支給金額	5,278	3,555	1,723	3,403	1,873	181.8
	特例一時金資格決定件数	1	1	0	0	0	-
	特例一時金受給者数	0	0	0	5	2	▲ 100.0
	特例一時金支給金額	0	0	0	893	321	▲ 100.0
	日雇求職者給付金 受給者実人員	0	0	0	0	0	-
	日雇求職者給付金 支給金額	0	0	0	0	0	-

金額の単位は千円