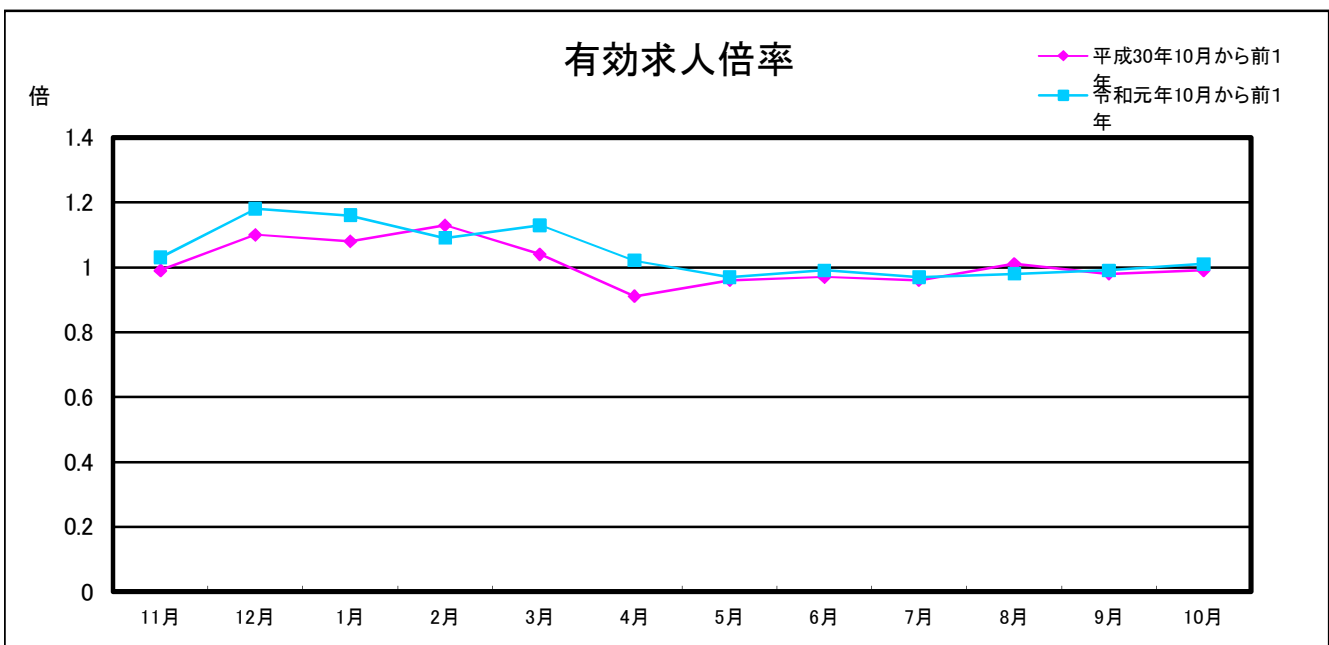
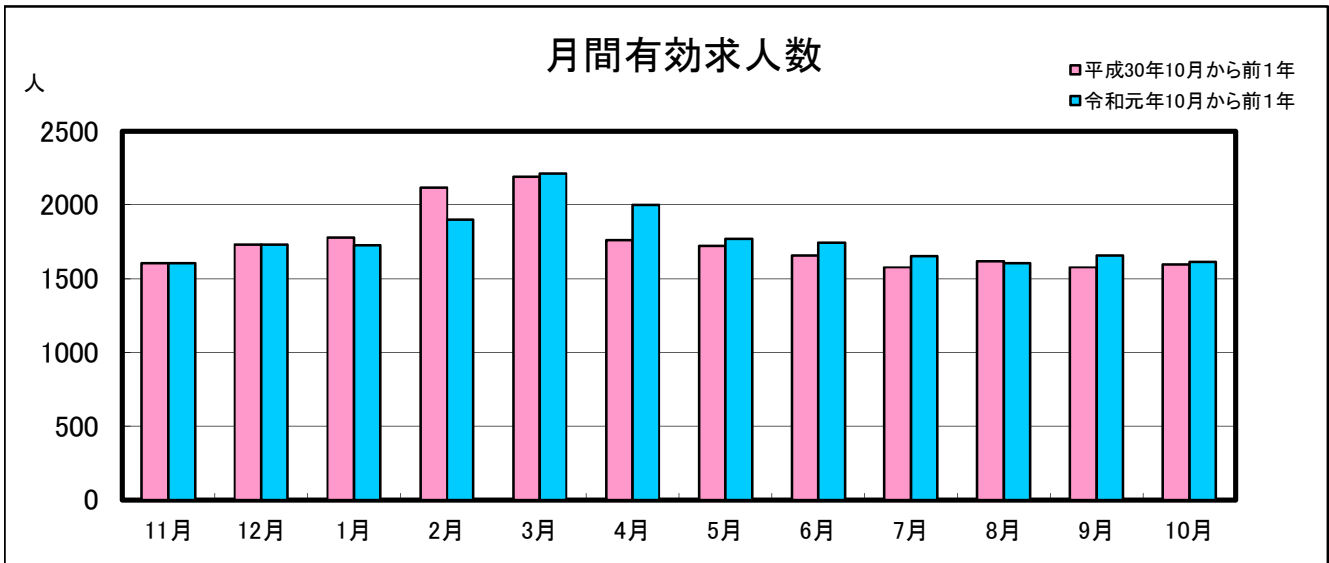
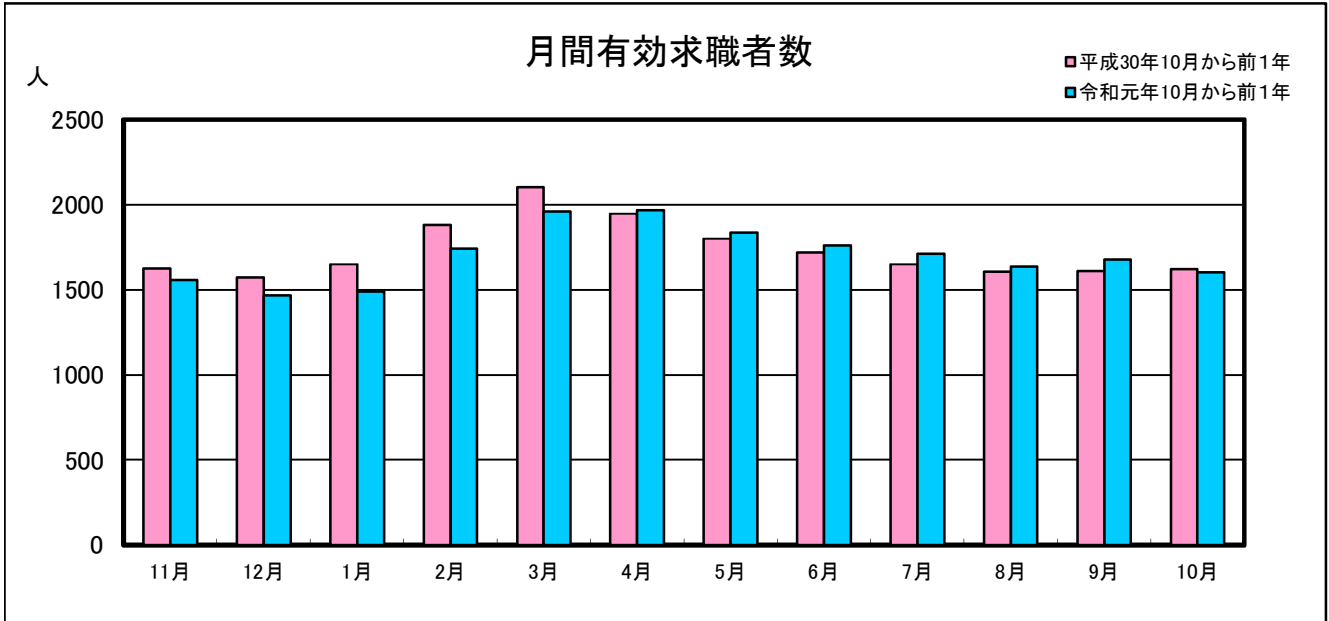


# 業務月報

(ハローワーク名瀬)

(令和元年10月)

名瀬公共職業安定所  
(徳之島分室を含む)



## 1 一般職業紹介状況(新規学卒を除き、パートを含む)

項目	合計	男	女	前月比(%)	前年同月比(%)
A 新規求職申込件数	306	128	177	▲ 17.3	▲ 9.2
常用	305	128	176	▲ 17.3	▲ 9.5
保険受給者	79	35	44	▲ 16.8	▲ 11.2
B 月間有効求職者数	1,605	762	842	▲ 4.4	▲ 1.1
常用	1,596	758	837	▲ 4.3	▲ 1.1
保険受給者	562	232	330	▲ 6.6	▲ 1.1
C 新規求人数	588	-	-	▲ 3.9	▲ 5.6
常用	557	-	-	▲ 6.5	▲ 3.8
D 月間有効求人数	1,616	-	-	▲ 2.5	1.1
常用	1,572	-	-	▲ 2.8	3.8
E 紹介件数	347	148	199	▲ 2.8	▲ 6.2
常用	329	144	185	▲ 1.8	▲ 4.9
保険受給者	72	30	42	4.4	2.9
F 就職件数	143	40	103	▲ 18.3	▲ 12.8
常用	134	38	96	▲ 15.7	▲ 10.1
保険受給者	37	8	29	▲ 9.8	8.8
県外	2	2	0	▲ 66.7	▲ 60.0
G 充足数	136	-	-	▲ 16.1	▲ 12.3
常用	129	-	-	▲ 11.6	▲ 8.5
新規求人倍率 C/A(倍)	1.92	-	-	0.27	0.07
有効求人倍率 D/B(倍)	1.01	-	-	0.02	0.02
就職率 F/A×100(%)	46.7	31.3	58.2	▲ 0.57	▲ 1.93
充足率G/C×100(%)	23.1	-	-	▲ 3.34	▲ 1.75

## 2 パートタイム職業紹介状況

項目	合計	男	女	前月比(%)	前年同月比(%)
A 新規求職申込件数	133	35	97	▲ 19.9	▲ 9.5
B 月間有効求職者数	763	250	512	▲ 3.5	1.6
C 新規求人数	240	-	-	▲ 11.8	▲ 13.0
D 月間有効求人数	644	-	-	▲ 6.5	▲ 0.2
E 紹介件数	149	43	106	▲ 13.9	▲ 5.1
F 就職件数	65	13	52	▲ 28.6	▲ 19.8
新規求人倍率 C/A(倍)	1.80	-	-	0.17	▲ 0.07
有効求人倍率 D/B(倍)	0.84	-	-	▲ 0.03	▲ 0.01

### 3 中高年齢者職業紹介状況(パートを含む)

項目	合計	男	女	前月比(%)	前年同月比(%)
新規求職申込件数	146	65	80	▲ 14.6	▲ 5.8
月間有効求職者数	870	459	410	▲ 2.7	3.6
紹介件数	150	62	88	▲ 8.0	7.1
就職件数	54	15	39	▲ 19.4	▲ 18.2

### 4 産業別新規求人・充足状況

項目	新規求人			充足		
	新規求人数	前月比(%)	前年同月比(%)	充足数	前月比(%)	前年同月比(%)
農, 林, 漁業	25	92.3	19.1	0	▲ 100.0	▲ 100.0
鉱業, 採石業, 砂利採取業	2	-	-	0	-	-
建設業	63	3.3	▲ 26.7	7	75.0	▲ 12.5
製造業	18	63.6	▲ 10.0	3	▲ 57.1	▲ 50.0
電気・ガス・熱供給・水道業	0	▲ 100.0	▲ 100.0	3	200.0	-
情報通信業	2	▲ 83.3	-	2	0.0	-
運輸業, 郵便業	37	32.1	▲ 39.3	3	▲ 57.1	▲ 25.0
卸売業, 小売業	99	20.7	▲ 10.0	18	▲ 5.3	0.0
金融業, 保険業	0	▲ 100.0	-	0	▲ 100.0	▲ 100.0
不動産業, 物品賃貸業	11	▲ 21.4	▲ 26.7	3	▲ 70.0	0.0
学術研究, 専門・技術サービス業	17	142.9	30.8	3	▲ 57.1	▲ 66.7
宿泊業, 飲食サービス業	72	▲ 14.3	16.1	12	100.0	▲ 20.0
生活関連サービス業, 娯楽業	18	▲ 18.2	38.5	5	66.7	▲ 16.7
教育, 学習支援業	7	250.0	-	0	▲ 100.0	▲ 100.0
医療, 福祉	149	▲ 8.6	▲ 8.6	39	5.4	0.0
複合サービス事業	16	0.0	33.3	3	▲ 25.0	▲ 25.0
サービス業(他に分類されないもの)	16	▲ 52.9	▲ 5.9	10	400.0	100.0
公務(他に分類されるものを除く)・その他	36	▲ 41.0	24.1	25	▲ 47.9	▲ 16.7
合計	588	▲ 3.9	▲ 5.6	136	▲ 16.1	▲ 12.3

- \* 新規求人数 ..... 当月中に新たに自安定所(管内)で受理した求人数(採用予定人員)
- \* 就職件数 ..... 自安定所の紹介により就職したことを確認した件数
- \* 充足数 ..... 管内の有効求人が、安定所の紹介により求職者と結びついた件数
- \* 求人倍率 ..... 1人の求職者に対する求人数の割合
- \* 有効求人倍率 ..... 月間有効求人数を月間有効求職者数で除して得た数値
- \* 就職率 ..... 求職者に対する就職件数の割合(本月報では、新規求職者に対する数値)
- \* 充足率 ..... 管内の新規求人に対する充足数の割合

## 5. 雇用保険適用状況

項目	合計	男	女	前年同月数	前年同月比(%)
新規適用事業所数	3	-	-	2	50.0
廃止事業所数	3	-	-	5	▲ 40.0
月末適用事業所数	2,232	-	-	2,199	1.5
資格取得者数	316	138	178	327	▲ 3.4
資格喪失者数	292	126	166	333	▲ 12.3
離職票交付枚数	205	-	-	239	▲ 14.2
月末被保険者数	21,905	11,215	10,690	21,735	0.8

## 6. 雇用保険失業等給付状況

項目		合計	男	女	前年同月数	前年同月比(%)		
求職者給付	一般求職者給付	基本手当	受給資格決定件数	116	46	70	106	9.4
			初回受給者数	96	38	58	65	47.7
			受給者実人員	388	155	233	385	0.8
		基本手当支給総額(千円)	48,447	22,243	26,205	47,514	2.0	
		技能習得手当及び 寄宿手当	受給者実人員	14	3	11	19	▲ 26.3
			支給金額(千円)	191	40	151	220	▲ 13.2
		傷病手当	受給者実人員	4	4	0	1	300.0
	支給金額(千円)		715	715	0	150	376.7	
	高年齢求職者給付金	受給資格決定件数	18	11	7	11	63.6	
		受給者数	16	9	7	15	6.7	
		支給金額(千円)	3,234	2,122	1,111	2,683	20.5	
	特例一時金	受給資格決定件数	2	2	0	0	-	
		受給者数	2	2	0	0	-	
		支給金額(千円)	343	343	0	0	-	
	日雇労働求職者給付金	総受給者実人員	0	0	0	0	-	
		総支給金額(千円)	0	0	0	0	-	
	就職促進給付	再就職手当	支給人員	37	20	17	25	48.0
			支給金額(千円)	10,436	6,242	4,194	7,917	31.8
就業促進定着手当		支給人員	12	6	6	12	0.0	
		支給金額(千円)	1,082	497	584	1,769	▲ 38.8	
就業手当		受給者実人員	6	3	3	7	▲ 14.3	
		支給金額(千円)	390	116	274	630	▲ 38.1	
常用就職支度手当	支給人員	0	0	0	0	-		
	支給金額(千円)	0	0	0	0	-		
教育訓練給付	一般教育訓練給付	受給者数	1	1	0	2	▲ 50.0	
		支給金額(千円)	10	10	0	105	▲ 90.5	
	専門実践教育訓練給付	受給者数	9	2	7	28	▲ 67.9	
		支給金額(千円)	1,316	137	1,180	4,957	▲ 73.5	
	教育訓練支援給付	受給者実人員	3	1	2	13	▲ 76.9	
支給金額(千円)		503	263	240	2,073	▲ 75.7		
雇用継続給付	高年齢雇用継続給付	受給者実人員	70	47	23	86	▲ 18.6	
		支給金額(千円)	1,512	1,085	428	2,118	▲ 28.6	
	育児休業給付	受給者実人員	130	0	130	115	13.0	
		支給金額(千円)	14,501	0	14,501	12,865	12.7	
	介護休業給付	受給者数	0	0	0	4	▲ 100.0	
支給金額(千円)		0	0	0	652	▲ 100.0		