

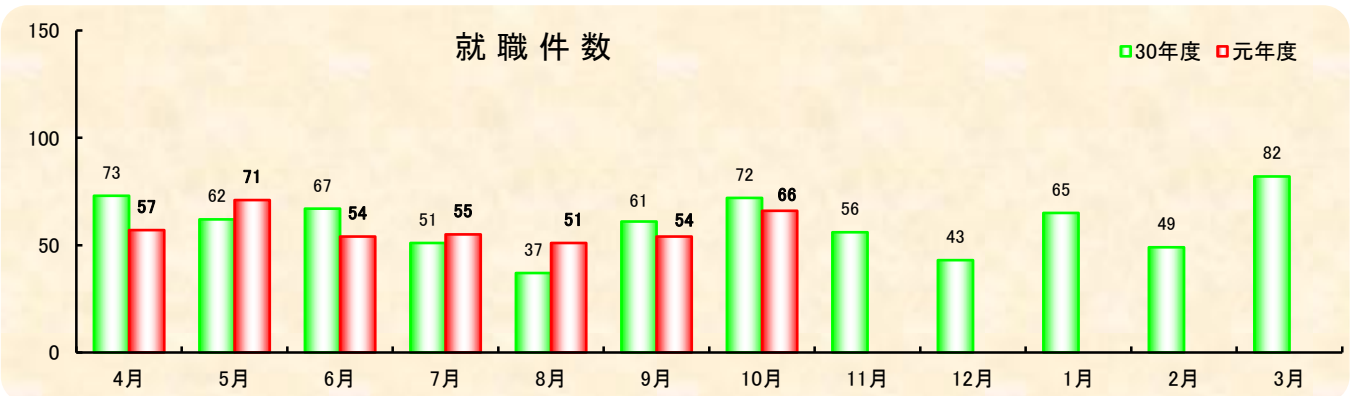
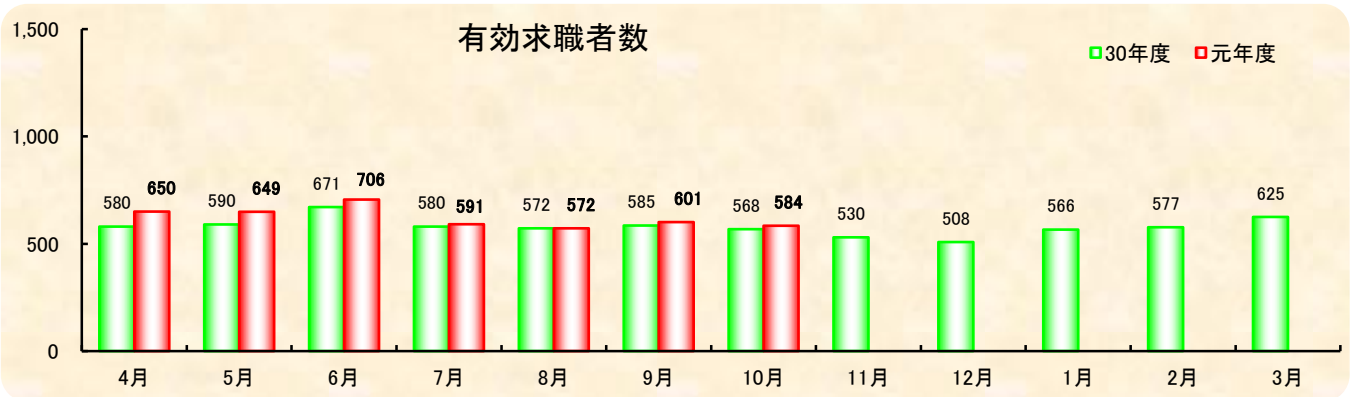
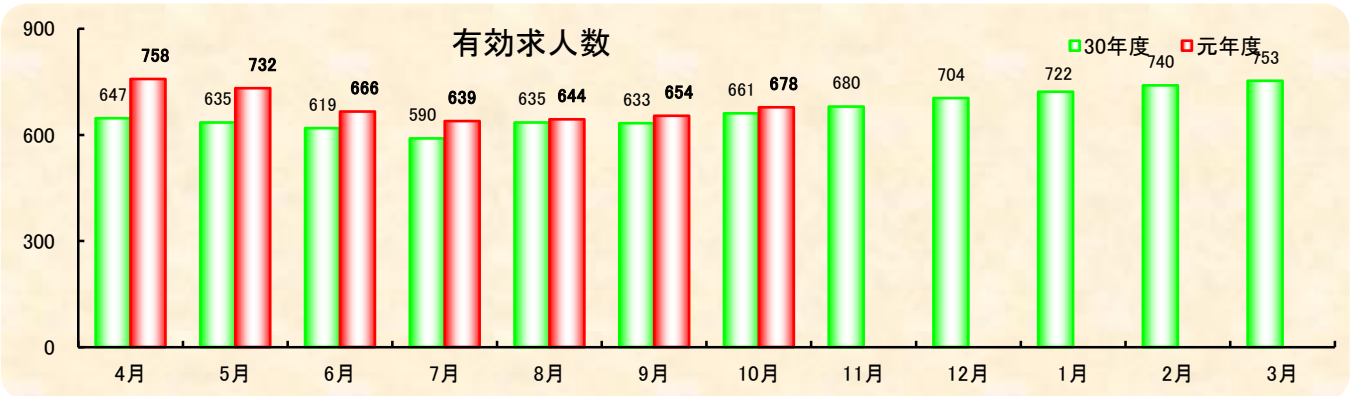
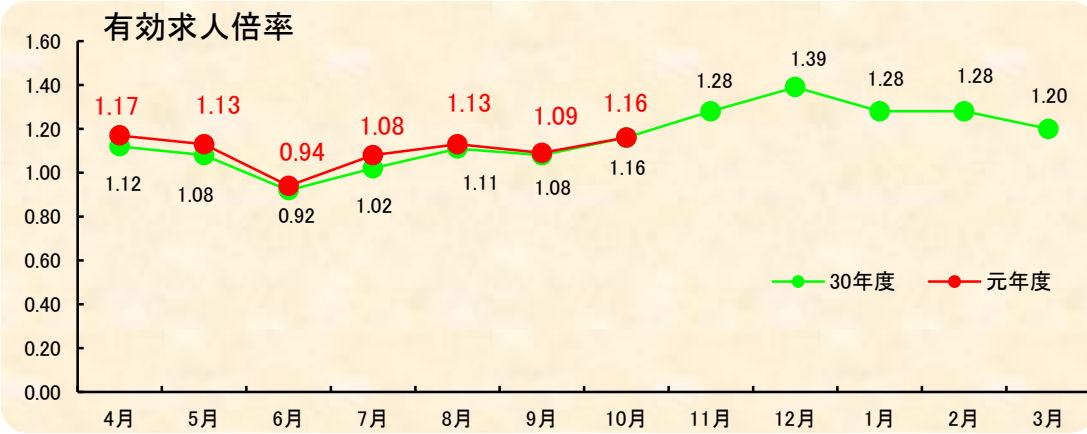
# 令和元年10月 業務月報

鹿児島公共職業安定所  
熊毛出張所  
鹿児島県西之表市西之表16314-6  
種子島合同庁舎1F  
TEL 0997-22-1318  
FAX 0997-23-4852



H-IIAロケット  
提供: JAXA

## ハローワークくまげ



## 1.職業紹介状況(学卒を除き、パートタイムを含む)

		計			前月	前年同月	前年同月比
			男	女			
求 職 ・ 求 人	A 新規求職申込件数	107	53	54	144	115	▲ 7.0
	常用	106	52	54	140	113	▲ 6.2
	雇用保険受給者	36	12	24	44	29	24.1
	B 月間有効求職者数	584	291	293	601	568	2.8
	常用	582	290	292	596	565	3.0
	雇用保険受給者	248	99	149	255	235	5.5
	C 新規求人数	278	*	*	191	246	13.0
	常用	262	*	*	185	240	9.2
	D 月間有効求人数	678	*	*	654	661	2.6
紹 介 ・ 就 職	E 紹介件数	100	53	47	119	140	▲ 28.6
	常用	95	49	46	111	128	▲ 25.8
	雇用保険受給者	26	15	11	30	24	8.3
	F 就職件数	66	28	38	54	72	▲ 8.3
	常用	63	28	35	52	68	▲ 7.4
	雇用保険受給者	28	10	18	14	17	64.7
	G 充足数	57	*	*	50	64	▲ 10.9
	常用	57	*	*	48	61	▲ 6.6
	率	新規求人倍率 (C/A)	2.60	*	*	1.33	2.14
率	有効求人倍率 (D/B)	1.16	*	*	1.09	1.16	0.00
率	就職率【常用】(F/A)	59.4	53.8	64.8	37.1	60.2	▲ 0.8
率	充足率【常用】(G/C)	21.8	*	*	25.9	25.4	▲ 3.6

## 2.パートタイム職業紹介状況

		計			前月	前年同月	前年同月比
			男	女			
A	新規求職申込件数	50	15	35	59	50	±0
B	月間有効求職者数	274	84	190	282	272	0.7
C	新規求人数	124	*	*	87	120	3.3
D	月間有効求人数	275	*	*	254	278	▲ 1.1
E	紹介件数	48	19	29	49	59	▲ 18.6
F	就職件数	33	8	25	29	39	▲ 15.4
	新規求人倍率 (C/A)	2.48	*	*	1.47	2.40	0.08
	有効求人倍率 (D/B)	1.00	*	*	0.90	1.02	▲ 0.02

※求職申込時の「性別」欄の記載が任意となったことから、男女の計は必ずしも一致しない

### 3. 雇用保険適用・給付取扱状況

		計	性別		前月	前年同月	前年同月比	
			男	女				
新規適用事業所数		2	*	*	2	1	100.0	
月末適用事業所数		863	*	*	862	865	▲ 0.2	
月末被保険者数		8,353	4,126	4,227	8,294	8,336	0.2	
離職票交付枚数		69	*	*	71	74	▲ 6.8	
一般	受給資格決定件数	43	13	30	44	37	16.2	
	初回受給者数	32	13	19	34	32	±0	
	受給者実人員	165	64	101	180	161	2.5	
	支給金額	20,659	9,194	11,465	20,953	21,629	▲ 4.5	
高年齢	受給資格決定件数	14	9	5	16	8	75.0	
	受給者数	12	8	4	16	10	20.0	
	支給金額	2,480	1,920	560	4,198	1,890	31.3	
特例	受給資格決定件数	1	1		4	2	▲ 50.0	
	受給者数	1	1		17	5	▲ 80.0	
	支給金額	190	190		2,517	773	▲ 75.5	
就職促進給付	計	支給人員	20	10	10	25	19	5.3
		支給金額	5,077	2,356	2,722	7,847	5,848	▲ 13.2
	再就職	支給人員	12	5	7	15	13	▲ 7.7
		支給金額	4,627	2,075	2,552	6,540	5,043	▲ 8.3
	定着	受給者実人員	3	2	1	8	6	▲ 50.0
		支給金額	337	234	104	1,297	804	▲ 58.0
	就業	受給者実人員	4	2	2	2		-
		支給金額	85	19	66	11		-
継続給付 高年齢雇用	受給要件確認件数	3	2	1	2	3	±0	
	受給者実人員	26	18	8	77	29	▲ 10.3	
	支給金額	529	332	198	1,933	624	▲ 15.1	
育児休業給付	基本給付金	受給要件確認件数	6		6	4	6	±0
		受給者実人員	37		37	33	42	▲ 11.9
		支給金額	5,199		5,199	3,761	4,660	11.6
	復職帰場	受給者数						-
		支給金額						-
練教 給育 付訓	受給者数	4	3	1	6	1	300.0	
	支給金額	121	103	17	130	49	145.4	

金額単位：千円

# 全国・鹿児島県・管内 雇用失業情勢

鹿児島公共職業安定所熊毛出張所

年度 月別	全 国				鹿 児 島 県				管 内 ( 西 之 表 市 ・ 熊 毛 郡 )					
	完 全 失業者数 (万人)	完 全 失業率 (%)	新 規 求人倍率 (倍)	有 効 求人倍率 (倍)	月間有効 求人数 (人)	月間有効 求職者数 (人)	新 規 求人倍率 (倍)	有 効 求人倍率 (倍)	月間有効 求人数 (人)	県 内 割 合	月間有効 求職者数 (人)	県 内 割 合	新 規 求人倍率 (倍)	有 効 求人倍率 (倍)
29年 4月	197	2.8	2.18	<b>1.48</b>	39,452	35,603	1.76	<b>1.16</b>	702	1.8	616	1.7	1.33	<b>1.14</b>
5月	210	3.1	2.28	<b>1.49</b>	39,091	35,620	1.77	<b>1.18</b>	672	1.7		1.7	1.13	<b>1.08</b>
6月	192	2.8	2.22	<b>1.50</b>	39,111	34,919	1.78	<b>1.21</b>	676	1.7	750	2.1	1.06	<b>0.90</b>
7月	191	2.8	2.24	<b>1.51</b>	38,415	33,192	1.73	<b>1.21</b>	690	1.8	721	2.2	1.87	<b>0.96</b>
8月	189	2.7	2.24	<b>1.52</b>	38,926	32,899	1.74	<b>1.21</b>	693	1.8	598	1.8	1.74	<b>1.16</b>
9月	190	2.8	2.24	<b>1.52</b>	39,894	33,250	1.79	<b>1.22</b>	715	1.8	590	1.8	2.46	<b>1.21</b>
10月	181	2.7	2.35	<b>1.55</b>	41,368	33,621	1.73	<b>1.22</b>	714	1.7	548	1.6	2.74	<b>1.30</b>
11月	178	2.7	2.32	<b>1.56</b>	41,611	32,133	1.82	<b>1.24</b>	675	1.6	509	1.6	2.38	<b>1.33</b>
12月	174	2.7	2.38	<b>1.58</b>	40,741	29,494	1.79	<b>1.27</b>	714	1.8	509	1.7	2.24	<b>1.40</b>
30年 1月	159	2.4	2.37	<b>1.59</b>	41,099	30,417	1.83	<b>1.27</b>	703	1.7	535	1.8	2.01	<b>1.31</b>
2月	166	2.5	2.35	<b>1.59</b>	43,132	31,601	1.81	<b>1.27</b>	671	1.6	519	1.6	1.62	<b>1.29</b>
3月	173	2.5	2.38	<b>1.59</b>	44,021	33,879	1.80	<b>1.26</b>	663	1.5	534	1.6	1.98	<b>1.24</b>
30年 4月	180	2.5	2.37	<b>1.60</b>	42,381	34,915	1.87	<b>1.28</b>	647	1.5	580	1.7	1.22	<b>1.12</b>
5月	158	2.3	2.38	<b>1.61</b>	41,276	34,804	1.80	<b>1.28</b>	635	1.5	590	1.7	1.23	<b>1.08</b>
6月	168	2.5	2.42	<b>1.61</b>	40,405	33,339	1.89	<b>1.30</b>	619	1.5	671	2.0	1.10	<b>0.92</b>
7月	172	2.5	2.41	<b>1.62</b>	40,462	31,558	1.95	<b>1.33</b>	590	1.5	580	1.8	1.60	<b>1.02</b>
8月	170	2.4	2.39	<b>1.63</b>	41,191	31,432	1.89	<b>1.34</b>	635	1.5	572	1.8	1.70	<b>1.11</b>
9月	162	2.4	2.44	<b>1.63</b>	40,392	30,910	1.89	<b>1.33</b>	633	1.6	585	1.9	1.95	<b>1.08</b>
10月	163	2.4	2.40	<b>1.62</b>	42,849	31,584	1.94	<b>1.34</b>	661	1.5	568	1.8	2.14	<b>1.16</b>
11月	168	2.5	2.40	<b>1.63</b>	41,964	29,812	1.89	<b>1.35</b>	680	1.6	530	1.8	2.75	<b>1.28</b>
12月	159	2.4	2.40	<b>1.63</b>	40,935	27,988	1.84	<b>1.34</b>	704	1.7	508	1.8	2.55	<b>1.39</b>
31年 1月	166	2.5	2.48	<b>1.63</b>	41,596	29,667	1.98	<b>1.31</b>	722	1.7	566	1.9	1.70	<b>1.28</b>
2月	156	2.3	2.50	<b>1.63</b>	44,469	31,479	1.97	<b>1.32</b>	740	1.7	577	1.8	1.80	<b>1.28</b>
3月	174	2.5	2.42	<b>1.63</b>	45,161	32,748	1.94	<b>1.34</b>	753	1.7	625	1.9	1.81	<b>1.20</b>
31年 4月	176	2.4	2.48	<b>1.63</b>	43,357	33,539	2.11	<b>1.37</b>	758	1.7	650	1.9	1.42	<b>1.17</b>
元年 5月	165	2.4	2.43	<b>1.62</b>	40,815	33,035	1.99	<b>1.37</b>	732	1.8	649	2.0	1.80	<b>1.13</b>
6月	162	2.3	2.36	<b>1.61</b>	40,872	32,390	2.00	<b>1.36</b>	666	1.6	706	2.2	0.84	<b>0.94</b>
7月	156	2.2	2.34	<b>1.59</b>	40,976	31,157	1.93	<b>1.35</b>	639	1.6	591	1.9	1.80	<b>1.08</b>
8月	157	2.2	2.45	<b>1.59</b>	40,727	30,610	1.99	<b>1.36</b>	644	1.6	572	1.9	2.47	<b>1.13</b>
9月	168	2.4	2.28	<b>1.57</b>	41,257	30,963	1.99	<b>1.36</b>	654	1.6	601	1.9	1.33	<b>1.09</b>
10月	164	2.4	2.44	<b>1.57</b>	42,620	31,159	2.03	<b>1.37</b>	678	1.6	584	1.9	2.60	<b>1.16</b>
11月														
12月														
2年 1月														
2月														
3月														

(注) 1. 新規学卒を除き、パートタイムを含む。

2. 完全失業率及び全国・鹿児島県の新規・有効求人倍率は、季節調整値替済である。なお、平成28年12月以前の数値は新季節調整値により改訂されている。