

# 業務月報

令和1年10月分

(ハローワーク加世田)

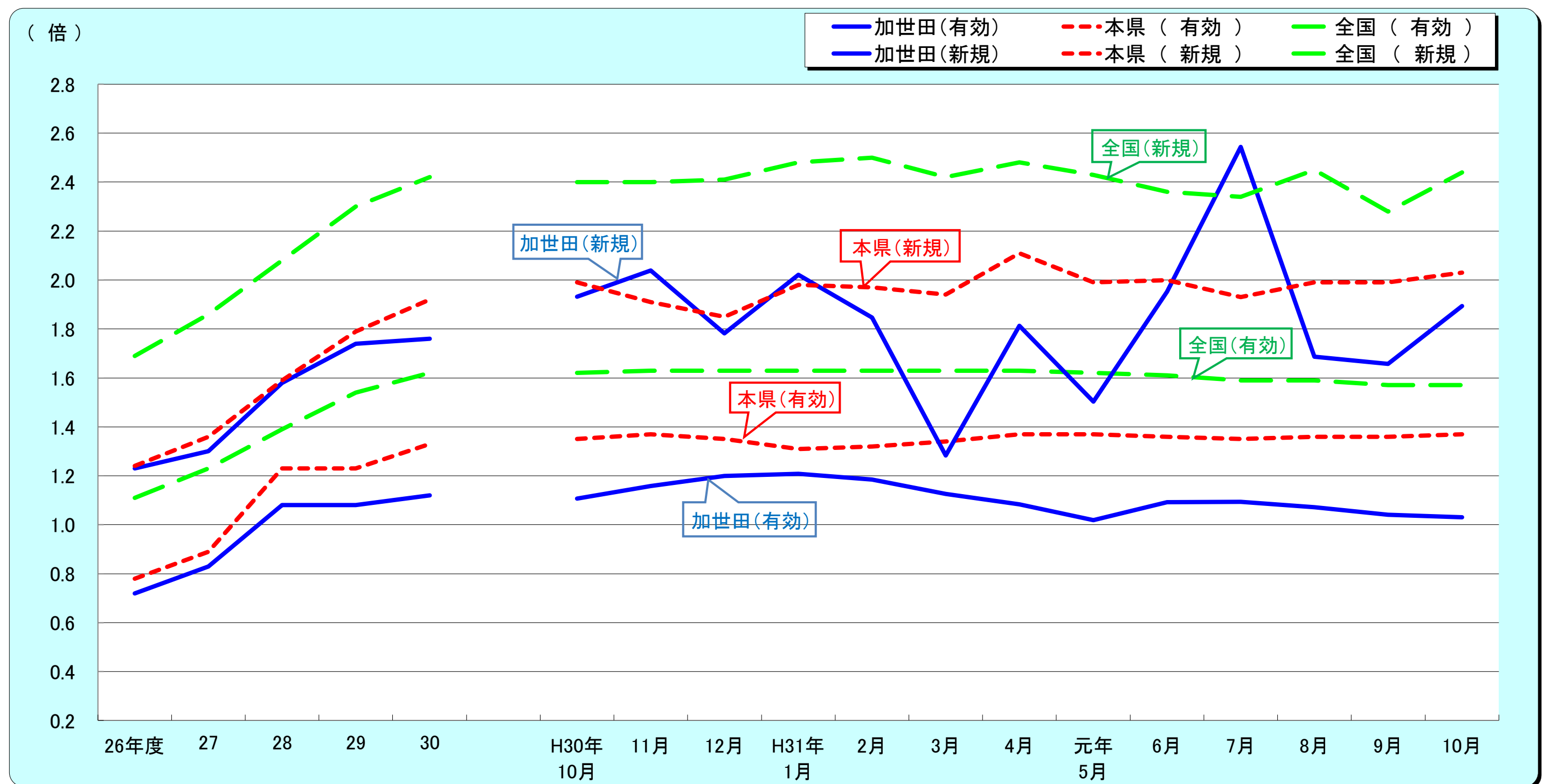


加世田公共職業安定所  
南さつま市加世田東本町35-11  
TEL 0993-53-5111  
FAX 0993-53-2449

サンセットブリッジ(南さつま市)

管轄区域(南さつま市、枕崎市、南九州市のうち川辺町・知覧町)

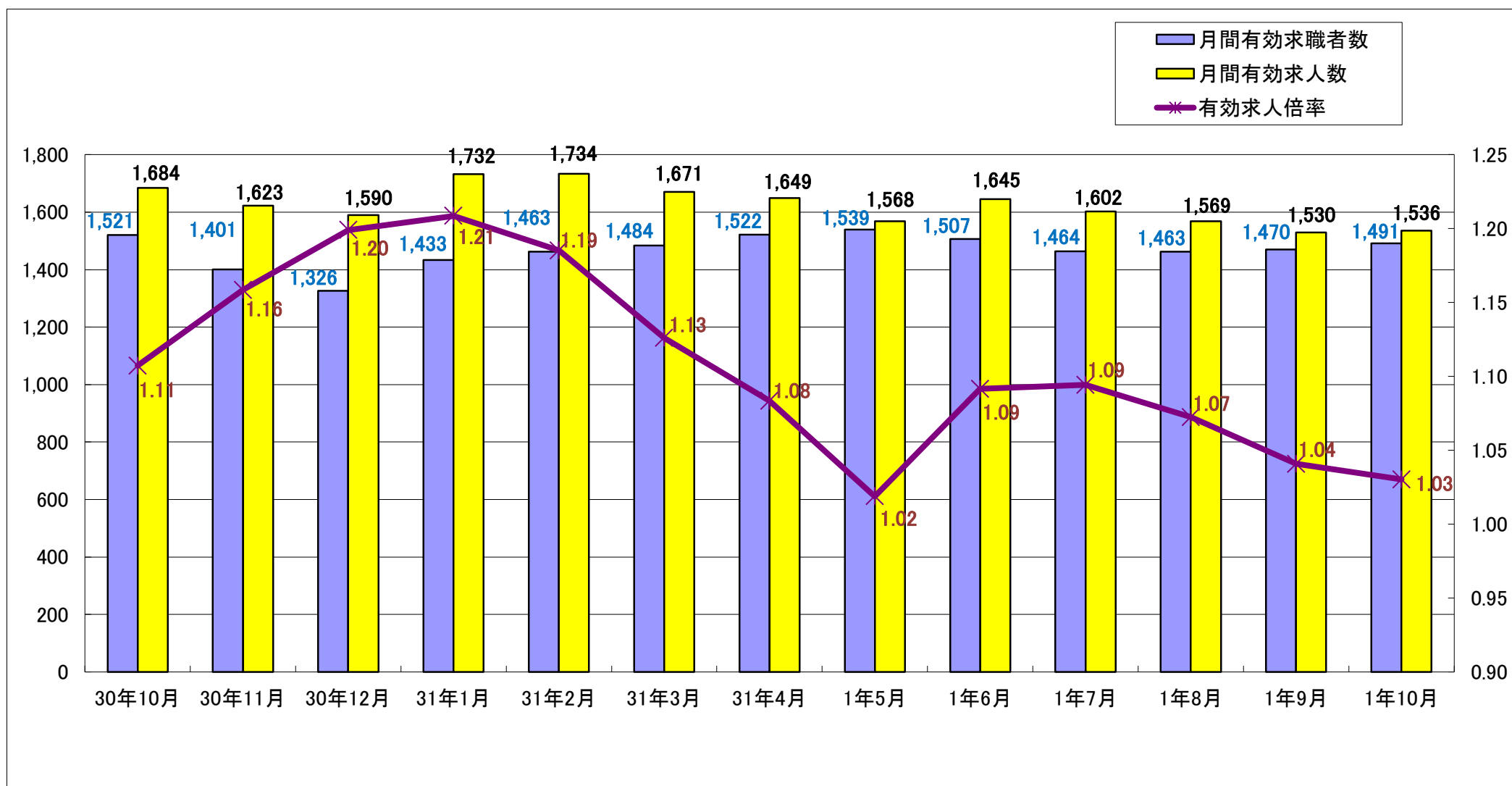
## 1. 求人倍率の推移(パートを含む、年度平均は原数値、各月は季節調整値)



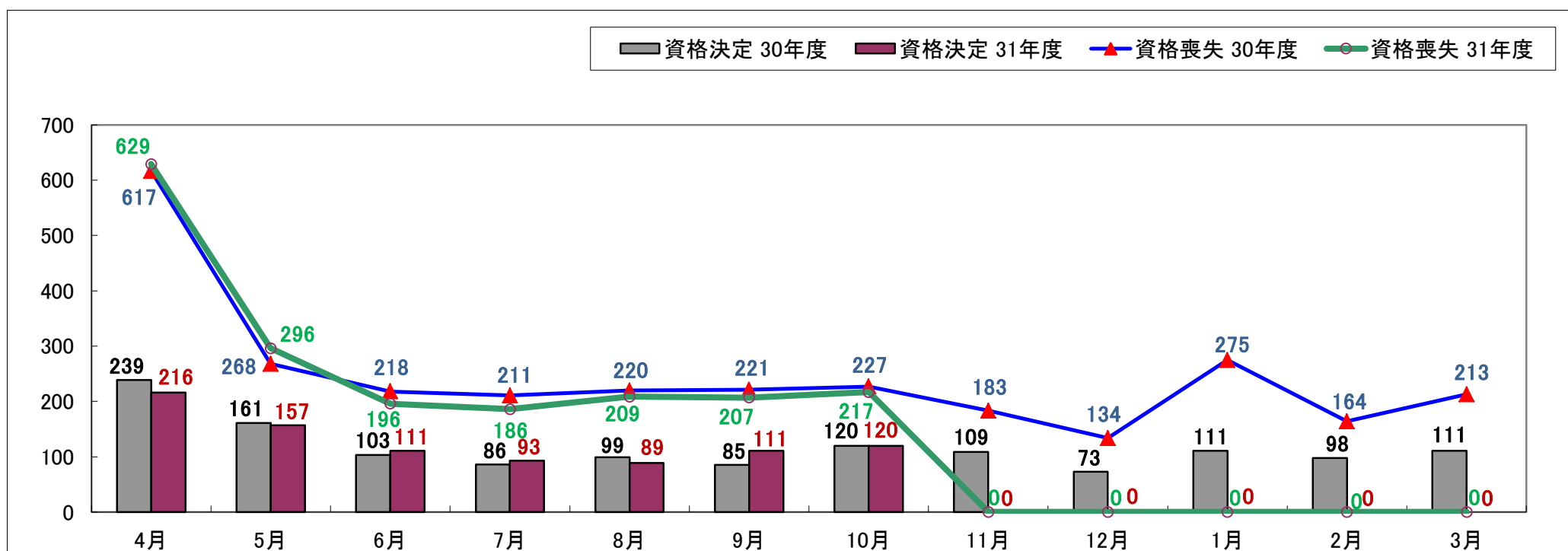
		26年度	27	28	29	30	H30年 10月	11月	12月	H31年 1月	2月	3月	4月	元年 5月	6月	7月	8月	9月	10月
有効求人倍率	加世田	0.72	0.83	1.08	1.08	1.12	1.11	1.16	1.20	1.21	1.19	1.13	1.08	1.02	1.09	1.09	1.07	1.04	1.03
	本県	0.78	0.89	1.23	1.23	1.33	1.35	1.37	1.35	1.31	1.32	1.34	1.37	1.37	1.36	1.35	1.36	1.36	1.37
	全国	1.11	1.23	1.39	1.54	1.62	1.62	1.63	1.63	1.63	1.63	1.63	1.63	1.63	1.62	1.61	1.59	1.59	1.57
新規求人倍率	加世田	1.23	1.30	1.58	1.74	1.76	1.93	2.04	1.78	2.02	1.85	1.28	1.81	1.50	1.95	2.54	1.69	1.66	1.89
	本県	1.24	1.36	1.59	1.79	1.92	1.99	1.91	1.85	1.98	1.97	1.94	2.11	1.99	2.00	1.93	1.99	1.99	2.03
	全国	1.69	1.86	2.08	2.30	2.42	2.40	2.40	2.41	2.48	2.50	2.42	2.48	2.43	2.36	2.34	2.45	2.28	2.44
完全失業率 (%)	全国	3.6	3.4	3.1	2.7	2.4	2.4	2.5	2.4	2.5	2.3	2.5	2.4	2.4	2.3	2.2	2.2	2.4	2.4
完全失業者数 (万人)	全国	236	222	208	183	166	163	168	159	166	156	174	176	165	162	156	157	168	164

※全国及び本県の各月の数値は季節調整値、年度平均は原数値です。

## 2. 求人・求職の動向



## 3. 雇用保険の動向



	30年10月	30年11月	30年12月	31年1月	31年2月	31年3月	31年4月	1年5月	1年6月	1年7月	1年8月	1年9月	1年10月
新規求職者数	349	303	267	379	338	363	396	364	275	254	307	295	321
有効求職者数	1,521	1,401	1,326	1,433	1,463	1,484	1,522	1,539	1,507	1,464	1,463	1,470	1,491
新規求人人数	674	618	476	766	624	466	718	547	537	646	518	489	608
有効求人人数	1,684	1,623	1,590	1,732	1,734	1,671	1,649	1,568	1,645	1,602	1,569	1,530	1,536
紹介件数	350	317	266	389	333	355	365	354	345	334	315	332	357
就職件数	184	154	121	138	179	178	179	164	171	152	136	140	171
就職率(%)	52.7	50.8	45.3	36.4	53.0	49.0	45.2	45.1	62.2	59.8	44.3	47.5	53.3
充足率(%)	25.7	20.6	22.9	17.0	27.4	35.6	21.7	25.6	28.1	21.2	21.4	26.6	24.3
資格取得件数	221	226	196	166	167	178	492	389	205	261	237	200	207
資格喪失件数	227	183	134	275	164	213	629	296	196	186	209	207	217
会社都合離職者	16	8	14	17	9	16	33	12	6	12	3	5	16
離職票交付件数	169	150	96	222	139	178	485	188	143	142	181	165	165
受給資格決定件数 (一般・一時金)	120	109	73	111	98	111	216	157	111	93	89	111	120
受給者実人員	325	303	298	305	274	265	304	340	336	344	354	364	375

4. 一般職業紹介状況(新規学卒除き、パート含む)

項目		区分		合計	前月	前年同月	前年同月比 (%)
		男	女				
求	A. 新規求職申込件数			321	295	349	▲ 8.0
	常用			320	293	347	▲ 7.8
	雇用保険受給者			86	73	90	▲ 4.4
職	B 月間有効求職者数			1,491	1,470	1,521	▲ 2.0
	常用			1,486	1,463	1,519	▲ 2.2
	雇用保険受給者			487	475	472	3.2
求	C 新規求人			608	489	674	▲ 9.8
	常用			562	482	634	▲ 11.4
	D 月間有効求人			1,536	1,530	1,684	▲ 8.8
人	常用			1,467	1,489	1,622	▲ 9.6
	E 紹介件数			357	332	350	2.0
	常用			329	320	332	▲ 0.9
紹	雇用保険受給者			76	75	61	24.6
	F 就職件数			171	140	184	▲ 7.1
	常用			157	129	171	▲ 8.2
就	雇用保険受給者			44	35	43	2.3
	新規求人倍率(C/A)			1.89	1.66	1.93	▲ 0.04P
	有効求人倍率(D/B)			1.03	1.04	1.11	▲ 0.08P
率	就職率(F/A×100)			53.27	47.46	52.72	0.55P
	充足率			24.3	26.6	25.7	▲ 1.4P

5. パートタイム職業紹介状況

項目		区分		合計	前月	前年同月	前年同月比 (%)
		男	女				
A. 新規求職申込件数				134	120	135	▲ 0.7
B. 月間有効求職者数				645	639	622	3.7
C. 新規求人				231	184	277	▲ 16.6
D. 月間有効求人				562	565	654	▲ 14.1
E. 紹介件数				167	125	147	13.6
F. 就職件数				81	51	78	3.8
新規求人倍率(C/A)				1.72	1.53	2.05	▲ 0.33P
有効求人倍率(D/B)				0.87	0.88	1.05	▲ 0.18P

\*ハローワークでは性別の記入が無くとも求職を受理することとしているため、男女の合計数と総数が一致しない場合があります。

## 6.雇用保険適用取扱状況

項目	区分		前月	前年同月	前年同月比 (%)		
	合計	男				女	
新規適用事業所数	1		4	11	▲ 90.9		
廃止事業所数	2		14	2	0.0		
月末現在適用事業所数	1,422		1,423	1,422	0.0		
資格取得者数	207	74	133	200	221	▲ 6.3	
資格喪失者数	217	80	137	207	227	▲ 4.4	
	うち事業主都合	16	2	14	5	16	0.0
月末現在被保険者数	18,280	8,756	9,524	18,290	18,282	▲ 0.0	

## 7.雇用保険給付取扱状況

項目	区分		前月	前年同月	前年同月比 (%)			
	合計	男				女		
一般	支給金額(千円)	40,619	17,102	23,517	36,853	32,064	26.7	
	基本手当	支給資格決定件数	100	35	65	89	102	▲ 2.0
		初回受給者数	86	25	61	58	50	72.0
		受給者実人員	352	130	222	341	303	16.2
		支給金額(千円)	39,973	16,841	23,132	36,043	31,670	26.2
高年齢	支給資格決定件数	19	6	13	22	18	5.6	
	受給者数	22	7	15	23	22	0.0	
	支給金額(千円)	3,908	1,705	2,203	4,278	4,126	▲ 5.3	
特例	支給資格決定件数	1	1	0	0	0	-	
	受給者数	1	1	0	0	0	-	
	支給金額(千円)	177	177	0	0	0	-	
就職促進給付	計	支給人員	36	18	18	46	47	▲ 23.4
		支給金額(千円)	12,348	7,780	4,568	15,195	10,262	20.3
	うち再就職手当	支給人員	29	15	14	37	28	3.6
		支給金額(千円)	11,325	6,983	4,342	13,618	9,022	25.5
	うち就業手当	支給人員	2	0	2	3	1	100.0
		支給金額(千円)	49	0	49	307	52	▲ 5.8
	うち就業促進定着手当	支給人員	5	3	2	6	9	▲ 44.4
支給金額(千円)		975	796	178	1,270	1,188	▲ 17.9	
教育訓練給付	通学制	受給者数	2	2	0	2	1	100.0
		支給金額(千円)	81	81	0	107	100	▲ 19.0
	通信制	受給者数	1	1	0	2	4	▲ 75.0
		支給金額(千円)	18	18	0	41	66	▲ 72.7
雇用継続給付	高年齢雇用継続給付	受給者実人員	144	83	61	239	173	▲ 16.8
		支給金額(千円)	3,011	1,957	1,054	5,330	3,633	▲ 17.1
	育児休業給付	受給者実人員	58	0	58	54	121	▲ 52.1
		支給金額(千円)	11,157	0	11,157	10,268	13,042	▲ 14.5
介護休業給付	受給者実人員	0	0	0	2	2	▲ 100.0	
	支給金額(千円)	0	0	0	426	195	▲ 100.0	