



業務月報

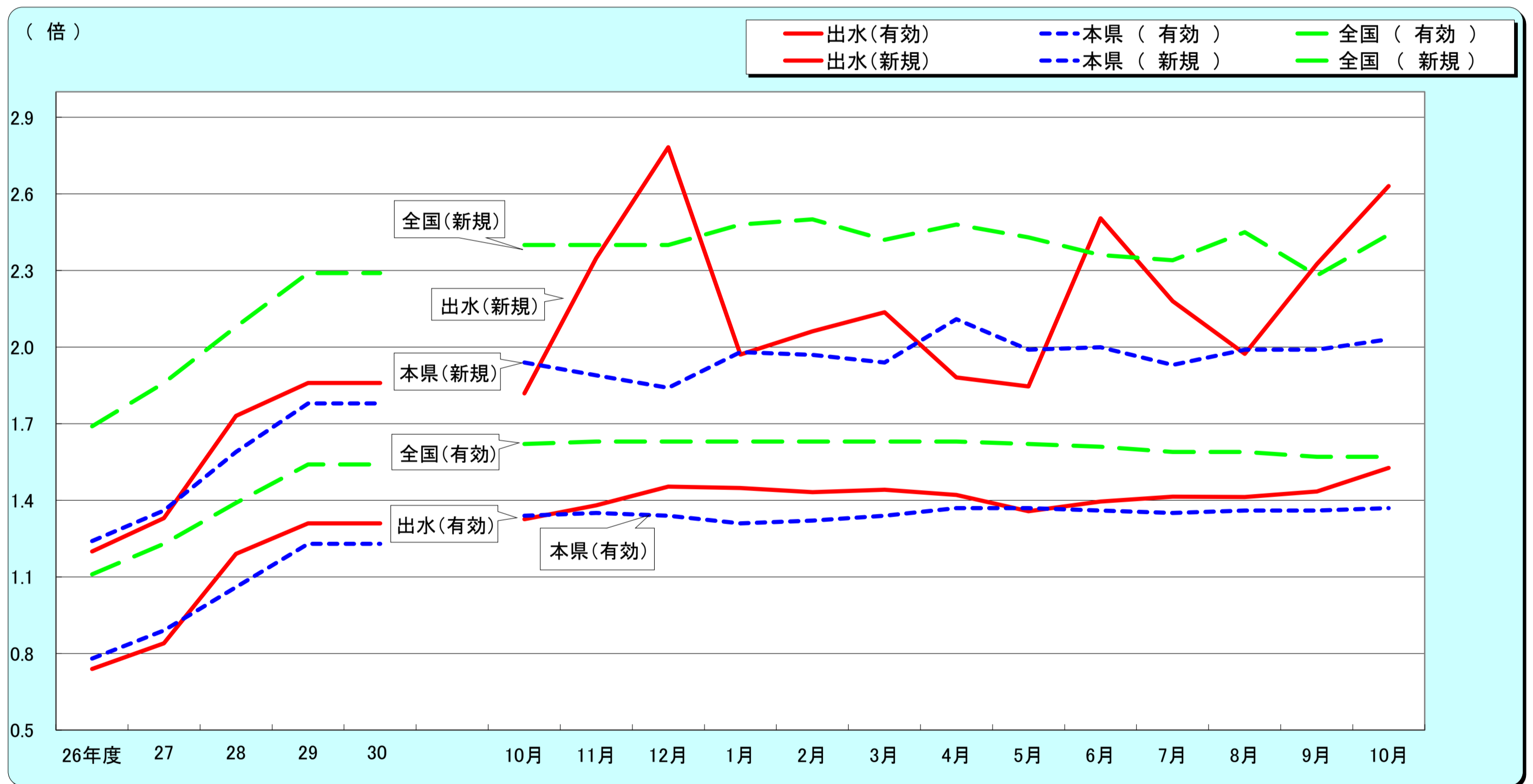
令和1年10月分
(ハローワーク出水)

出水公共職業安定所
出水市緑町37-5
TEL 0996-62-0685
FAX 0996-63-1308

管轄区域(出水市、阿久根市、長島町)

クレインパーク(出水市・鶴の博物館)

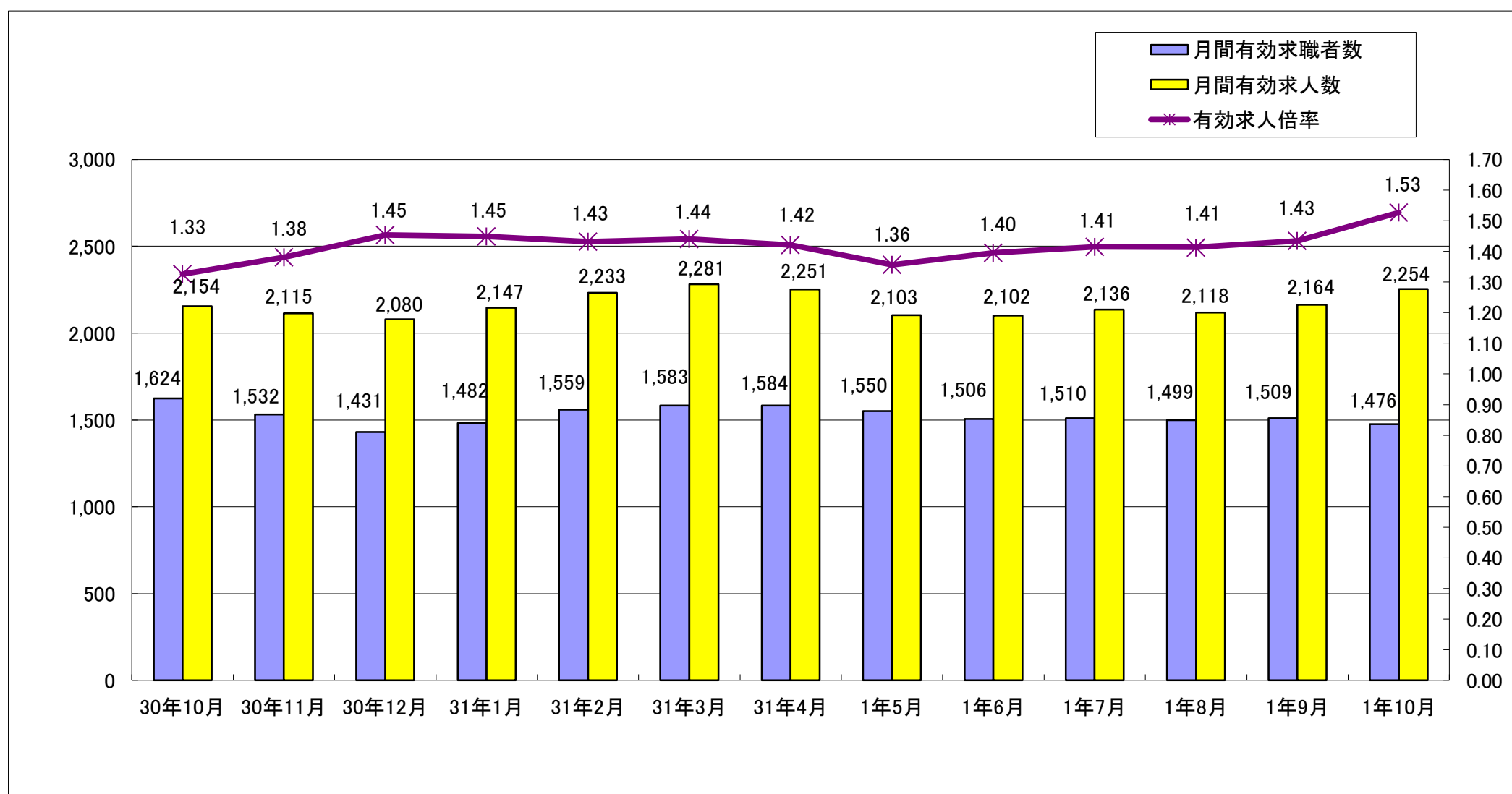
1. 求人倍率の推移(パートを含む、年度平均は原数値、各月は季節調整値)



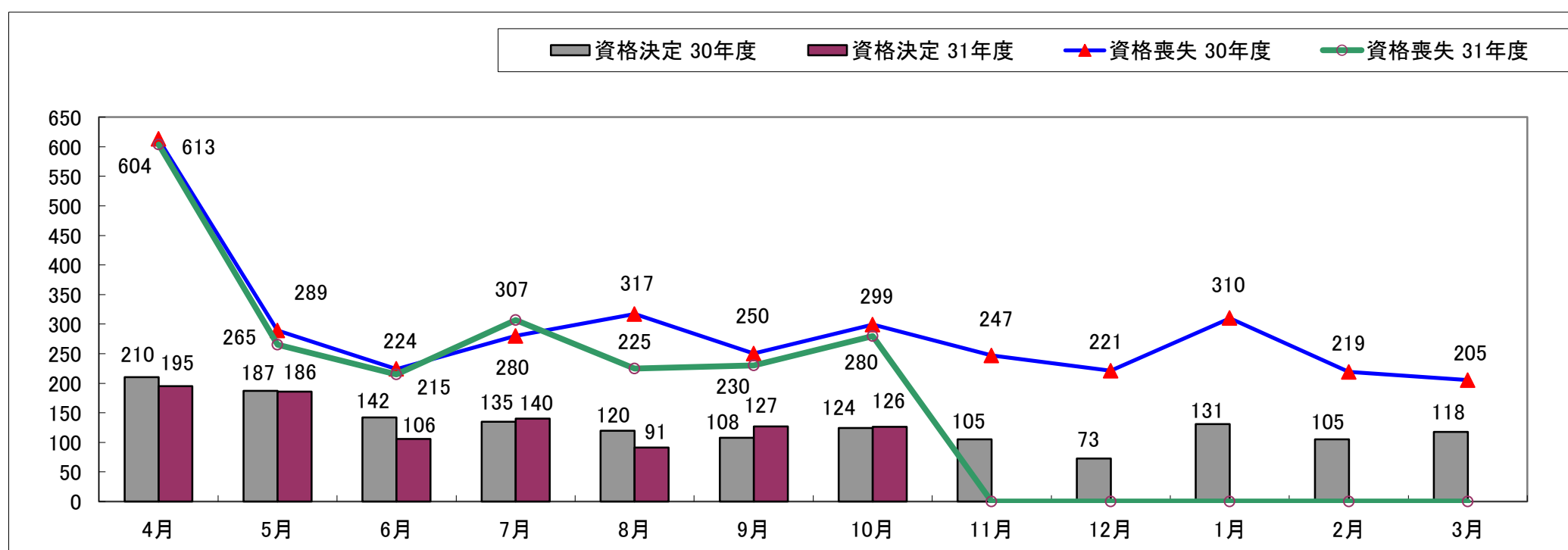
		26年度	27	28	29	30	10月	11月	12月	1月	2月	3月	4月	5月	6月	7月	8月	9月	10月
有効求人倍率	出水	0.74	0.84	1.19	1.31	1.31	1.33	1.38	1.45	1.45	1.43	1.44	1.42	1.36	1.40	1.41	1.41	1.43	1.53
	本県	0.78	0.89	1.06	1.23	1.23	1.34	1.35	1.34	1.31	1.32	1.34	1.37	1.37	1.36	1.35	1.36	1.36	1.37
	全国	1.11	1.23	1.39	1.54	1.54	1.62	1.63	1.63	1.63	1.63	1.63	1.63	1.62	1.61	1.59	1.59	1.57	1.57
新規求人倍率	出水	1.20	1.33	1.73	1.86	1.86	1.82	2.35	2.78	1.97	2.06	2.14	1.88	1.85	2.50	2.18	1.97	2.32	2.63
	本県	1.24	1.36	1.59	1.78	1.78	1.94	1.89	1.84	1.98	1.97	1.94	2.11	1.99	2.00	1.93	1.99	1.99	2.03
	全国	1.69	1.86	2.08	2.29	2.29	2.40	2.40	2.40	2.48	2.50	2.42	2.48	2.43	2.36	2.34	2.45	2.28	2.44
完全失業率 (%)	全国	3.6	3.4	3.1	2.8	2.8	2.4	2.5	2.4	2.5	2.3	2.5	2.4	2.4	2.3	2.2	2.2	2.4	2.4
完全失業者数 (万人)	全国	233	218	202	183	183	163	168	159	166	156	174	176	165	162	156	157	168	164

※全国及び本県の数値は季節調整値です

2. 求人・求職の動向



3. 雇用保険の動向



	30年10月	30年11月	30年12月	31年1月	31年2月	31年3月	31年4月	1年5月	1年6月	1年7月	1年8月	1年9月	1年10月
新規求職者数	413	325	262	408	420	381	422	382	319	388	338	345	333
有効求職者数	1,624	1,532	1,431	1,482	1,559	1,583	1,584	1,550	1,506	1,510	1,499	1,509	1,476
新規求人数	751	763	729	804	866	814	794	705	799	846	667	802	876
有効求人数	2,154	2,115	2,080	2,147	2,233	2,281	2,251	2,103	2,102	2,136	2,118	2,164	2,254
紹介件数	473	387	275	396	457	468	406	411	388	427	376	419	428
就職件数	214	191	176	167	201	209	244	185	205	178	170	186	210
就職率(%)	51.8	58.8	67.2	40.9	47.9	54.9	57.8	48.4	64.3	45.9	50.3	53.9	63.1
充足率(%)	24.6	21.9	20.3	19.8	21.6	24.9	28.6	23.5	23.7	18.3	22.9	21.8	21.3
資格取得件数	305	264	269	252	222	218	524	400	245	312	213	264	302
資格喪失件数	299	247	221	310	219	205	604	265	215	307	225	230	280
会社都合離職者	22	25	11	16	10	5	14	12	15	6	8	11	2
離職票交付件数	218	178	140	238	219	161	459	195	165	193	160	180	180
受給資格決定件数 (一般・一時金)	124	105	73	131	105	118	195	186	106	140	91	127	126
受給者実人員	342	344	306	341	317	297	312	354	325	337	379	344	351

4. 一般職業紹介状況(新規学卒除き、パート含む)

項目	区分	合計	性別		前月	前年同月	前年同月比 (%)
			男	女			
求 職	A. 新規求職申込件数	333	149	184	345	413	▲ 19.4
	常用	330	147	183	343	413	▲ 20.1
	雇用保険受給者	82	38	44	87	96	▲ 14.6
求 職	B. 月間有効求職者数	1,476	649	825	1,509	1,624	▲ 9.1
	常用	1,470	647	821	1,503	1,623	▲ 9.4
	雇用保険受給者	503	190	313	501	517	▲ 2.7
求 人	C. 新規求人数	876			802	751	16.6
	常用	775			768	735	5.4
	D. 月間有効求人数	2,254			2,164	2,154	4.6
紹 介	E. 紹介件数	428	209	219	419	473	▲ 9.5
	常用	414	201	213	394	438	▲ 5.5
	雇用保険受給者	85	43	42	97	80	6.3
就 職	F. 就職件数	210	79	131	186	214	▲ 1.9
	常用	202	75	127	177	192	5.2
	雇用保険受給者	49	23	26	57	56	▲ 12.5
比 率	新規求人倍率(C/A)	2.63			2.32	1.82	0.81P
	有効求人倍率(D/B)	1.53			1.43	1.33	0.20P
	就職率(F/A×100)	63.06	53.02	71.20	53.91	51.82	11.25P
	充足率	21.3			21.8	24.6	▲ 3.29P

5. パートタイム職業紹介状況

項目	区分	合計	性別		前月	前年同月	前年同月比 (%)
			男	女			
A. 新規求職申込件数		137	37	100	119	180	▲ 23.9
B. 月間有効求職者数		653	156	497	648	698	▲ 6.4
C. 新規求人数		294			239	270	8.9
D. 月間有効求人数		675			694	735	▲ 8.2
E. 紹介件数		135	42	93	139	193	▲ 30.1
F. 就職件数		84	17	67	79	90	▲ 6.7
新規求人倍率(C/A)		2.15			2.01	1.50	43.07P
有効求人倍率(D/B)		1.03			1.07	1.05	▲ 1.83P

ハローワークでは性別の記入が無くとも求職を受理することとしているため、男女の合計数と総数が一致しない場合があります。

6.雇用保険適用取扱状況

項目	区分		前月	前年同月	前年同月比 (%)		
	合計	男				女	
新規適用事業所数	4		2	6	▲ 33.3		
廃止事業所数	3		6	7	▲ 57.1		
月末現在適用事業所数	1,498		1,497	1,482	1.1		
資格取得者数	302	133	169	264	305	▲ 1.0	
資格喪失者数	280	119	161	230	299	▲ 6.4	
	うち事業主都合	2	1	1	11	22	▲ 90.9
月末現在被保険者数	20,752	10,313	10,439	20,731	20,626	0.6	

7.雇用保険給付取扱状況

項目	区分		前月	前年同月	前年同月比 (%)			
	合計	男				女		
一般	支給金額(千円)	38,962	17,169	21,793	34,952	35,664	9.2	
	基本手当	支給資格決定件数	103	51	52	112	96	7.3
		初回受給者数	76	32	44	59	72	5.6
		受給者実人員	334	124	210	331	327	2.1
		支給金額(千円)	38,234	16,698	21,536	34,317	34,723	10.1
高年齢	支給資格決定件数	23	10	13	15	28	▲ 17.9	
	受給者数	17	9	8	11	15	13.3	
	支給金額(千円)	3,371	2,024	1,347	2,233	2,784	21.1	
特例	支給資格決定件数	0	0	0	0	0	-	
	受給者数	0	0	0	2	0	-	
	支給金額(千円)	0	0	0	290	0	-	
就職促進給付	計	支給人員	47	18	29	54	62	▲ 24.2
		支給金額(千円)	16,646	8,056	8,590	18,345	20,461	▲ 18.6
	うち再就職手当	支給人員	44	16	28	49	53	▲ 17.0
		支給金額(千円)	13,455	6,255	7,200	16,476	17,278	▲ 22.1
	うち就業促進定着手当	支給人員	20	11	9	9	18	11.1
		支給金額(千円)	3,087	1,776	1,312	1,379	2,867	7.7
うち就業手当	支給人員	1	0	1	1	5	▲ 80.0	
	支給金額(千円)	78	0	78	74	191	▲ 59.2	
教育訓練給付	通学制	受給者数	4	4	0	1	7	▲ 42.9
		支給金額(千円)	115	115	0	31	163	▲ 29.4
	通信制	受給者数	2	2	0	5	18	▲ 88.9
		支給金額(千円)	55	55	0	143	379	▲ 85.5
雇用継続給付	高年齢雇用継続給付	受給者実人員	142	86	56	174	134	6.0
	支給金額(千円)	3,154	1,992	1,163	3,934	2,924	7.9	
継続給付	育児休業給付	受給者実人員	160	1	159	136	149	7.4
	支給金額(千円)	16,270	200	16,071	12,423	14,773	10.1	
給付	介護休業給付	受給者実人員	1	0	1	0	1	0.0
	支給金額(千円)	49	0	49	0	146	▲ 66.4	