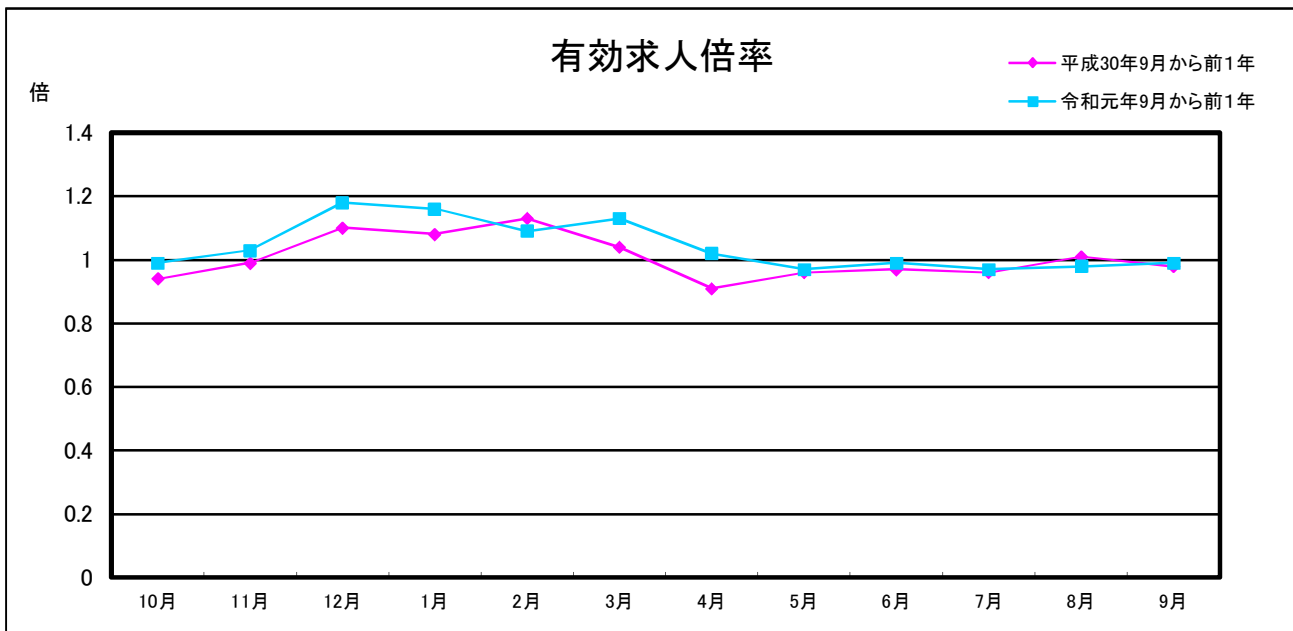
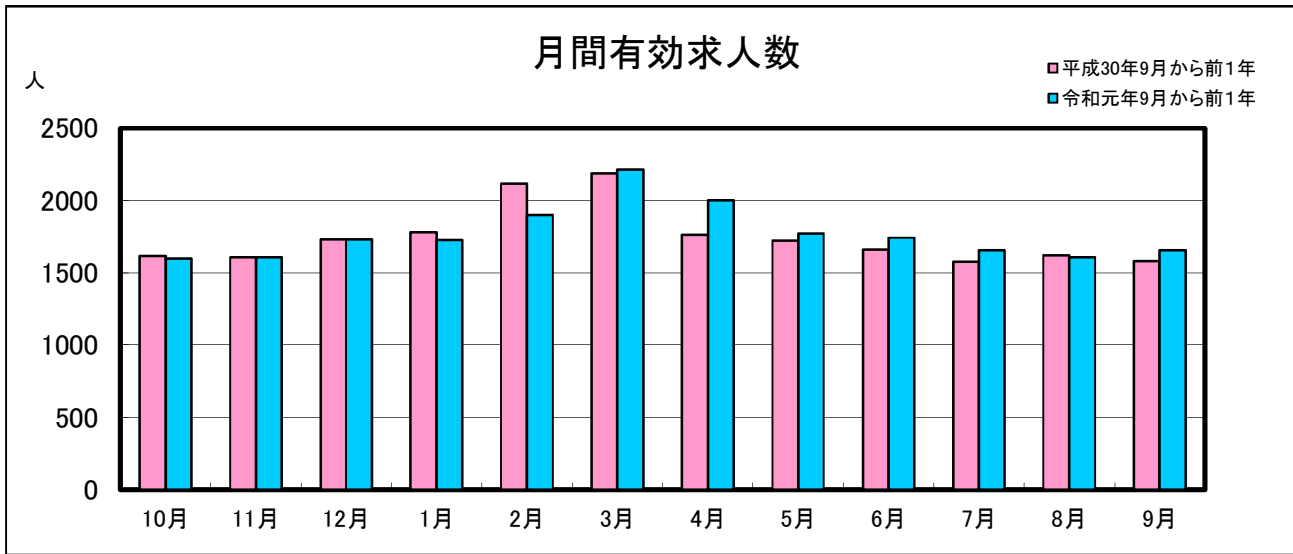
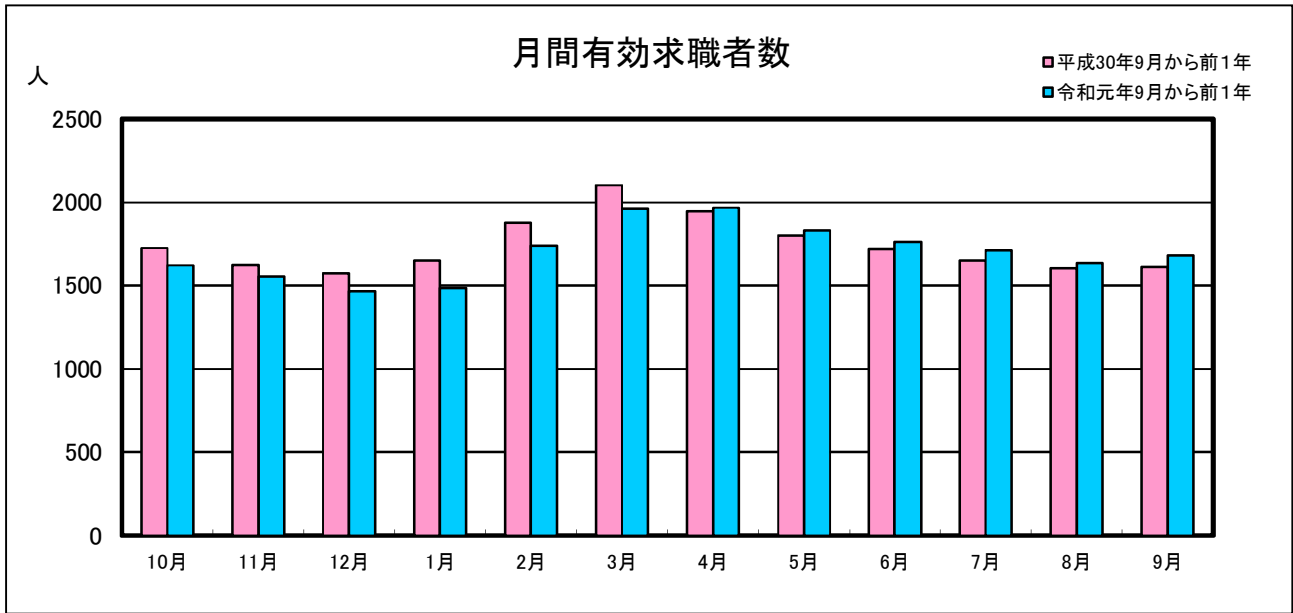


業務月報

(ハローワーク名瀬)

(令和元年9月)

名瀬公共職業安定所
(徳之島分室を含む)



1 一般職業紹介状況(新規学卒を除き、パートを含む)

項目	合計	男	女	前月比(%)	前年同月比(%)
A 新規求職申込件数	370	145	225	20.5	5.1
常用	369	145	224	21.4	5.4
保険受給者	95	39	56	39.7	15.9
B 月間有効求職者数	1,679	783	896	2.6	4.2
常用	1,668	777	891	3.2	4.0
保険受給者	602	244	358	▲ 5.9	5.2
C 新規求人数	612	-	-	8.7	4.8
常用	596	-	-	9.0	8.0
D 月間有効求人数	1,657	-	-	3.2	4.9
常用	1,617	-	-	3.8	6.7
E 紹介件数	357	129	228	13.0	5.6
常用	335	122	213	10.2	6.0
保険受給者	69	27	42	9.5	60.5
F 就職件数	175	68	107	50.9	30.6
常用	159	62	97	43.2	29.3
保険受給者	41	21	20	32.3	95.2
県外	6	3	3	200.0	50.0
G 充足数	162	-	-	50.0	26.6
常用	146	-	-	41.8	23.7
新規求人倍率 C/A(倍)	1.65	-	-	▲ 0.18	▲ 0.01
有効求人倍率 D/B(倍)	0.99	-	-	0.01	0.01
就職率 F/A×100(%)	47.3	46.9	47.6	9.51	9.23
充足率G/C×100(%)	26.5	-	-	7.29	4.55

2 パートタイム職業紹介状況

項目	合計	男	女	前月比(%)	前年同月比(%)
A 新規求職申込件数	166	38	128	15.3	▲ 1.8
B 月間有効求職者数	791	246	545	1.2	5.8
C 新規求人数	272	-	-	22.5	5.4
D 月間有効求人数	689	-	-	3.9	7.2
E 紹介件数	173	43	130	13.8	13.1
F 就職件数	91	26	65	62.5	26.4
新規求人倍率 C/A(倍)	1.64	-	-	0.10	0.11
有効求人倍率 D/B(倍)	0.87	-	-	0.02	0.01

3 中高年齢者職業紹介状況(パートを含む)

項目	合計	男	女	前月比(%)	前年同月比(%)
新規求職申込件数	171	76	95	17.1	10.3
月間有効求職者数	894	471	423	0.0	6.1
紹介件数	163	60	103	16.4	22.6
就職件数	67	30	37	13.6	19.6

4 産業別新規求人・充足状況

項目	新規求人			充足		
	新規求人数	前月比(%)	前年同月比(%)	充足数	前月比(%)	前年同月比(%)
農, 林, 漁業	13	8.3	▲ 38.1	2	0.0	▲ 60.0
鉱業, 採石業, 砂利採取業	0	-	-	0	-	-
建設業	61	▲ 4.7	17.3	4	▲ 33.3	▲ 20.0
製造業	11	▲ 15.4	▲ 42.1	7	40.0	16.7
電気・ガス・熱供給・水道業	1	▲ 50.0	0.0	1	-	-
情報通信業	12	140.0	50.0	2	0.0	-
運輸業, 郵便業	28	▲ 12.5	3.7	7	16.7	40.0
卸売業, 小売業	82	10.8	▲ 24.1	19	58.3	46.2
金融業, 保険業	1	▲ 95.0	0.0	1	-	0.0
不動産業, 物品賃貸業	14	▲ 6.7	100.0	10	400.0	150.0
学術研究, 専門・技術サービス業	7	▲ 22.2	0.0	7	250.0	75.0
宿泊業, 飲食サービス業	84	82.6	1.2	6	▲ 25.0	▲ 33.3
生活関連サービス業, 娯楽業	22	57.1	46.7	3	0.0	0.0
教育, 学習支援業	2	0.0	▲ 50.0	2	0.0	0.0
医療, 福祉	163	▲ 9.9	27.3	37	12.1	19.4
複合サービス事業	16	433.3	▲ 5.9	4	300.0	100.0
サービス業(他に分類されないもの)	34	41.7	9.7	2	▲ 66.7	▲ 60.0
公務(他に分類されるものを除く)・その他	61	29.8	10.9	48	166.7	45.5
合計	612	8.7	4.8	162	50.0	26.6

- * 新規求人数 当月中に新たに自安定所(管内)で受理した求人数(採用予定人員)
- * 就職件数 自安定所の紹介により就職したことを確認した件数
- * 充足数 管内の有効求人が、安定所の紹介により求職者と結びついた件数
- * 求人倍率 1人の求職者に対する求人数の割合
- * 有効求人倍率 月間有効求人数を月間有効求職者数で除して得た数値
- * 就職率 求職者に対する就職件数の割合(本月報では、新規求職者に対する数値)
- * 充足率 管内の新規求人に対する充足数の割合

5. 雇用保険適用状況

項目	合計	男	女	前年同月数	前年同月比(%)
新規適用事業所数	6	-	-	7	▲ 14.3
廃止事業所数	13	-	-	22	▲ 40.9
月末適用事業所数	2,233	-	-	2,202	1.4
資格取得者数	315	139	176	366	▲ 13.9
資格喪失者数	274	116	158	260	5.4
離職票交付枚数	179	-	-	168	6.6
月末被保険者数	21,882	11,201	10,681	21,742	0.6

6. 雇用保険失業等給付状況

項目		合計	男	女	前年同月数	前年同月比(%)		
求職者給付	一般求職者給付	基本手当	受給資格決定件数	88	30	58	94	▲ 6.4
			初回受給者数	67	23	44	76	▲ 11.8
			受給者実人員	393	156	237	382	2.9
		基本手当支給総額(千円)	43,630	20,830	22,801	38,875	12.2	
		技能習得手当及び寄宿手当	受給者実人員	14	3	11	18	▲ 22.2
			支給金額(千円)	196	42	154	242	▲ 19.0
		傷病手当	受給者実人員	2	1	1	1	100.0
	支給金額(千円)		351	179	172	68	416.2	
	高齢求職者給付金	受給資格決定件数	10	4	6	13	▲ 23.1	
		受給者数	12	5	7	12	0.0	
		支給金額(千円)	1,803	777	1,026	2,751	▲ 34.5	
	特例一時金	受給資格決定件数	0	0	0	0	-	
		受給者数	2	1	1	0	-	
		支給金額(千円)	338	186	152	0	-	
日雇労働求職者給付金	総受給者実人員	0	0	0	1	▲ 100.0		
	総支給金額(千円)	0	0	0	37	▲ 100.0		
就職促進給付	再就職手当	支給人員	31	15	16	29	6.9	
		支給金額(千円)	10,731	5,813	4,919	8,867	21.0	
	就業促進定着手当	支給人員	8	2	6	6	33.3	
		支給金額(千円)	1,333	669	663	697	91.3	
	就業手当	受給者実人員	5	3	2	3	66.7	
		支給金額(千円)	243	129	114	212	14.6	
常用就職支度手当	支給人員	0	0	0	0	-		
	支給金額(千円)	0	0	0	0	-		
教育訓練給付	一般教育訓練給付	受給者数	1	0	1	2	▲ 50.0	
		支給金額(千円)	13	0	13	17	▲ 23.5	
	専門実践教育訓練給付	受給者数	2	2	0	0	-	
		支給金額(千円)	657	657	0	0	-	
	教育訓練支援給付	受給者実人員	14	5	9	6	133.3	
支給金額(千円)		1,951	689	1,263	795	145.4		
雇用継続給付	高齢雇用継続給付	受給者実人員	273	170	103	361	▲ 24.4	
		支給金額(千円)	6,179	4,136	2,043	7,462	▲ 17.2	
	育児休業給付	受給者実人員	102	0	102	116	▲ 12.1	
		支給金額(千円)	11,760	0	11,760	14,829	▲ 20.7	
	介護休業給付	受給者数	2	0	2	1	100.0	
支給金額(千円)		367	0	367	99	270.7		