

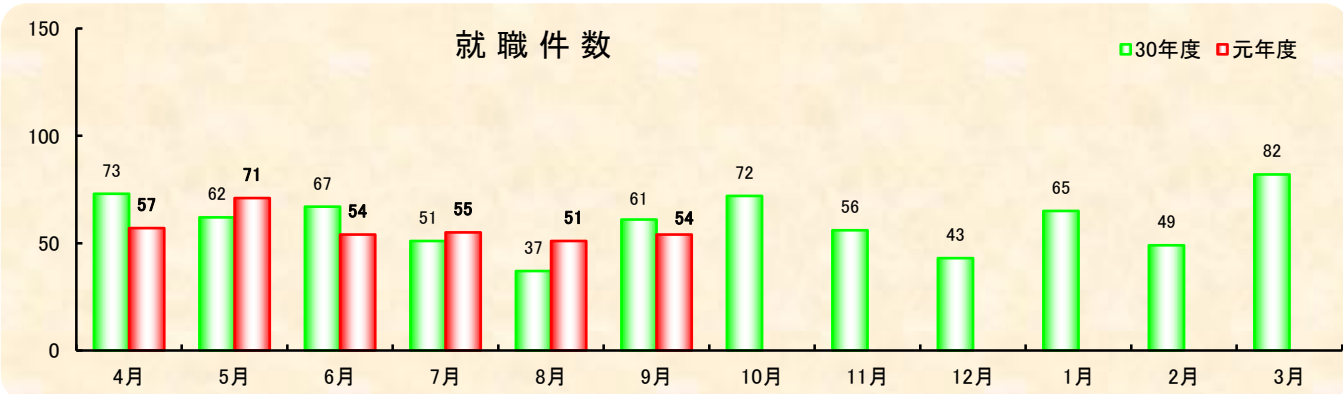
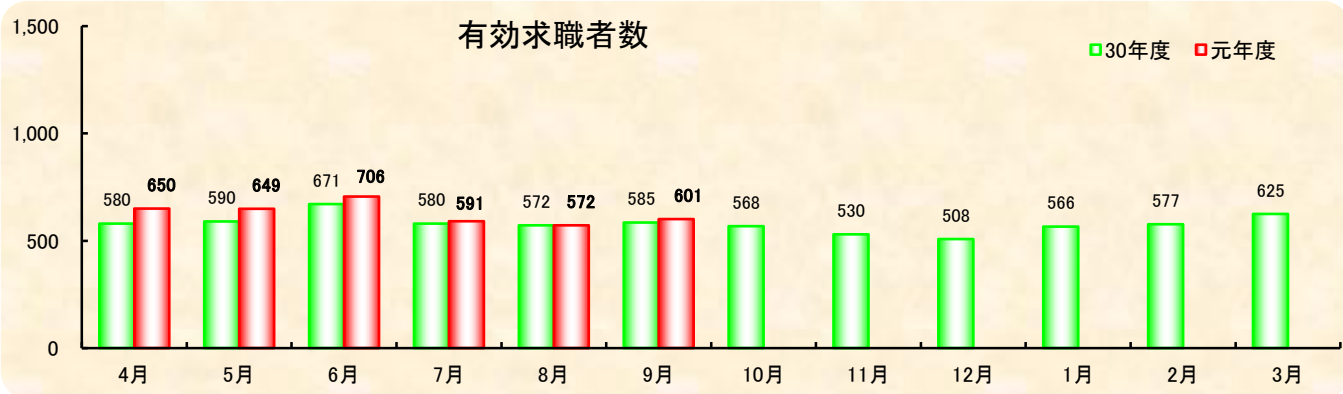
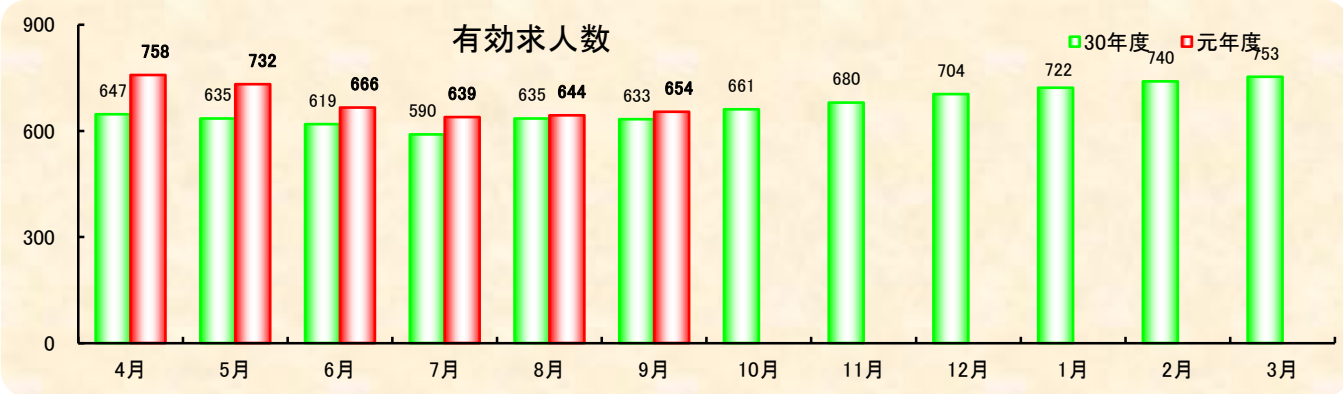
令和元年9月 業務月報

鹿児島公共職業安定所
熊毛出張所
鹿児島県西之表市西之表16314-6
種子島合同庁舎1F
TEL 0997-22-1318
FAX 0997-23-4852



H-IIAロケット
提供: JAXA

ハローワークくまげ



1.職業紹介状況(学卒を除き、パートタイムを含む)

		計			前月	前年同月	前年同月比
			男	女			
求 職 ・ 求 人	A 新規求職申込件数	144	71	73	103	118	22.0
	常用	140	69	71	89	116	20.7
	雇用保険受給者	44	21	23	24	38	15.8
	B 月間有効求職者数	601	285	316	572	585	2.7
	常用	596	283	313	557	582	2.4
	雇用保険受給者	255	103	152	250	253	0.8
	C 新規求人数	191	*	*	254	230	▲ 17.0
	常用	185	*	*	252	216	▲ 14.4
	D 月間有効求人数	654	*	*	644	633	3.3
紹 介 ・ 就 職	E 紹介件数	119	59	60	75	95	25.3
	常用	111	56	55	68	89	24.7
	雇用保険受給者	30	14	16	9	20	50.0
	F 就職件数	54	25	29	51	61	▲ 11.5
	常用	52	23	29	48	60	▲ 13.3
	雇用保険受給者	14	7	7	13	16	▲ 12.5
	G 充足数	50	*	*	47	54	▲ 7.4
	常用	48	*	*	45	54	▲ 11.1
	比 率	新規求人倍率 (C/A)	1.33	*	*	2.47	1.95
	有効求人倍率 (D/B)	1.09	*	*	1.13	1.08	0.01
	就職率【常用】(F/A)	37.1	33.3	40.8	53.9	51.7	▲ 14.6
	充足率【常用】(G/C)	25.9	*	*	17.9	25.0	0.9

2.パートタイム職業紹介状況

		計			前月	前年同月	前年同月比
			男	女			
A 新規求職申込件数		59	16	43	43	55	7.3
B 月間有効求職者数		282	81	201	269	276	2.2
C 新規求人数		87	*	*	96	92	▲ 5.4
D 月間有効求人数		254	*	*	243	253	0.4
E 紹介件数		49	12	37	44	45	8.9
F 就職件数		29	7	22	25	29	±0
新規求人倍率 (C/A)		1.47	*	*	2.23	1.67	▲ 0.20
有効求人倍率 (D/B)		0.90	*	*	0.90	0.92	▲ 0.02

※求職申込時の「性別」欄の記載が任意となったことから、男女の計は必ずしも一致しない

3. 雇用保険適用・給付取扱状況

		計	性別		前月	前年同月	前年同月比	
			男	女				
新規適用事業所数		2	*	*	2	3	▲ 33.3	
月末適用事業所数		862	*	*	864	865	▲ 0.3	
月末被保険者数		8,294	4,114	4,180	8,273	8,311	▲ 0.2	
離職票交付枚数		71	*	*	72	71	±0	
一般	受給資格決定件数	44	24	20	26	34	29.4	
	初回受給者数	34	17	17	33	27	25.9	
	受給者実人員	180	73	107	171	161	11.8	
	支給金額	20,953	9,633	11,319	20,054	17,458	20.0	
高年齢	受給資格決定件数	16	10	6	5	9	77.8	
	受給者数	16	11	5	4	10	60.0	
	支給金額	4,198	3,085	1,113	791	2,114	98.6	
特例	受給資格決定件数	4	2	2	14	3	33.3	
	受給者数	17	3	14	21	11	54.5	
	支給金額	2,517	460	2,057	3,196	1,574	59.9	
就職促進給付	計	支給人員	25	12	13	16	16	56.3
		支給金額	7,847	3,879	3,968	4,811	3,609	117.4
	再就職	支給人員	15	7	8	13	12	25.0
		支給金額	6,540	3,470	3,069	4,236	2,996	118.3
	定着	受給者実人員	8	3	5	2	2	300.0
		支給金額	1,297	398	899	567	365	255.3
	就業	受給者実人員	2	2		1	2	±0
		支給金額	11	11		9	77	▲ 85.7
継続給付 高年齢雇用	受給要件確認件数	2	2		2	1	100.0	
	受給者実人員	77	52	25	27	69	11.6	
	支給金額	1,933	1,369	565	493	1,718	12.6	
育児休業給付	基本給付金	受給要件確認件数	4	1	3	5	3	33.3
		受給者実人員	33	5	28	37	61	▲ 45.9
		支給金額	3,761	718	3,043	3,923	7,088	▲ 46.9
	復職帰場	受給者数						-
		支給金額						-
練教 給育 付訓	受給者数	6	4	2	7	9	▲ 33.3	
	支給金額	130	95	35	166	208	▲ 37.6	

金額単位：千円

全国・鹿児島県・管内 雇用失業情勢

鹿児島公共職業安定所熊毛出張所

年度 月別	全 国				鹿 児 島 県				管 内 (西 之 表 市 ・ 熊 毛 郡)					
	完 全 失業者数 (万人)	完 全 失業率 (%)	新 規 求人倍率 (倍)	有 効 求人倍率 (倍)	月間有効 求人数 (人)	月間有効 求職者数 (人)	新 規 求人倍率 (倍)	有 効 求人倍率 (倍)	月間有効 求人数 (人)	県 内 割 合	月間有効 求職者数 (人)	県 内 割 合	新 規 求人倍率 (倍)	有 効 求人倍率 (倍)
29年 4月	197	2.8	2.18	1.48	39,452	35,603	1.76	1.16	702	1.8	616	1.7	1.33	1.14
5月	210	3.1	2.28	1.49	39,091	35,620	1.77	1.18	672	1.7		1.7	1.13	1.08
6月	192	2.8	2.22	1.50	39,111	34,919	1.78	1.21	676	1.7	750	2.1	1.06	0.90
7月	191	2.8	2.24	1.51	38,415	33,192	1.73	1.21	690	1.8	721	2.2	1.87	0.96
8月	189	2.7	2.24	1.52	38,926	32,899	1.74	1.21	693	1.8	598	1.8	1.74	1.16
9月	190	2.8	2.24	1.52	39,894	33,250	1.79	1.22	715	1.8	590	1.8	2.46	1.21
10月	181	2.7	2.35	1.55	41,368	33,621	1.73	1.22	714	1.7	548	1.6	2.74	1.30
11月	178	2.7	2.32	1.56	41,611	32,133	1.82	1.24	675	1.6	509	1.6	2.38	1.33
12月	174	2.7	2.38	1.58	40,741	29,494	1.79	1.27	714	1.8	509	1.7	2.24	1.40
30年 1月	159	2.4	2.37	1.59	41,099	30,417	1.83	1.27	703	1.7	535	1.8	2.01	1.31
2月	166	2.5	2.35	1.59	43,132	31,601	1.81	1.27	671	1.6	519	1.6	1.62	1.29
3月	173	2.5	2.38	1.59	44,021	33,879	1.80	1.26	663	1.5	534	1.6	1.98	1.24
30年 4月	180	2.5	2.37	1.60	42,381	34,915	1.87	1.28	647	1.5	580	1.7	1.22	1.12
5月	158	2.3	2.38	1.61	41,276	34,804	1.80	1.28	635	1.5	590	1.7	1.23	1.08
6月	168	2.5	2.42	1.61	40,405	33,339	1.89	1.30	619	1.5	671	2.0	1.10	0.92
7月	172	2.5	2.41	1.62	40,462	31,558	1.95	1.33	590	1.5	580	1.8	1.60	1.02
8月	170	2.4	2.39	1.63	41,191	31,432	1.89	1.34	635	1.5	572	1.8	1.70	1.11
9月	162	2.4	2.44	1.63	40,392	30,910	1.89	1.33	633	1.6	585	1.9	1.95	1.08
10月	163	2.4	2.40	1.62	42,849	31,584	1.94	1.34	661	1.5	568	1.8	2.14	1.16
11月	168	2.5	2.40	1.63	41,964	29,812	1.89	1.35	680	1.6	530	1.8	2.75	1.28
12月	159	2.4	2.40	1.63	40,935	27,988	1.84	1.34	704	1.7	508	1.8	2.55	1.39
31年 1月	166	2.5	2.48	1.63	41,596	29,667	1.98	1.31	722	1.7	566	1.9	1.70	1.28
2月	156	2.3	2.50	1.63	44,469	31,479	1.97	1.32	740	1.7	577	1.8	1.80	1.28
3月	174	2.5	2.42	1.63	45,161	32,748	1.94	1.34	753	1.7	625	1.9	1.81	1.20
31年 4月	176	2.4	2.48	1.63	43,357	33,539	2.11	1.37	758	1.7	650	1.9	1.42	1.17
元年 5月	165	2.4	2.43	1.62	40,815	33,035	1.99	1.37	732	1.8	649	2.0	1.80	1.13
6月	162	2.3	2.36	1.61	40,872	32,390	2.00	1.36	666	1.6	706	2.2	0.84	0.94
7月	156	2.2	2.34	1.59	40,976	31,157	1.93	1.35	639	1.6	591	1.9	1.80	1.08
8月	157	2.2	2.45	1.59	40,727	30,610	1.99	1.36	644	1.6	572	1.9	2.47	1.13
9月	168	2.4	2.28	1.57	41,257	30,963	1.99	1.36	654	1.6	601	1.9	1.33	1.09
10月														
11月														
12月														
2年 1月														
2月														
3月														

(注) 1. 新規学卒を除き、パートタイムを含む。

2. 完全失業率及び全国・鹿児島県の新規・有効求人倍率は、季節調整値替済である。なお、平成28年12月以前の数値は新季節調整値により改訂されている。