

業務月報

令和1年9月分

(ハローワーク加世田)

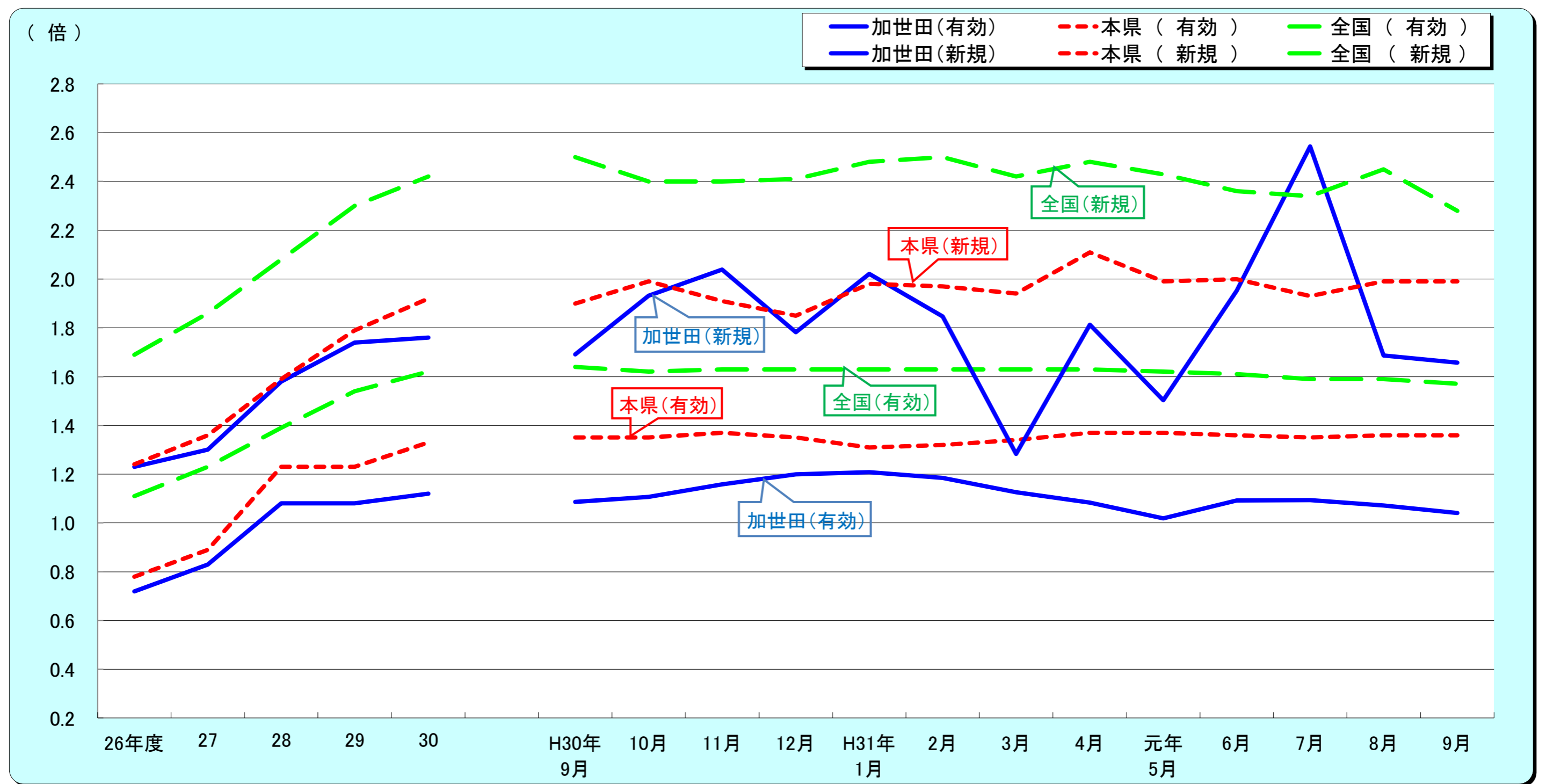


加世田公共職業安定所
南さつま市加世田東本町35-11
TEL 0993-53-5111
FAX 0993-53-2449

サンセットブリッジ(南さつま市)

管轄区域(南さつま市、枕崎市、南九州市のうち川辺町・知覧町)

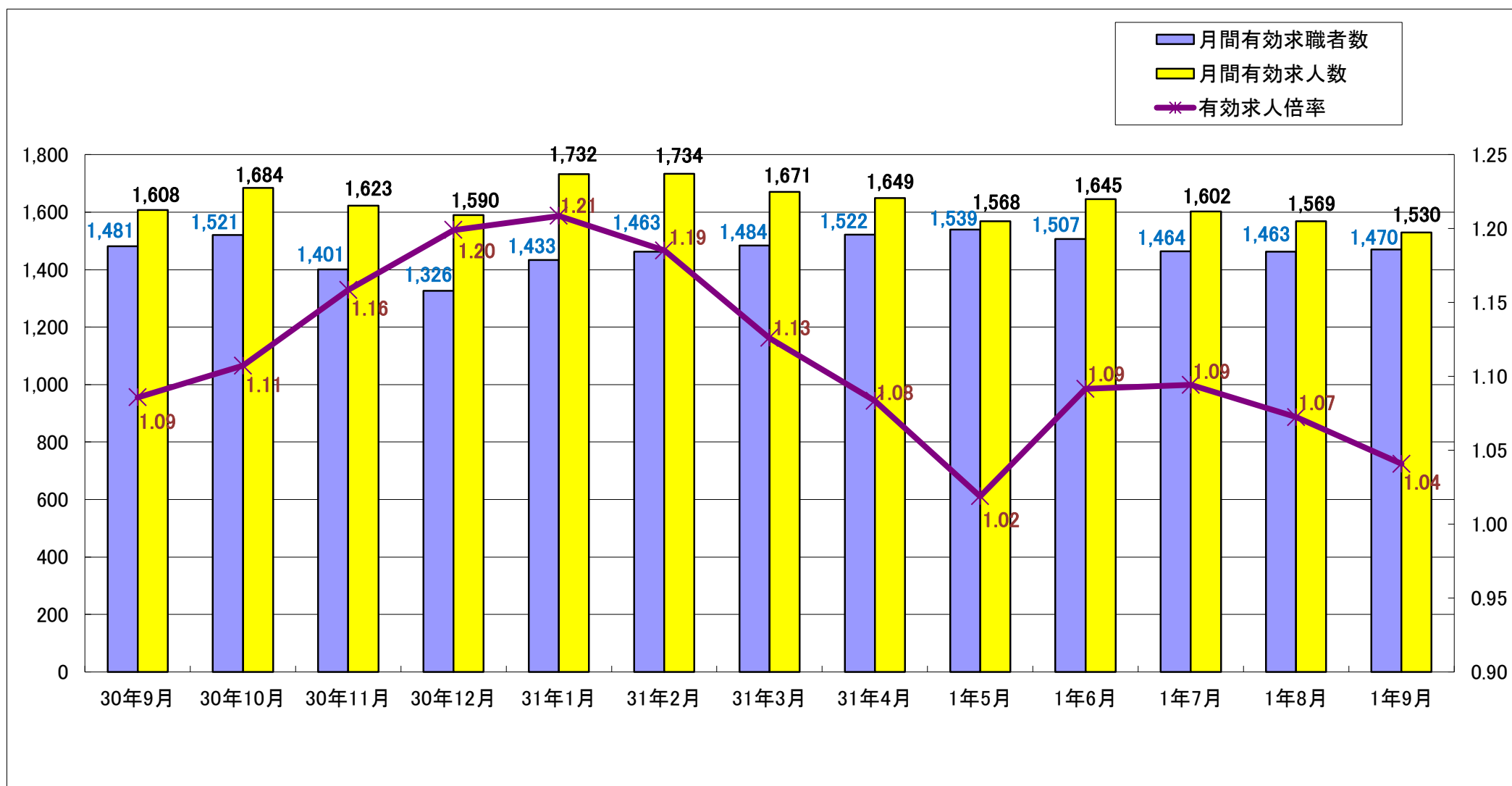
1. 求人倍率の推移(パートを含む、年度平均は原数値、各月は季節調整値)



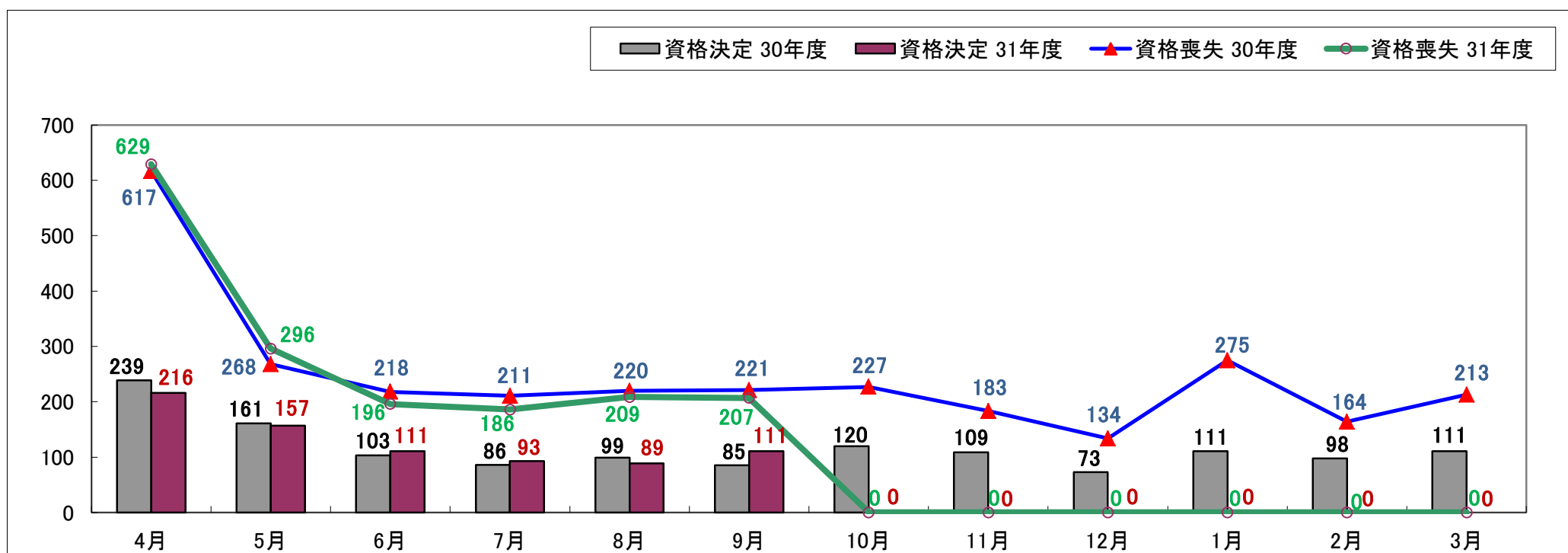
		26年度	27	28	29	30	H30年 9月	10月	11月	12月	H31年 1月	2月	3月	4月	元年 5月	6月	7月	8月	9月
有効求人倍率	加世田	0.72	0.83	1.08	1.08	1.12	1.09	1.11	1.16	1.20	1.21	1.19	1.13	1.08	1.02	1.09	1.09	1.07	1.04
	本県	0.78	0.89	1.23	1.23	1.33	1.35	1.35	1.37	1.35	1.31	1.32	1.34	1.37	1.37	1.36	1.35	1.36	1.36
	全国	1.11	1.23	1.39	1.54	1.62	1.64	1.62	1.63	1.63	1.63	1.63	1.63	1.63	1.62	1.61	1.59	1.59	1.57
新規求人倍率	加世田	1.23	1.30	1.58	1.74	1.76	1.69	1.93	2.04	1.78	2.02	1.85	1.28	1.81	1.50	1.95	2.54	1.69	1.66
	本県	1.24	1.36	1.59	1.79	1.92	1.90	1.99	1.91	1.85	1.98	1.97	1.94	2.11	1.99	2.00	1.93	1.99	1.99
	全国	1.69	1.86	2.08	2.30	2.42	2.50	2.40	2.40	2.41	2.48	2.50	2.42	2.48	2.43	2.36	2.34	2.45	2.28
完全失業率 (%)	全国	3.6	3.4	3.1	2.7	2.4	2.3	2.4	2.5	2.4	2.5	2.3	2.5	2.4	2.4	2.3	2.2	2.2	2.4
完全失業者数 (万人)	全国	236	222	208	183	166	162	163	168	159	166	156	174	176	165	162	156	157	168

※全国及び本県の各月の数値は季節調整値、年度平均は原数値です。

2. 求人・求職の動向



3. 雇用保険の動向



	30年9月	30年10月	30年11月	30年12月	31年1月	31年2月	31年3月	31年4月	1年5月	1年6月	1年7月	1年8月	1年9月
新規求職者数	291	349	303	267	379	338	363	396	364	275	254	307	295
有効求職者数	1,481	1,521	1,401	1,326	1,433	1,463	1,484	1,522	1,539	1,507	1,464	1,463	1,470
新規求人人数	492	674	618	476	766	624	466	718	547	537	646	518	489
有効求人人数	1,608	1,684	1,623	1,590	1,732	1,734	1,671	1,649	1,568	1,645	1,602	1,569	1,530
紹介件数	326	350	317	266	389	333	355	365	354	345	334	315	332
就職件数	153	184	154	121	138	179	178	179	164	171	152	136	140
就職率(%)	52.6	52.7	50.8	45.3	36.4	53.0	49.0	45.2	45.1	62.2	59.8	44.3	47.5
充足率(%)	26.6	25.7	20.6	22.9	17.0	27.4	35.6	21.7	25.6	28.1	21.2	21.4	26.6
資格取得件数	221	221	226	196	166	167	178	492	389	205	261	237	200
資格喪失件数	221	227	183	134	275	164	213	629	296	196	186	209	207
会社都合離職者	7	16	8	14	17	9	16	33	12	6	12	3	5
離職票交付件数	165	169	150	96	222	139	178	485	188	143	142	181	165
受給資格決定件数 (一般・一時金)	85	120	109	73	111	98	111	216	157	111	93	89	111
受給者実人員	319	325	303	298	305	274	265	304	340	336	344	354	364

4. 一般職業紹介状況(新規学卒除き、パート含む)

項目		区分		合計	前月	前年同月	前年同月比 (%)
		男	女				
求	A. 新規求職申込件数			295	307	291	1.4
	常用			293	304	290	1.0
	雇用保険受給者			73	68	53	37.7
職	B 月間有効求職者数			1,470	1,463	1,481	▲ 0.7
	常用			1,463	1,457	1,479	▲ 1.1
	雇用保険受給者			475	481	444	7.0
求	C 新規求人			489	518	492	▲ 0.6
	常用			482	502	470	2.6
	D 月間有効求人			1,530	1,569	1,608	▲ 4.9
人	常用			1,489	1,490	1,549	▲ 3.9
	E 紹介件数			332	315	326	1.8
紹	常用			320	301	305	4.9
	雇用保険受給者			75	55	78	▲ 3.8
就	F 就職件数			140	136	153	▲ 8.5
	常用			129	127	143	▲ 9.8
	雇用保険受給者			35	35	40	▲ 12.5
比	新規求人倍率(C/A)			1.66	1.69	1.69	▲ 0.03P
	有効求人倍率(D/B)			1.04	1.07	1.09	▲ 0.05P
	就職率(F/A×100)			47.46	44.30	52.58	▲ 5.12P
	充足率			26.6	21.4	26.6	0P

5. パートタイム職業紹介状況

項目		区分		合計	前月	前年同月	前年同月比 (%)
		男	女				
A. 新規求職申込件数				120	119	115	4.3
B. 月間有効求職者数				639	635	610	4.8
C. 新規求人				184	180	208	▲ 11.5
D. 月間有効求人				565	627	639	▲ 11.6
E. 紹介件数				125	115	137	▲ 8.8
F. 就職件数				51	52	70	▲ 27.1
新規求人倍率(C/A)				1.53	1.51	1.81	▲ 0.28P
有効求人倍率(D/B)				0.88	0.99	1.05	▲ 0.17P

*ハローワークでは性別の記入が無くとも求職を受理することとしているため、男女の合計数と総数が一致しない場合があります。

6.雇用保険適用取扱状況

項目	区分		前月	前年同月	前年同月比 (%)	
	合計	男				女
新規適用事業所数	4		1	4	0.0	
廃止事業所数	14		0	9	55.6	
月末現在適用事業所数	1,423		1,433	1,413	0.7	
資格取得者数	200	75	125	237	221	▲ 9.5
資格喪失者数	207	89	118	209	221	▲ 6.3
	うち事業主都合	5	2	3	7	▲ 28.6
月末現在被保険者数	18,290	8,762	9,528	18,299	18,285	0.0

7.雇用保険給付取扱状況

項目	区分		前月	前年同月	前年同月比 (%)			
	合計	男				女		
一般	支給金額(千円)	36,853	17,257	19,596	36,840	31,680	16.3	
	基本手当	支給資格決定件数	89	30	59	74	69	29.0
		初回受給者数	58	21	37	87	45	28.9
		受給者実人員	341	134	207	340	304	12.2
		支給金額(千円)	36,043	16,776	19,267	35,806	31,381	14.9
高年齢	支給資格決定件数	22	10	12	14	16	37.5	
	受給者数	23	11	12	13	15	53.3	
	支給金額(千円)	4,278	2,585	1,694	2,170	3,046	40.4	
特例	支給資格決定件数	0	0	0	1	0	-	
	受給者数	0	0	0	1	0	-	
	支給金額(千円)	0	0	0	192	0	-	
就職促進給付	計	支給人員	46	22	24	54	28	64.3
		支給金額(千円)	15,195	9,553	5,642	15,029	9,002	68.8
	うち再就職手当	支給人員	37	18	19	45	23	60.9
		支給金額(千円)	13,618	8,452	5,166	13,384	8,107	68.0
	うち就業手当	支給人員	3	1	2	0	0	-
		支給金額(千円)	307	165	142	0	0	-
うち就業促進定着手当	支給人員	6	3	3	8	5	20.0	
	支給金額(千円)	1,270	936	334	1,631	895	41.9	
教育訓練給付	通学制	受給者数	2	1	1	1	1	100.0
		支給金額(千円)	107	26	82	26	39	174.4
	通信制	受給者数	2	0	2	3	3	▲ 33.3
		支給金額(千円)	41	0	41	51	40	2.5
雇用継続給付	高年齢雇用継続給付	受給者実人員	239	171	68	156	239	0.0
		支給金額(千円)	5,330	4,224	1,106	3,186	4,879	9.2
	育児休業給付	受給者実人員	54	0	54	124	123	▲ 56.1
		支給金額(千円)	10,268	0	10,268	11,976	12,477	▲ 17.7
介護休業給付	受給者実人員	2	0	2	0	0	-	
	支給金額(千円)	426	0	426	0	0	-	