



業務月報

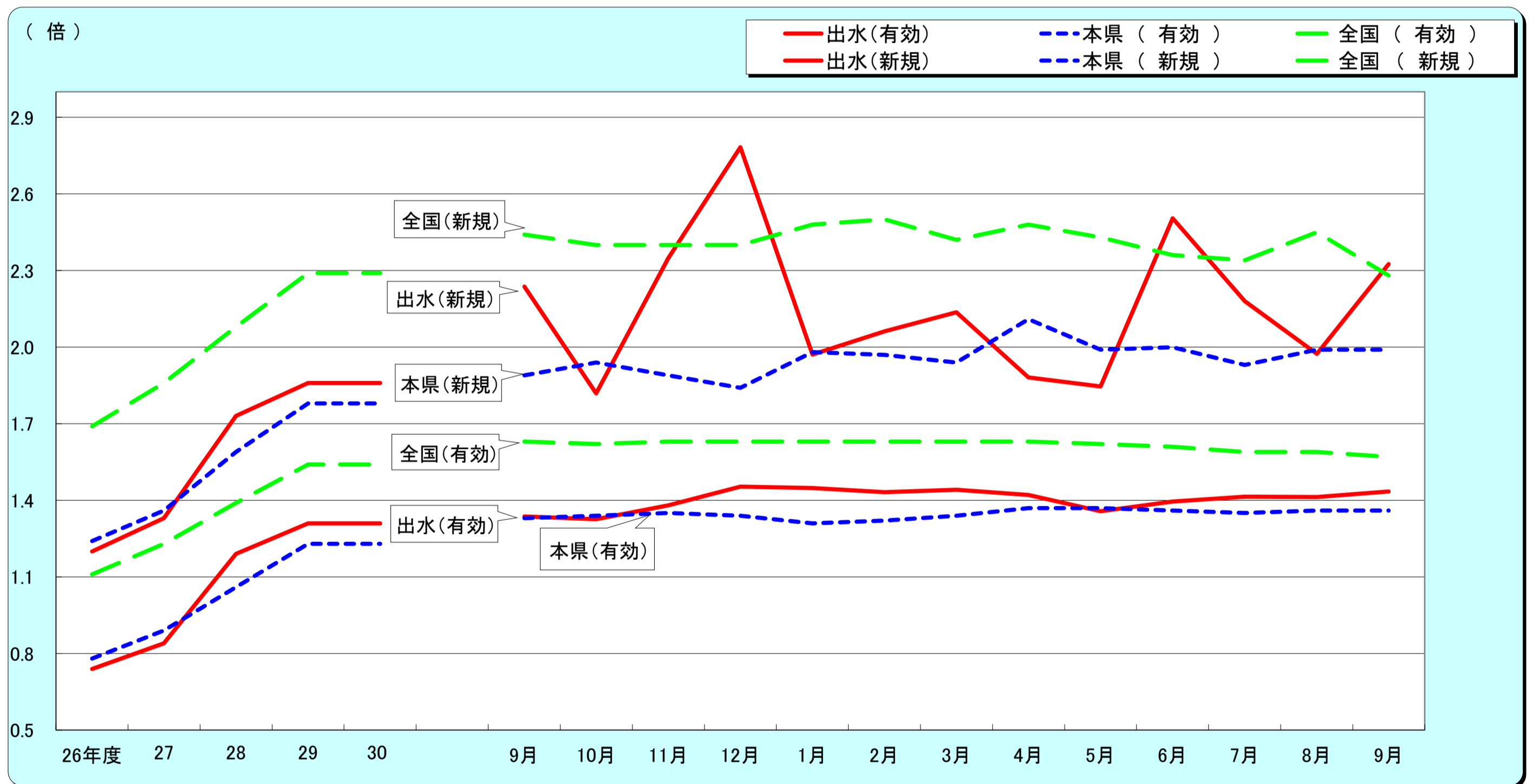
令和1年9月分
(ハローワーク出水)

出水公共職業安定所
出水市緑町37-5
TEL 0996-62-0685
FAX 0996-63-1308

管轄区域(出水市、阿久根市、長島町)

クレインパーク(出水市・鶴の博物館)

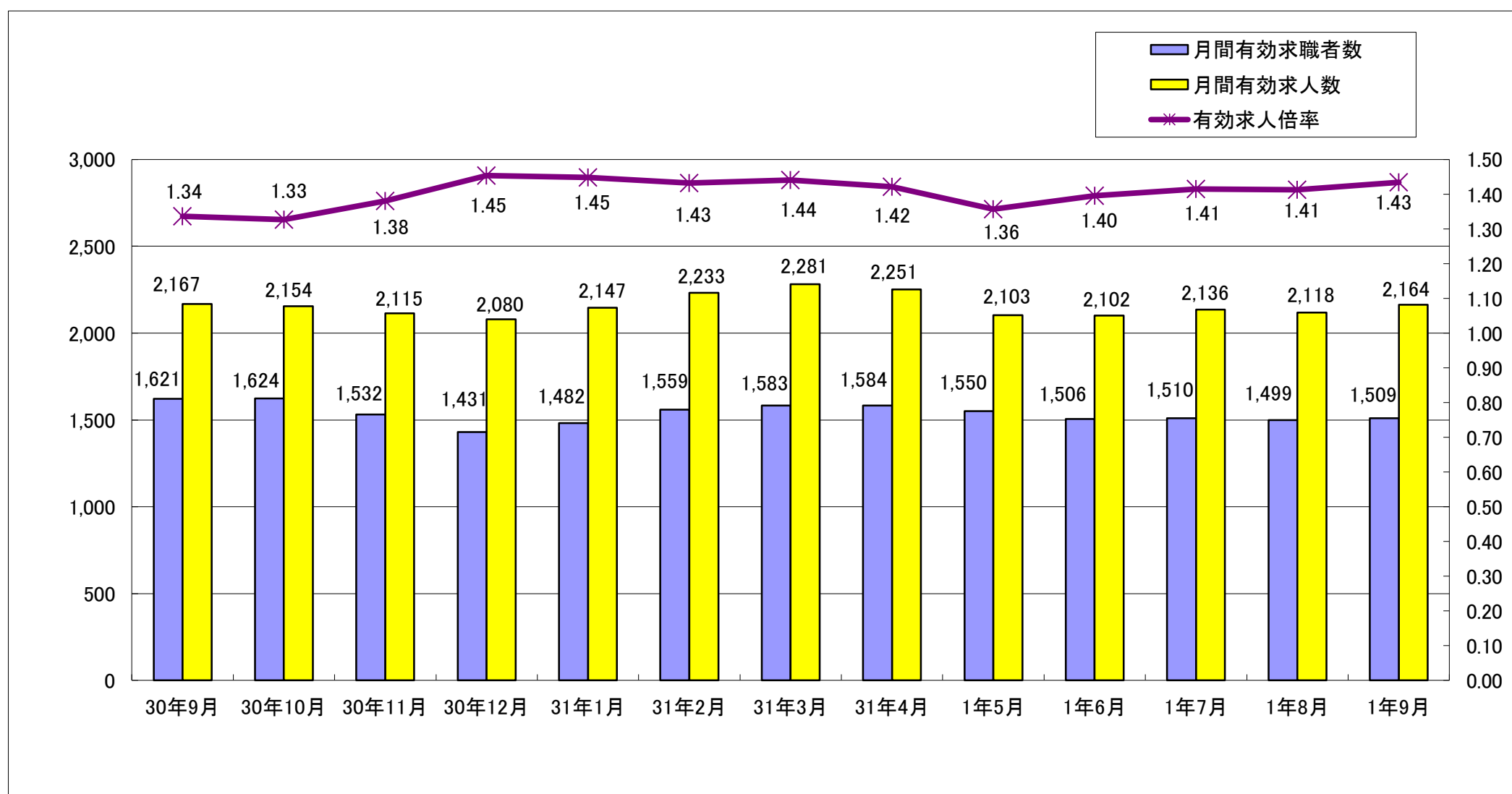
1. 求人倍率の推移(パートを含む、年度平均は原数値、各月は季節調整値)



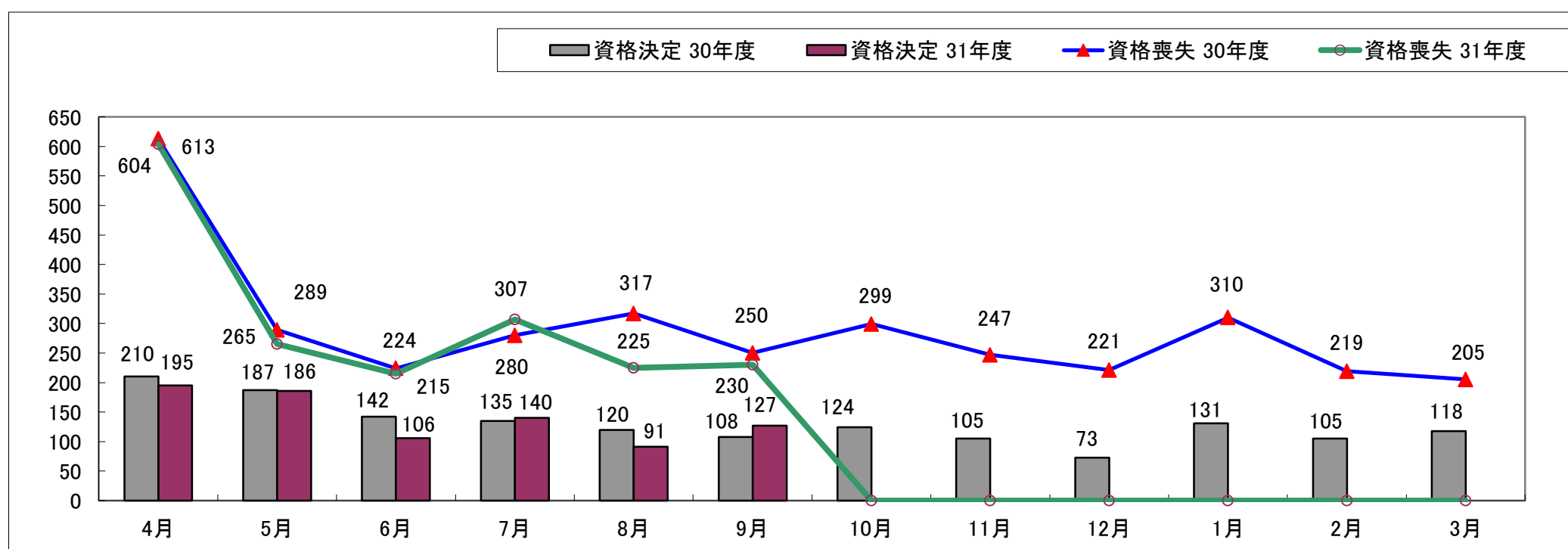
		26年度	27	28	29	30	9月	10月	11月	12月	1月	2月	3月	4月	5月	6月	7月	8月	9月
有効求人倍率	出水	0.74	0.84	1.19	1.31	1.31	1.34	1.33	1.38	1.45	1.45	1.43	1.44	1.42	1.36	1.40	1.41	1.41	1.43
	本県	0.78	0.89	1.06	1.23	1.23	1.33	1.34	1.35	1.34	1.31	1.32	1.34	1.37	1.37	1.36	1.35	1.36	1.36
	全国	1.11	1.23	1.39	1.54	1.54	1.63	1.62	1.63	1.63	1.63	1.63	1.63	1.63	1.62	1.61	1.59	1.59	1.57
新規求人倍率	出水	1.20	1.33	1.73	1.86	1.86	2.24	1.82	2.35	2.78	1.97	2.06	2.14	1.88	1.85	2.50	2.18	1.97	2.32
	本県	1.24	1.36	1.59	1.78	1.78	1.89	1.94	1.89	1.84	1.98	1.97	1.94	2.11	1.99	2.00	1.93	1.99	1.99
	全国	1.69	1.86	2.08	2.29	2.29	2.44	2.40	2.40	2.40	2.48	2.50	2.42	2.48	2.43	2.36	2.34	2.45	2.28
完全失業率 (%)	全国	3.6	3.4	3.1	2.8	2.8	2.3	2.4	2.5	2.4	2.5	2.3	2.5	2.4	2.4	2.3	2.2	2.2	2.4
完全失業者数 (万人)	全国	233	218	202	183	183	162	163	168	159	166	156	174	176	165	162	156	157	168

※全国及び本県の数値は季節調整値です

2. 求人・求職の動向



3. 雇用保険の動向



	30年9月	30年10月	30年11月	30年12月	31年1月	31年2月	31年3月	31年4月	1年5月	1年6月	1年7月	1年8月	1年9月
新規求職者数	342	413	325	262	408	420	381	422	382	319	388	338	345
有効求職者数	1,621	1,624	1,532	1,431	1,482	1,559	1,583	1,584	1,550	1,506	1,510	1,499	1,509
新規求人数	765	751	763	729	804	866	814	794	705	799	846	667	802
有効求人数	2,167	2,154	2,115	2,080	2,147	2,233	2,281	2,251	2,103	2,102	2,136	2,118	2,164
紹介件数	406	473	387	275	396	457	468	406	411	388	427	376	419
就職件数	205	214	191	176	167	201	209	244	185	205	178	170	186
就職率(%)	59.9	51.8	58.8	67.2	40.9	47.9	54.9	57.8	48.4	64.3	45.9	50.3	53.9
充足率(%)	24.3	24.6	21.9	20.3	19.8	21.6	24.9	28.6	23.5	23.7	18.3	22.9	21.8
資格取得件数	256	305	264	269	252	222	218	524	400	245	312	213	264
資格喪失件数	250	299	247	221	310	219	205	604	265	215	307	225	230
会社都合離職者	11	22	25	11	16	10	5	14	12	15	6	8	11
離職票交付件数	173	218	178	140	238	219	161	459	195	165	193	160	180
受給資格決定件数 (一般・一時金)	108	124	105	73	131	105	118	195	186	106	140	91	127
受給者実人員	355	342	344	306	341	317	297	312	354	325	337	379	344

4. 一般職業紹介状況(新規学卒除き、パート含む)

項目	区分	合計	性別		前月	前年同月	前年同月比 (%)
			男	女			
求 職	A. 新規求職申込件数	345	143	201	338	342	0.9
	常用	343	143	199	334	342	0.3
	雇用保険受給者	87	34	53	67	74	17.6
求 職	B. 月間有効求職者数	1,509	650	857	1,499	1,621	▲ 6.9
	常用	1,503	649	852	1,493	1,617	▲ 7.1
	雇用保険受給者	501	197	304	509	516	▲ 2.9
求 人	C. 新規求人数	802			667	765	4.8
	常用	768			648	758	1.3
	D. 月間有効求人数	2,164			2,118	2,167	▲ 0.1
	常用	2,031			1,967	2,053	▲ 1.1
紹 介	E. 紹介件数	419	168	250	376	406	3.2
	常用	394	148	245	357	384	2.6
	雇用保険受給者	97	32	65	90	79	22.8
就 職	F. 就職件数	186	66	120	170	205	▲ 9.3
	常用	177	61	116	160	194	▲ 8.8
	雇用保険受給者	57	21	36	55	49	16.3
比 率	新規求人倍率(C/A)	2.32			1.97	2.24	0.09P
	有効求人倍率(D/B)	1.43			1.41	1.34	0.10P
	就職率(F/A×100)	53.91	46.15	59.70	50.30	59.94	▲ 6.03P
	充足率	21.8			22.9	24.3	▲ 2.49P

5. パートタイム職業紹介状況

項目	区分	合計	性別		前月	前年同月	前年同月比 (%)
			男	女			
A. 新規求職申込件数		119	22	97	136	128	▲ 7.0
B. 月間有効求職者数		648	139	509	649	668	▲ 3.0
C. 新規求人数		239			194	269	▲ 11.2
D. 月間有効求人数		694			711	754	▲ 8.0
E. 紹介件数		139	28	111	142	150	▲ 7.3
F. 就職件数		79	12	67	50	77	2.6
新規求人倍率(C/A)		2.01			1.43	2.10	▲ 4.43P
有効求人倍率(D/B)		1.07			1.10	1.13	▲ 5.12P

ハローワークでは性別の記入が無くとも求職を受理することとしているため、男女の合計数と総数が一致しない場合があります。

6.雇用保険適用取扱状況

項目	区分		前月	前年同月	前年同月比 (%)		
	合計	男				女	
新規適用事業所数	2		2	7	▲ 71.4		
廃止事業所数	6		3	13	▲ 53.8		
月末現在適用事業所数	1,497		1,501	1,483	0.9		
資格取得者数	264	118	146	213	256	3.1	
資格喪失者数	230	113	117	225	250	▲ 8.0	
	うち事業主都合	11	2	9	8	11	0.0
月末現在被保険者数	20,731	10,299	10,432	20,697	20,621	0.5	

7.雇用保険給付取扱状況

項目	区分		前月	前年同月	前年同月比 (%)			
	合計	男				女		
一般手当	支給金額(千円)	34,952	15,155	19,797	37,596	34,465	1.4	
	受給資格決定件数	112	38	74	78	94	19.1	
	初回受給者数	59	20	39	94	69	▲ 14.5	
	受給者実人員	331	123	208	348	340	▲ 2.6	
	支給金額(千円)	34,317	14,707	19,610	36,648	33,739	1.7	
高年齢	受給資格決定件数	15	7	8	11	14	7.1	
	受給者数	11	6	5	14	15	▲ 26.7	
	支給金額(千円)	2,233	1,440	793	2,470	2,799	▲ 20.2	
特例	受給資格決定件数	0	0	0	2	0	-	
	受給者数	2	0	2	17	0	-	
	支給金額(千円)	290	0	290	2,074	0	-	
就職促進給付	計	支給人員	54	28	26	38	42	28.6
		支給金額(千円)	18,345	11,228	7,117	12,083	13,416	36.7
	うち再就職手当	支給人員	49	26	23	32	40	22.5
		支給金額(千円)	16,476	10,334	6,142	10,436	12,107	36.1
	うち就業促進定着手当	支給人員	9	4	5	9	8	12.5
		支給金額(千円)	1,379	633	746	1,331	1,207	14.3
うち就業手当	支給人員	1	0	1	1	2	▲ 50.0	
	支給金額(千円)	74	0	74	54	76	▲ 2.6	
教育訓練給付	通学制	受給者数	1	1	0	2	0	-
		支給金額(千円)	31	31	0	41	0	-
	通信制	受給者数	5	2	3	0	1	400.0
		支給金額(千円)	143	70	73	0	19	652.6
雇用継続給付	高年齢雇用継続給付	受給者実人員	174	145	29	155	187	▲ 7.0
		支給金額(千円)	3,934	3,352	582	3,291	4,233	▲ 7.1
給付	育児休業給付	受給者実人員	136	0	136	140	113	20.4
		支給金額(千円)	12,423	0	12,423	17,560	11,095	12.0
給付	介護休業給付	受給者実人員	0	0	0	4	3	▲ 100.0
		支給金額(千円)	0	0	0	572	743	▲ 100.0