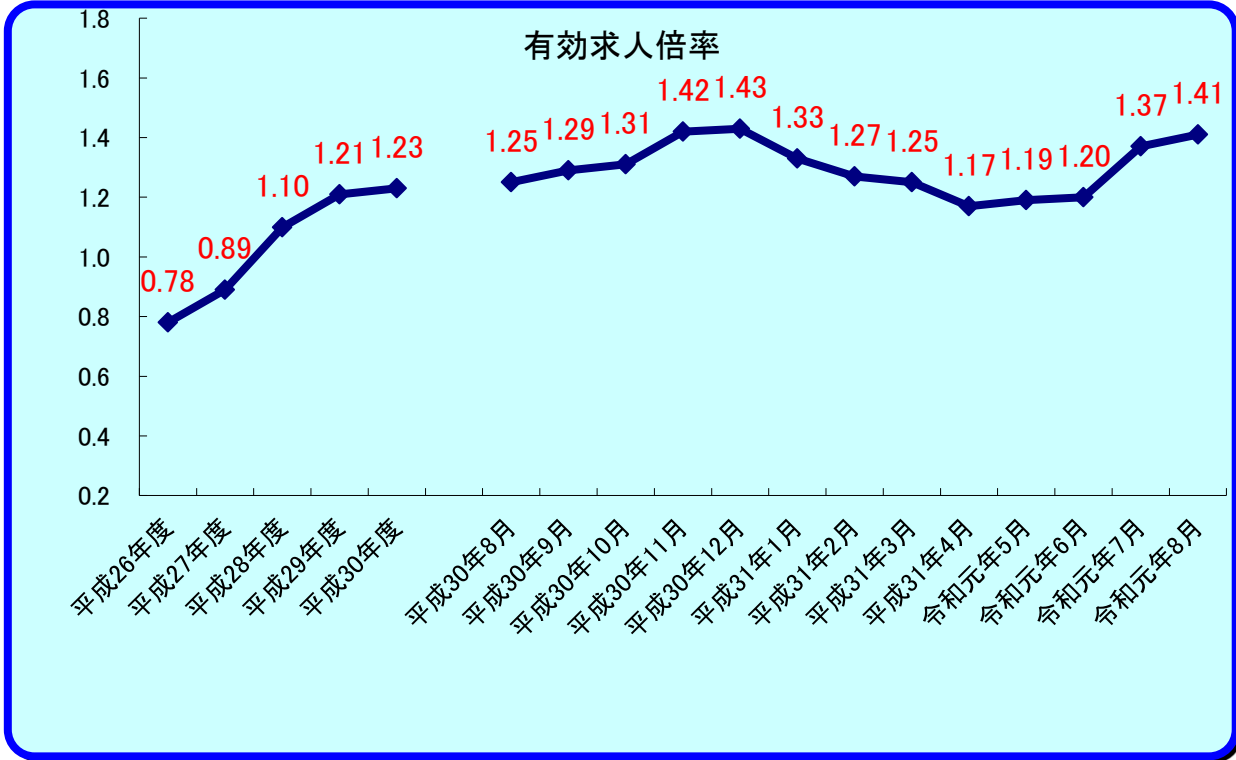


おすすめ

令和元年8月

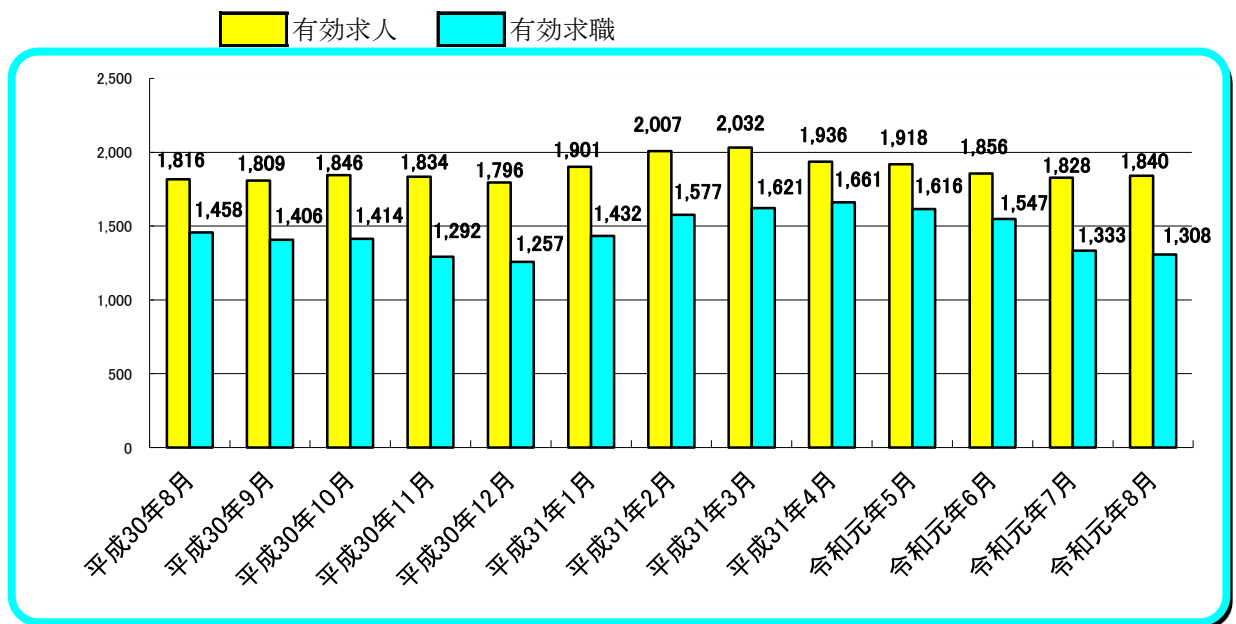
労働市場

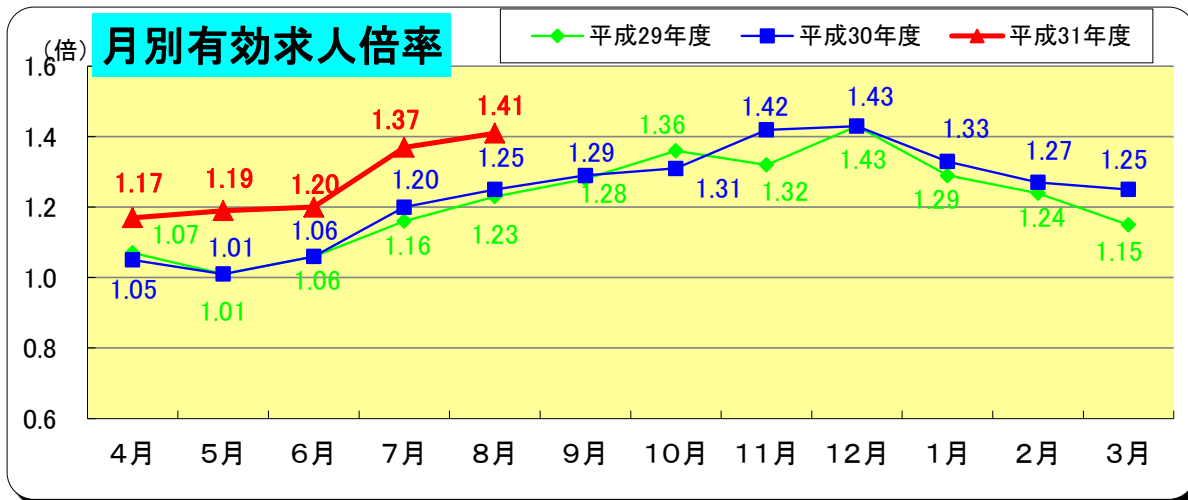


※ 雇用形態：一般（常用＋臨時・季節）＋常用的パート＋臨時的パート

(注) 有効求人倍率＝有効求人数／有効求職者数

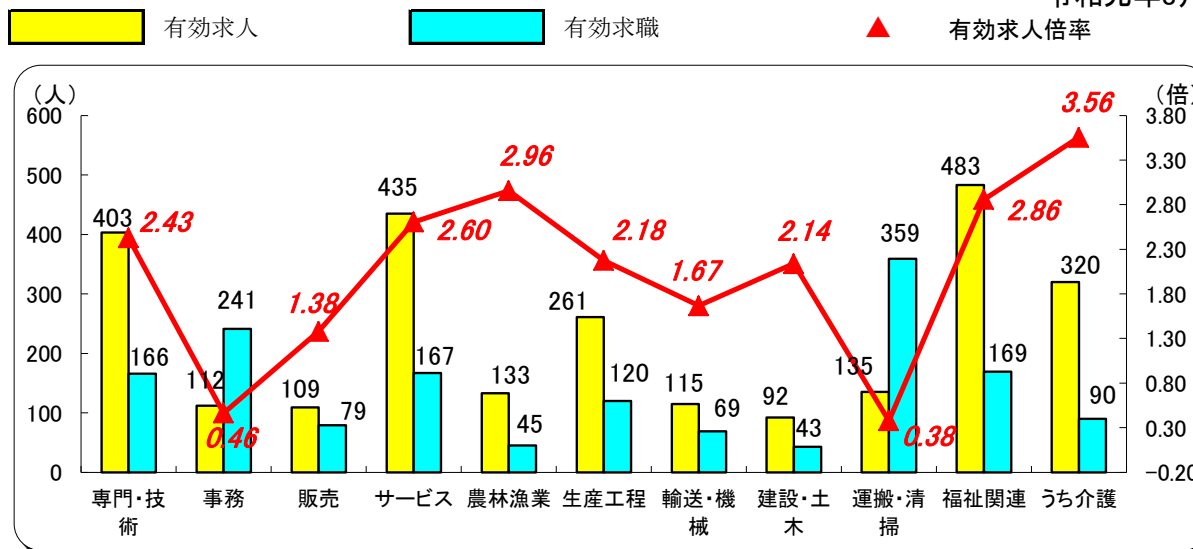
有効求職（求人）とは、公共職業安定所に申し込まれた求職（求人）であって、その申込みの有効期間【翌々月末まで】中であり、かつ、申込みの取消しがなく、まだ就職していない（充足していない）求職（求人）をいう。





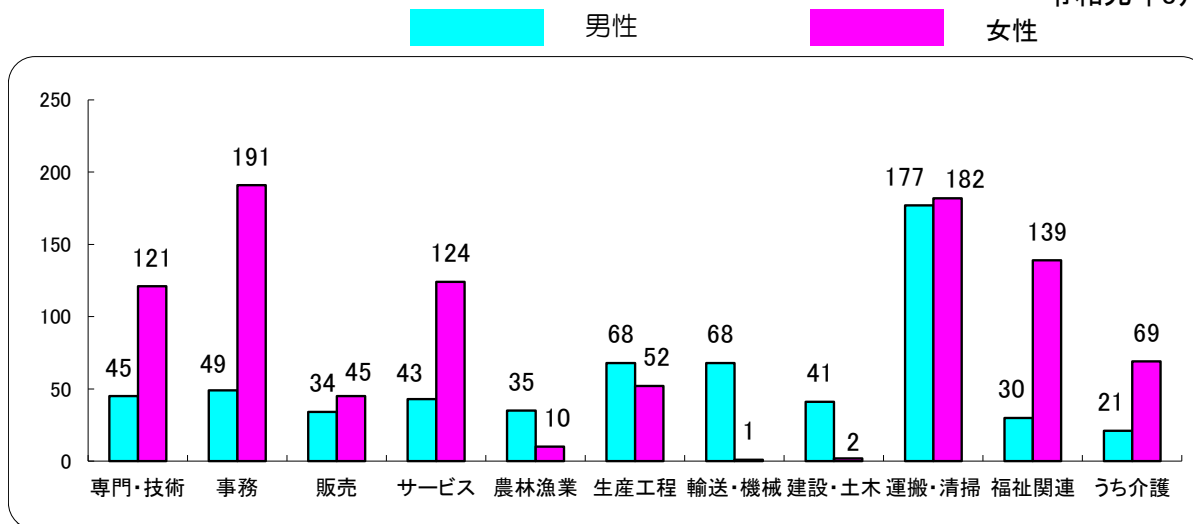
職業別有効求人・求職・倍率の状況 常用（パートを含む）

令和元年8月



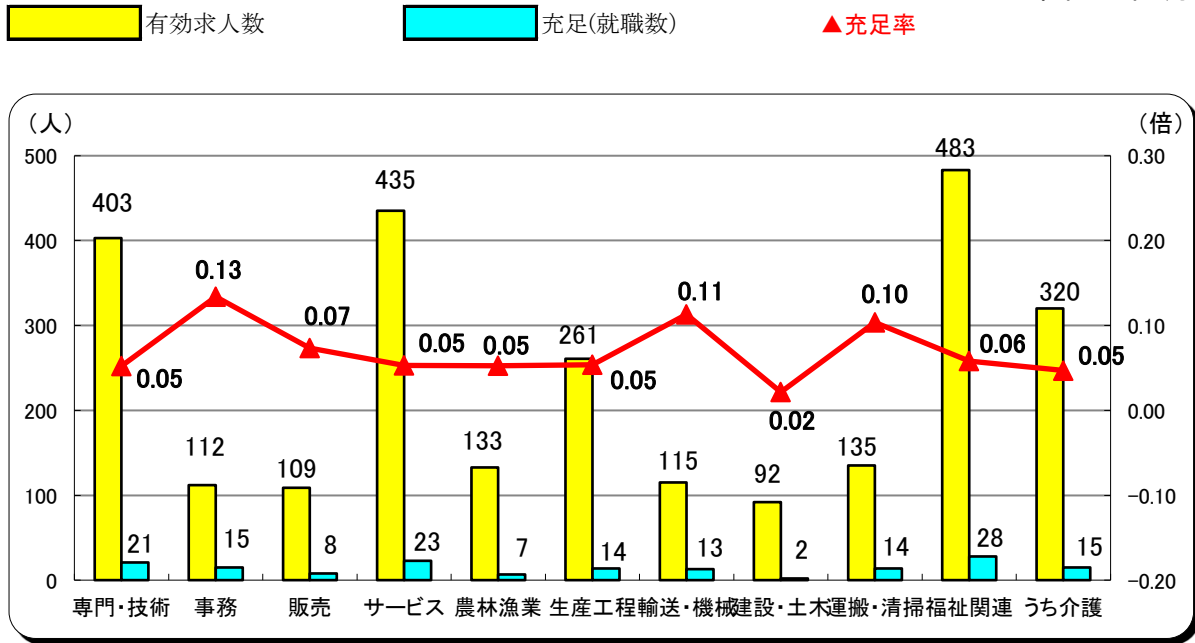
職業別・性別 有効求職状況 常用（パートを含む）

令和元年8月



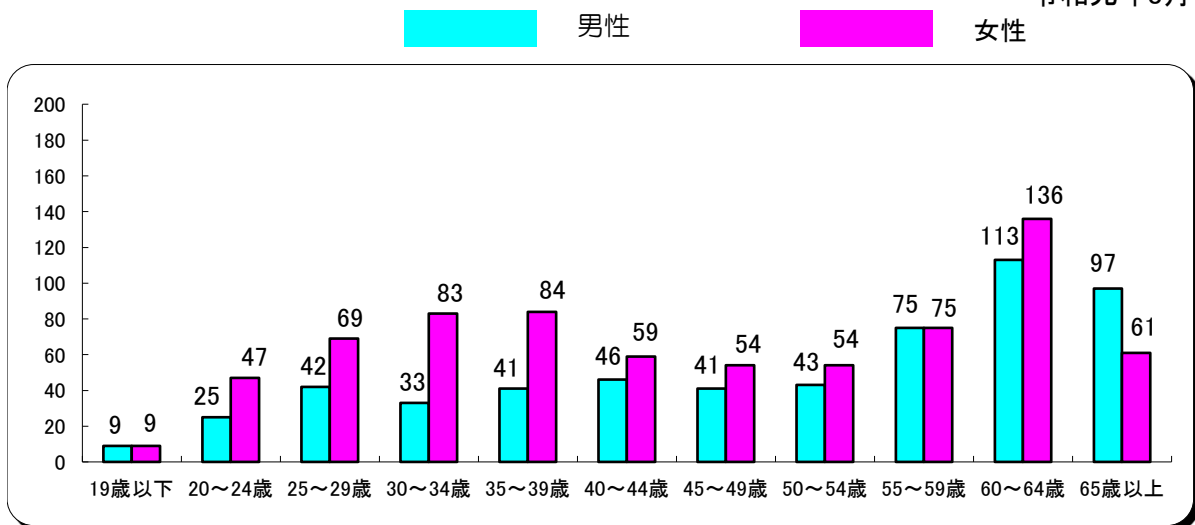
職業別有効求人・充足状況 常用（パートを含む）

令和元年8月



年齢別有効求職状況 常用（パートを含む）

令和元年8月



職業紹介状況

令和元年8月

		合 計	男	志布志市ふるさとハローワーク	前 月	前年同月	前 年 同 月 比 (%)
求	新規求職申込件数	309	135	100	323	368	▲ 16.0
	常 用	306	135	-	319	368	▲ 16.8
	パートを除く	196	117	-	196	233	▲ 15.9
	中高年齢者	159	81	-	184	192	▲ 17.2
	うち55歳以上	116	66	-	126	124	▲ 6.5
	雇用保険受給者	62	30	-	95	102	▲ 39.2
職	有効求職者数	1,308	567	-	1,333	1,458	▲ 10.3
	中高年齢者	759	371	-	783	856	▲ 11.3
	うち55歳以上	567	287	-	571	592	▲ 4.2
	雇用保険受給者	576	225	-	606	562	2.5
紹 介	紹介件数	335	164	174	355	354	▲ 5.4
	中高年齢者	195	101	-	201	188	3.7
	うち55歳以上	135	82	-	126	108	25.0
	雇用保険受給者	78	40	-	93	76	2.6
就 職	就職件数	140	57	80	183	160	▲ 12.5
	中高年齢者	65	25	-	99	76	▲ 14.5
	うち55歳以上	42	17	-	56	45	▲ 6.7
	雇用保険受給者	38	19	-	45	35	8.6
	県外就職	24	11	-	37	32	▲ 25.0
求 人	新規求人数	706	-	-	605	701	0.7
	うち常用求人	697	-	-	586	677	3.0
	うち正社員求人	370	-	-	311	343	7.9
	有効求人数	1,840	-	-	1,828	1,816	1.3
	充足数	121	-	-	161	140	▲ 13.6
各 種 比 率	新規求人倍率	2.28	-	-	1.87	1.90	0.38 P
	有効求人倍率	1.41	-	-	1.37	1.25	0.16 P
	新規求職者のうち 中高年齢者割合 (%)	51.5	60.0	-	57.0	52.2	▲ 0.7 P
	うち55歳以上	37.5	48.9	-	39.0	33.7	3.8 P
	中高年齢者の就職率 (%)	40.9	30.9	-	53.8	39.6	1.3 P
	うち55歳以上	36.2	25.8	-	44.4	36.3	▲ 0.1 P
	保険受給者の就職率 (%)	61.3	63.3	-	47.4	34.3	27.0 P
	就職率 (%) (新規求職者に対する)	45.3	42.2	80.0	56.7	43.5	1.8 P
充足率 (%) (新規求人に対する)	17.1	-	-	26.6	20.0	▲ 2.8 P	

雇用保険取扱状況

令和元年8月

		合 計			前 月	前年同月	前 年 同月比(%)
			男	女			
適 用	新規適用事業所数	3			5	2	50.0
	廃止事業所数	9			0	5	80.0
	月末現在 適用事業所数	1,505			1,511	1,503	0.1
	資格取得者数	205	75	130	238	218	▲ 6.0
	資格喪失者数	216	101	115	258	251	▲ 13.9
	離職票交付枚数	164	-	-	171	181	▲ 9.4
	高年齢継続被保険者	19	-	-	19	15	26.7
	特例被保険者	6	-	-	4	10	▲ 40.0
	月末現在被保険者数	18,644	9,441	9,203	18,646	18,593	0.3
給 付	雇用保険受給資格決定件数	86	43	43	82	93	▲ 7.5
	雇用保険初回受給者数	80	30	50	99	80	0.0
	雇用保険受給者実人員	364	130	234	363	345	5.5
	雇用保険支給金額 (基本手当)	38,732	17,815	20,916	37,856	37,697	2.7
	高年齢求職者給付金 受給資格決定件数	15	11	4	16	17	▲ 11.8
	高年齢求職者給付金 受給者数	12	8	4	23	18	▲ 33.3
	高年齢求職者給付金 支給金額	2,602	1,752	850	5,599	3,659	▲ 28.9
	特例一時金資格決定件数	8	1	7	3	7	14.3
	特例一時金受給者数	6	2	4	3	6	0.0
	特例一時金支給金額	1,019	362	657	538	935	9.0
	日雇求職者給付金 受給者実人員	0	0	0	0	0	-
	日雇求職者給付金 支給金額	0	0	0	0	0	-

金額の単位は千円