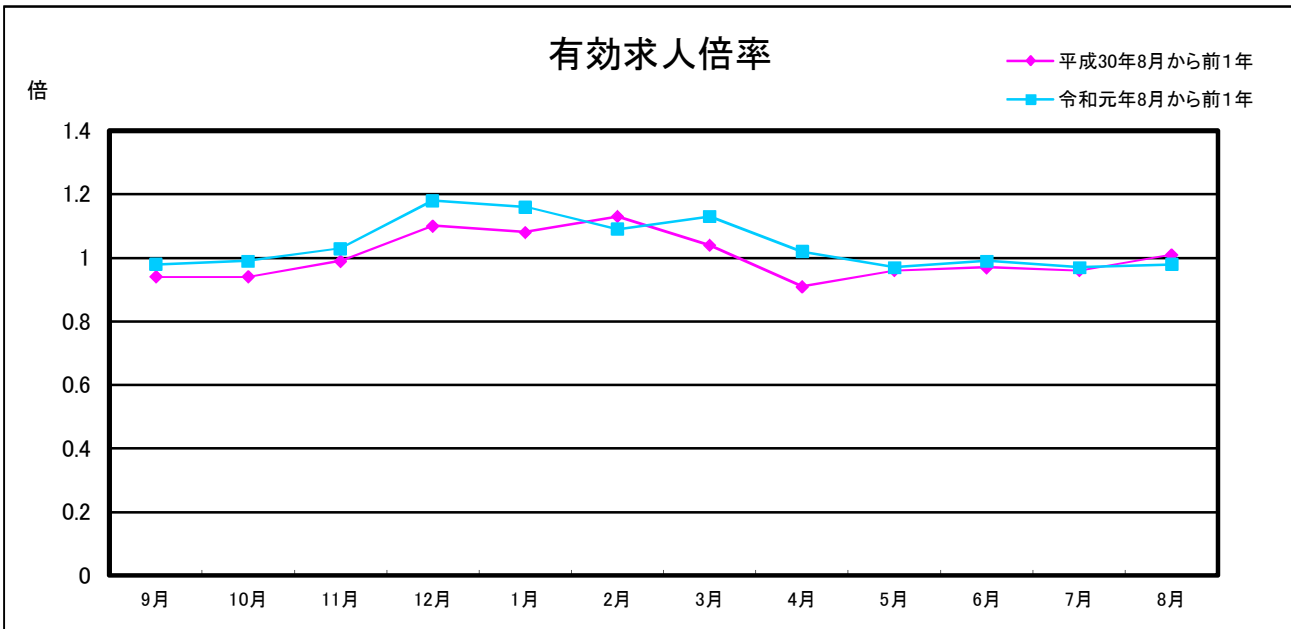
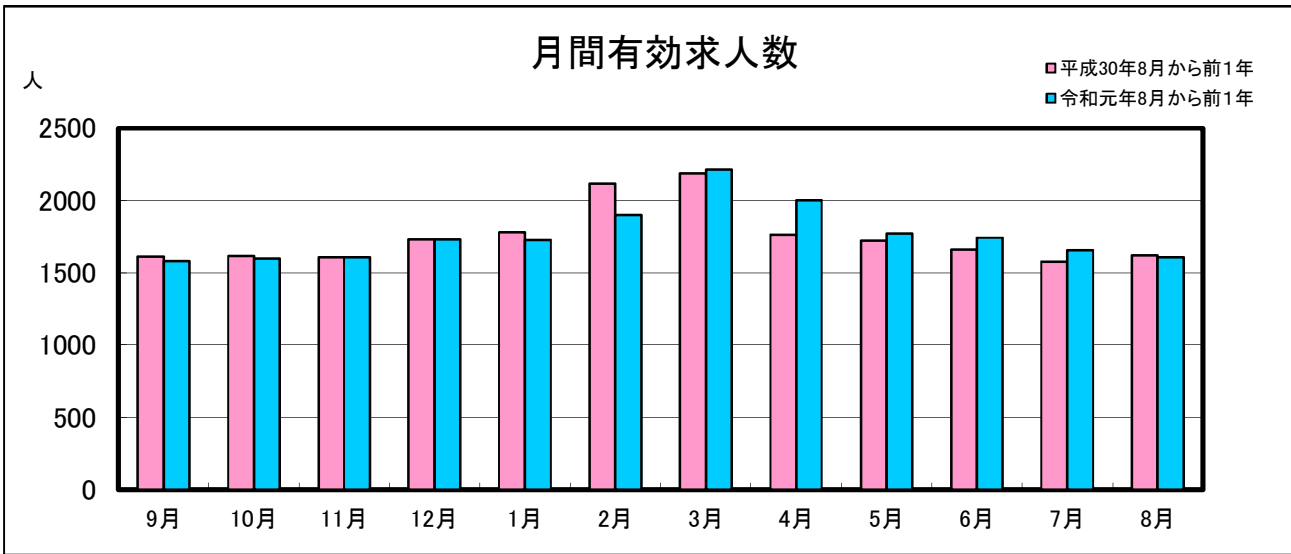
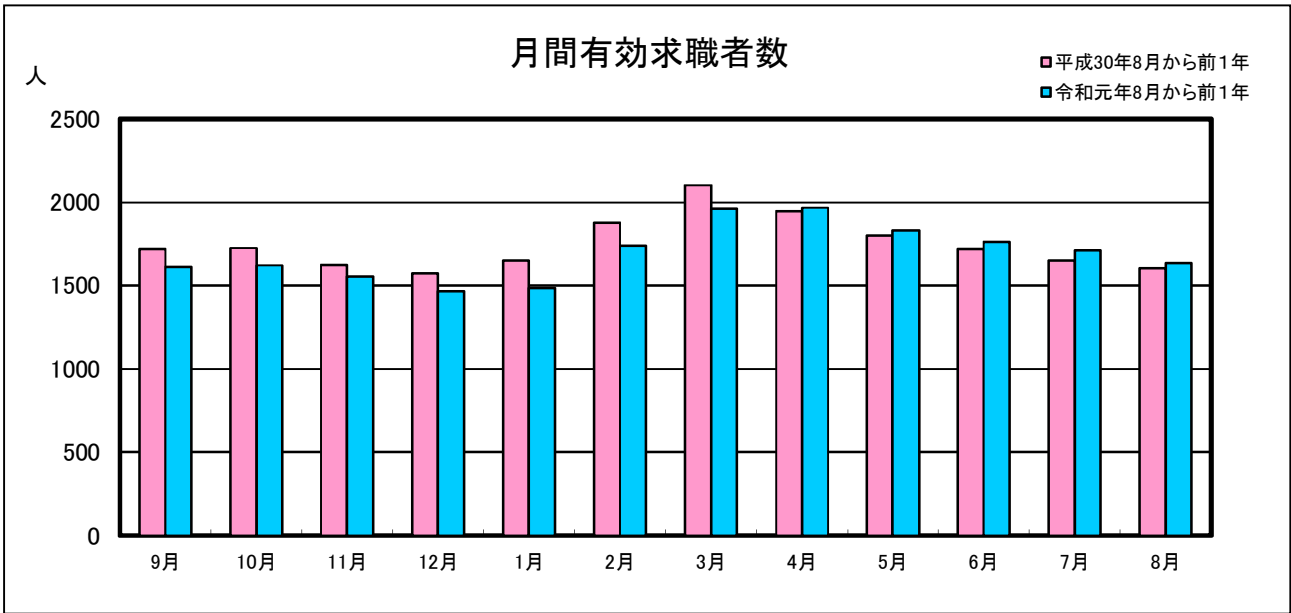


業務月報

(ハローワーク名瀬)

(令和元年8月)

名瀬公共職業安定所
(徳之島分室を含む)



1 一般職業紹介状況(新規学卒を除き、パートを含む)

項目	合計	男	女	前月比(%)	前年同月比(%)
A 新規求職申込件数	307	125	182	▲ 13.0	▲ 11.5
常用	304	123	181	▲ 11.9	▲ 11.9
保険受給者	68	30	38	▲ 29.9	▲ 9.3
B 月間有効求職者数	1,636	779	857	▲ 4.5	1.9
常用	1,617	766	851	▲ 3.9	1.3
保険受給者	640	265	375	▲ 6.2	10.5
C 新規求人数	563	-	-	▲ 6.5	▲ 5.9
常用	547	-	-	▲ 5.9	▲ 0.6
D 月間有効求人数	1,606	-	-	▲ 2.9	▲ 0.7
常用	1,558	-	-	▲ 2.0	1.8
E 紹介件数	316	125	191	1.6	▲ 2.8
常用	304	120	184	3.4	10.1
保険受給者	63	32	31	0.0	50.0
F 就職件数	116	40	76	▲ 33.7	▲ 31.8
常用	111	38	73	▲ 32.7	▲ 17.8
保険受給者	31	16	15	14.8	10.7
県外	2	1	1	▲ 75.0	▲ 60.0
G 充足数	108	-	-	▲ 34.6	▲ 31.7
常用	103	-	-	▲ 34.0	▲ 18.3
新規求人倍率 C/A(倍)	1.83	-	-	0.13	0.11
有効求人倍率 D/B(倍)	0.98	-	-	0.02	▲ 0.03
就職率 F/A×100(%)	37.8	32.0	41.8	▲ 11.79	▲ 11.21
充足率G/C×100(%)	19.2	-	-	▲ 8.23	▲ 7.24

2 パートタイム職業紹介状況

項目	合計	男	女	前月比(%)	前年同月比(%)
A 新規求職申込件数	144	34	110	▲ 9.4	▲ 10.6
B 月間有効求職者数	782	240	542	▲ 3.6	4.6
C 新規求人数	222	-	-	▲ 19.0	▲ 7.5
D 月間有効求人数	663	-	-	▲ 8.3	▲ 7.0
E 紹介件数	152	36	116	▲ 8.4	▲ 14.6
F 就職件数	56	9	47	▲ 45.1	▲ 46.2
新規求人倍率 C/A(倍)	1.54	-	-	▲ 0.18	0.05
有効求人倍率 D/B(倍)	0.85	-	-	▲ 0.04	▲ 0.11

3 中高年齢者職業紹介状況(パートを含む)

項目	合計	男	女	前月比(%)	前年同月比(%)
新規求職申込件数	146	73	73	▲ 19.8	▲ 11.5
月間有効求職者数	894	471	423	▲ 5.4	4.8
紹介件数	140	60	80	▲ 2.8	1.5
就職件数	59	22	37	▲ 21.3	▲ 22.4

4 産業別新規求人・充足状況

項目	新規求人			充足		
	新規求人数	前月比(%)	前年同月比(%)	充足数	前月比(%)	前年同月比(%)
農, 林, 漁業	12	▲ 25.0	▲ 52.0	2	▲ 50.0	▲ 50.0
鉱業, 採石業, 砂利採取業	0	-	-	0	-	-
建設業	64	▲ 5.9	▲ 28.1	6	▲ 33.3	0.0
製造業	13	▲ 23.5	▲ 27.8	5	66.7	▲ 28.6
電気・ガス・熱供給・水道業	2	-	-	0	-	▲ 100.0
情報通信業	5	▲ 50.0	0.0	2	0.0	▲ 33.3
運輸業, 郵便業	32	77.8	52.4	6	0.0	0.0
卸売業, 小売業	74	▲ 31.5	29.8	12	▲ 47.8	▲ 42.9
金融業, 保険業	20	1,900.0	0.0	0	▲ 100.0	▲ 100.0
不動産業, 物品賃貸業	15	36.4	0.0	2	▲ 66.7	100.0
学術研究, 専門・技術サービス業	9	▲ 40.0	▲ 30.8	2	0.0	-
宿泊業, 飲食サービス業	46	▲ 41.8	▲ 4.2	8	▲ 60.0	▲ 11.1
生活関連サービス業, 娯楽業	14	▲ 46.2	▲ 48.2	3	▲ 50.0	50.0
教育, 学習支援業	2	▲ 75.0	100.0	2	0.0	-
医療, 福祉	181	22.3	19.1	33	▲ 23.3	17.9
複合サービス事業	3	▲ 76.9	▲ 81.3	1	-	▲ 50.0
サービス業(他に分類されないもの)	24	41.2	▲ 55.6	6	▲ 40.0	▲ 81.3
公務(他に分類されるものを除く)・その他	47	0.0	27.0	18	▲ 35.7	▲ 47.1
合計	563	▲ 6.5	▲ 5.9	108	▲ 34.6	▲ 31.7

- * 新規求人数 当月中に新たに自安定所(管内)で受理した求人数(採用予定人員)
- * 就職件数 自安定所の紹介により就職したことを確認した件数
- * 充足数 管内の有効求人が、安定所の紹介により求職者と結びついた件数
- * 求人倍率 1人の求職者に対する求人数の割合
- * 有効求人倍率 月間有効求人数を月間有効求職者数で除して得た数値
- * 就職率 求職者に対する就職件数の割合(本月報では、新規求職者に対する数値)
- * 充足率 管内の新規求人に対する充足数の割合

5. 雇用保険適用状況

項目	合計	男	女	前年同月数	前年同月比(%)
新規適用事業所数	5	-	-	7	▲ 28.6
廃止事業所数	3	-	-	3	0.0
月末適用事業所数	2,239	-	-	2,217	1.0
資格取得者数	241	101	140	281	▲ 14.2
資格喪失者数	259	110	149	279	▲ 7.2
離職票交付枚数	169	-	-	197	▲ 14.2
月末被保険者数	21,838	11,176	10,662	21,635	0.9

6. 雇用保険失業等給付状況

項目		合計	男	女	前年同月数	前年同月比(%)		
求職者給付	一般求職者給付	基本手当	受給資格決定件数	88	39	49	91	▲ 3.3
			初回受給者数	98	49	49	103	▲ 4.9
			受給者実人員	443	185	258	393	12.7
			基本手当支給総額(千円)	46,464	22,923	23,541	43,724	6.3
		技能留得手当及び寄宿手当	受給者実人員	15	4	11	18	▲ 16.7
			支給金額(千円)	95	24	70	111	▲ 14.4
			受給者実人員	4	4	0	1	300.0
			支給金額(千円)	449	449	0	82	447.6
	高齢求職者給付金	受給資格決定件数	13	7	6	13	0.0	
		受給者数	16	11	5	13	23.1	
		支給金額(千円)	3,646	2,666	980	2,311	57.8	
	特例一時金	受給資格決定件数	2	1	1	0	-	
		受給者数	8	8	0	1	700.0	
		支給金額(千円)	1,559	1,559	0	194	703.6	
	日雇労働求職者給付金	総受給者実人員	0	0	0	1	▲ 100.0	
		総支給金額(千円)	0	0	0	43	▲ 100.0	
就職促進給付	再就職手当	支給人員	42	24	18	41	2.4	
		支給金額(千円)	17,539	11,381	6,158	13,816	27.0	
	就業促進定着手当	支給人員	7	2	5	8	▲ 12.5	
		支給金額(千円)	1,062	361	701	1,244	▲ 14.6	
	就業手当	受給者実人員	2	2	0	4	▲ 50.0	
		支給金額(千円)	67	67	0	270	▲ 75.2	
常用就職支度手当	支給人員	0	0	0	0	-		
	支給金額(千円)	0	0	0	0	-		
教育訓練給付	一般教育訓練給付	受給者数	2	2	0	5	▲ 60.0	
		支給金額(千円)	36	36	0	202	▲ 82.2	
	専門実践教育訓練給付	受給者数	0	0	0	8	▲ 100.0	
		支給金額(千円)	0	0	0	1,868	▲ 100.0	
	教育訓練支援給付	受給者実人員	0	0	0	10	▲ 100.0	
		支給金額(千円)	0	0	0	1,640	▲ 100.0	
雇用継続給付	高齢雇用継続給付	受給者実人員	32	24	8	36	▲ 11.1	
		支給金額(千円)	838	638	200	654	28.1	
	育児休業給付	受給者実人員	107	2	105	96	11.5	
		支給金額(千円)	12,753	396	12,357	10,781	18.3	
	介護休業給付	受給者数	2	0	2	2	0.0	
		支給金額(千円)	380	0	380	261	45.6	