

# 令和元年8月 業務月報

## ハローワークかごしま

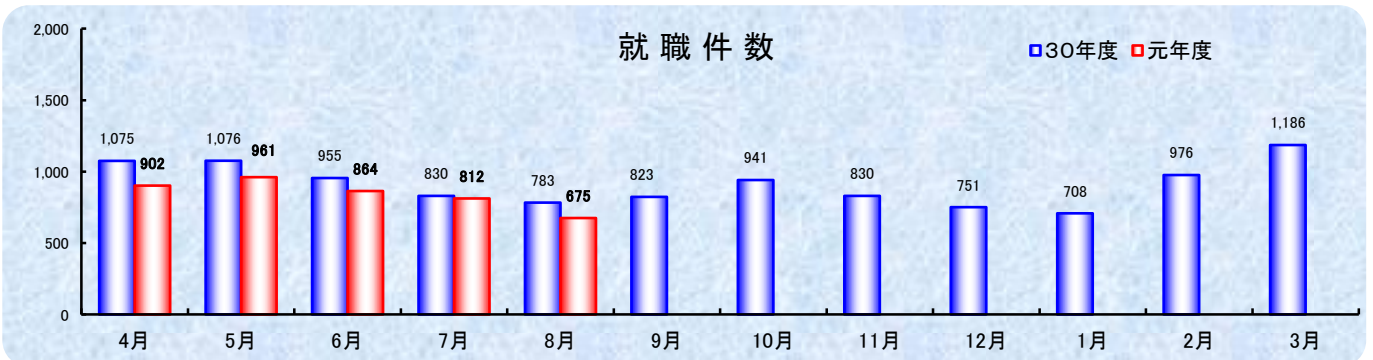
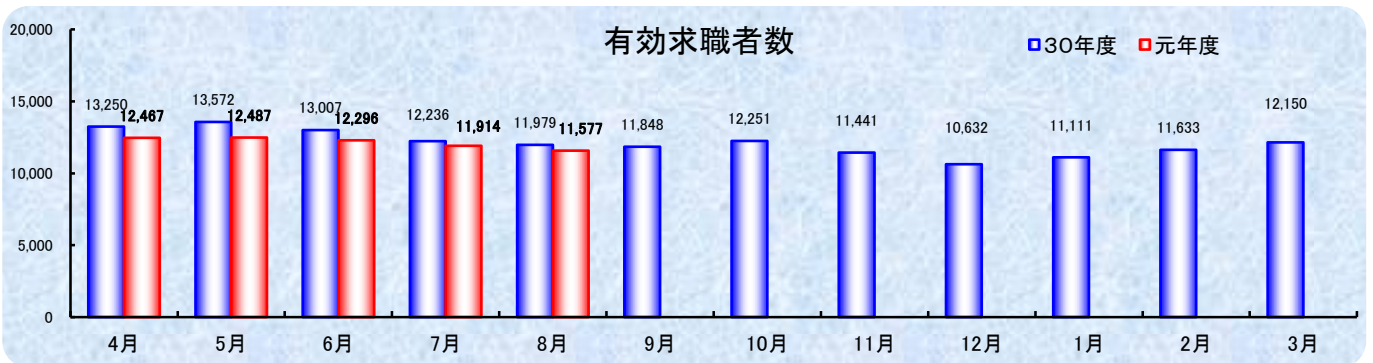
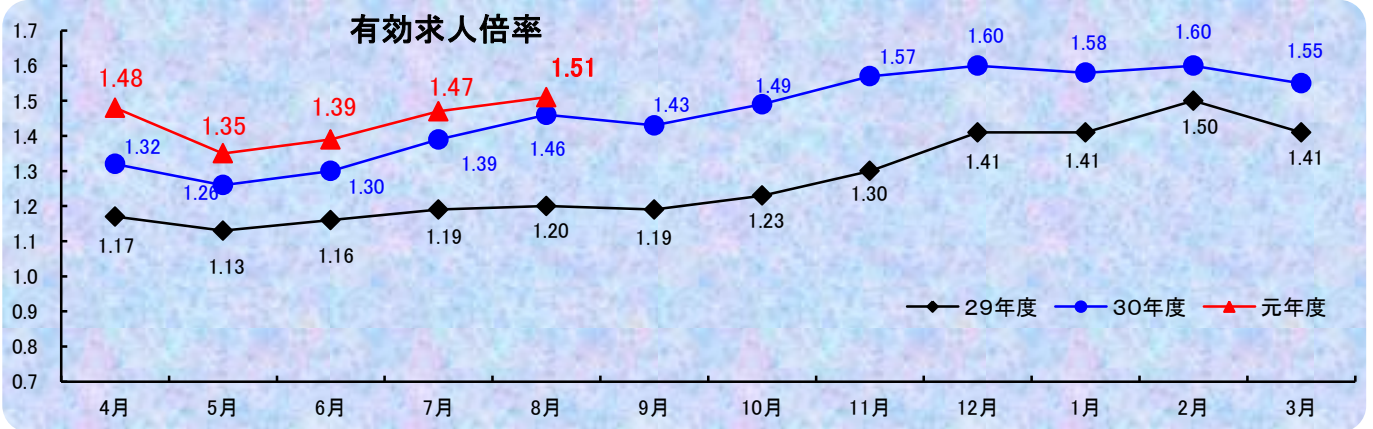
**鹿児島公共職業安定所**  
鹿児島市下荒田1丁目43番28号  
TEL 099-250-6060 FAX 099-250-6093  
URL <http://jsite.mhlw.go.jp/kagoshima-roudoukyoku/>

**ワークプラザ天文館**  
鹿児島市東千石町1番38号 アイムビル6F  
TEL 099-223-8010 FAX 099-225-7030

**マザーズコーナーかごしま**  
鹿児島市東千石町1番38号 アイムビル6F  
TEL 099-223-2821 FAX 099-225-7030

**ヤングハローワーク**  
鹿児島市東千石町1番38号 アイムビル3F  
TEL 099-224-3433 FAX 099-224-3250

**ワークサポートみなみ**  
鹿児島市宇宿2-3-5 オプシヤミス3F  
TEL 099-257-5670 FAX 099-257-5566



# 管内の労働市場について（令和元年8月）

- 鹿児島所の8月の有効求人倍率は、1.51倍となり前年同月を0.05ポイント上回った。
- 鹿児島県の8月の有効求人倍率は、1.35倍となり前年同月を0.02ポイント上回った。（季節調整値）
- なお全国の8月の有効求人倍率は、1.59倍となっている。（季節調整値）

## 有効求人倍率の推移

区 分	令和元年 5月	令和元年 6月	令和元年 7月	令和元年 8月
鹿児島所	1.35 (1.26)	1.39 (1.30)	1.47 (1.39)	1.51 (1.46)
鹿児島県	1.37 (1.28)	1.36 (1.30)	1.35 (1.33)	1.36 (1.34)
全 国	1.62 (1.61)	1.61 (1.61)	1.59 (1.62)	1.59 (1.63)

※2 鹿児島県、全国は季節調整

## 管内の求人・求職の状況は次のとおりです

### 1 労働市場の概況【学卒を除きパートタイムを含む】

#### [求人の状況]

新規求人数は5,879人で前年同月比8.8%減少した。  
これを一般・パート別に比較すると、一般は7.7%の減少、パートは10.3%の減少となった。  
月間有効求人数は17,528人で前年同月比0.6%の増加となった。

#### [求職の状況]

新規求職者数は2,616人で前年同月比12.5%減少した。  
これを一般・パート別に比較すると、一般は12.1%の減少、パートは13.4%の減少となった。  
月間有効求職者数は11,577人で前年同月比3.4%の減少となった。

#### 求人・求職の状況

項 目	令和元年8月			前 月 数	前 年 同 月 数	前 年 同 月 比
	計	一 般	パ ー ト			
新 規 求 人 数	5,879	3,444	2,435	6,882	6,447	▲ 8.8
月 間 有 効 求 人 数	17,528	10,398	7,130	17,507	17,430	0.6
新 規 求 職 者 数	2,619	1,804	815	2,816	2,993	▲ 12.5
月 間 有 効 求 職 者 数	11,577	7,566	4,011	11,914	11,979	▲ 3.4

### 2 産業別新規求人の状況【学卒を除きパートタイムを含む】

産 業	令和元年8月	前 年 同 月 数	増 減 数	前 年 同 月 比
建 設 業	371	408	▲ 37	▲ 9.1
製 造 業	261	316	▲ 55	▲ 17.4
情 報 通 信 業	121	80	41	51.3
運 輸、郵 便 業	231	342	▲ 111	▲ 32.5
卸 売・小 売 業	961	1,507	▲ 546	▲ 36.2
宿 泊 業・飲 食 店	613	520	93	17.9
医 療、福 祉	1,655	1,387	268	19.3
サ ー ビ ス 業	991	967	24	2.5
そ の 他	675	920	▲ 245	▲ 26.6
合 計	5,879	6,447	▲ 568	▲ 8.8

HELLO WORK KAGOSHIMA 2

## 1. 一般職業紹介状況【学卒を除きパートタイムを含む】

		計	男	女	前年同月数	前年同月比
求	A 新規求職申込件数	2,619	951	1,666	2,993	▲ 12.5
	常用	2,596	946	1,648	2,969	▲ 12.6
	保受給者	853	266	587	987	▲ 13.6
職	B 月間有効求職者数	11,577	4,548	7,022	11,979	▲ 3.4
	常用	11,522	4,536	6,979	11,906	▲ 3.2
	保受給者	4,985	1,680	3,305	5,281	▲ 5.6
求	C 新規求人数	5,879	*	*	6,447	▲ 8.8
	常用	5,523	*	*	5,896	▲ 6.3
人	D 月間有効求人数	17,528	*	*	17,430	0.6
	常用	16,380	*	*	16,189	1.2
人	D 新規求人件数	3,395	*	*	3,559	▲ 4.6
	常用	3,265	*	*	3,402	▲ 4.0
紹	F 紹介件数	2,377	978	1,397	2,875	▲ 17.3
	常用	2,245	938	1,305	2,731	▲ 17.8
	保受給者	653	258	395	744	▲ 12.2
就	G 就職件数	675	265	410	783	▲ 13.8
	常用	645	251	394	730	▲ 11.6
	保受給者	215	89	126	237	▲ 9.3
	県外	49	*	*	69	▲ 29.0
充	H 充足数	823	*	*	922	▲ 10.7
	常用	786	*	*	875	▲ 10.2
主要比率	新規求人倍率 C/A	2.24	*	*	2.15	0.09
	有効求人倍率 D/B	1.51	*	*	1.46	0.05
	就職率【常用】 G/A	24.8	26.5	23.9	24.6	0.2
	充足率【常用】 H/C	14.2	*	*	14.8	▲ 0.6

※求職申込時の「性別」欄の記載が任意となったことから、男女の合計は必ずしも一致しない

## 2. 障害者職業紹介状況

		計	身体障害者		知的障害者等		前年同月数	前年同月比
			うち重度		うち精神障害			
職業紹介	新規求職申込件数	153	43 (30)	12 (6)	110 (25)	61 (20)	180	▲ 15.0
	紹介件数	137	43	24	94	78	169	▲ 18.9
	就職件数	58	21 (15)	9 (6)	37 (15)	29 (14)	42	38.1
登	新規登録者数	79	18 (15)	3 (1)	61 (11)	22 (9)	103	▲ 23.3
	新規移管登録者数	0	0 (0)	0 (0)	0 (0)	0 (0)	5	-
	期末現在登録者数	6,175	2,750	1,264	3,425	2,101	5,820	6.1
録	有効求職者	1,582	632	302	950	668	1,407	12.4
	就業中の者	3,720	1,746	767	1,974	1,110	3,517	5.8
	保留中の者	873	372	195	501	323	896	▲ 2.6

※( )は45歳以上で内数

### 3. 一般職業紹介状況【パートタイム】

		計	男	女	前年同月数	前年同月比
求 職	A 新規求職申込件数	815	153	662	941	▲ 13.4
	常用的	800	152	648	927	▲ 13.7
	B 月間有効求職者数	4,011	920	3,089	4,130	▲ 2.9
	常用的	3,968	915	3,051	4,077	▲ 2.7
	保受給者	1,722	230	1,492	1,882	▲ 8.5
求 人	C 新規求人数	2,435	*	*	2,715	▲ 10.3
	常用的	2,189	*	*	2,313	▲ 5.4
	D 月間有効求人数	7,130	*	*	7,258	▲ 1.8
	常用的	6,325	*	*	6,521	▲ 3.0
紹 介	E 紹介件数	680	167	513	807	▲ 15.7
	常用的	578	143	435	712	▲ 18.8
	保受給者	125	21	104	154	▲ 18.8
就 職	G 就職件数	236	57	179	280	▲ 15.7
	常用的	217	51	166	239	▲ 9.2
	保受給者	54	10	44	71	▲ 23.9
充 足	H 充足数	279	*	*	328	▲ 14.9
	常用的	251	*	*	288	▲ 12.8
主 要 比 率	新規求人倍率 C/A	2.99	*	*	2.89	0.10
	有効求人倍率 D/B	1.78	*	*	1.76	0.02
	就職率【常用】 G/A	27.1	33.6	25.6	25.8	1.3
	充足率【常用】 H/C	11.5	*	*	12.5	▲ 1.0

※求職申込時の「性別」欄の記載が任意となったことから、男女の合計は必ずしも一致しない

### 4. ワークプラザ天文館職業紹介状況【ハローワークプラザ鹿児島】

	計	男	女	うちパート	前年同月数	前年同月比
新規求職申込件数	448	86	362	169	468	▲ 4.3
月間有効求職者数	1,385	337	1,046	476	1,445	▲ 4.2
新規求人数	1,649	*	*	930	1,252	31.7
月間有効求人数	4,161	*	*	2,143	3,676	13.2
紹介件数	456	90	366	187	608	▲ 25.0
就職件数	118	27	91	53	164	▲ 28.0

### 5. ワークプラザ天文館職業紹介状況【ヤングハローワーク】

	計	男	女	うちパート	前年同月数	前年同月比
新規求職申込件数	221	89	132	23	255	▲ 13.3
月間有効求職者数	700	260	440	62	763	▲ 8.3
紹介件数	156	50	106	15	206	▲ 24.3
就職件数	36	11	25	4	52	▲ 30.8

### 6. ワークサポートみなみ職業紹介状況

	計	男	女	うちパート	前年同月数	前年同月比
新規求職申込件数	549	185	364	181	675	▲ 18.7
月間有効求職者数	1,790	637	1,153	583	2,003	▲ 10.6
紹介件数	627	239	388	191	782	▲ 19.8
就職件数	200	78	122	77	219	▲ 8.7

## 7. 雇用保険適用業務状況

	計	男	女	前年同月数	前年同月比
新規適用事業所数	44	*	*	34	29.4
廃止事業所数	25	*	*	51	▲ 51.0
月末適用事業所数	12,070	*	*	12,276	▲ 1.7
被保険者資格取得者数	3,113	1,284	1,829	3,106	0.2
被保険者資格喪失者数	2,991	1,207	1,784	2,916	2.6
月末被保険者数	219,101	112,297	106,804	215,814	1.5

## 8. 雇用保険失業給付支給状況

金額単位(千円)

		計	男	女	前年同月数	前年同月比	
一 般	総支給額	300,080	121,692	178,388	318,164	▲ 5.7	
	受給資格決定件数	611	214	397	723	▲ 15.5	
	基本手当 基本分	初回受給者数	642	211	431	693	▲ 7.4
		特定受給資格者	76	37	39	95	▲ 20.0
		受給者実人員	2,441	851	1,590	2,582	▲ 5.5
		特定受給資格者	389	161	228	472	▲ 17.6
	支給金額	273,586	110,078	163,509	296,971	▲ 7.9	
	個別延長 給付	受給者実人員					-
		支給金額					-
	訓練延長給付	支給金額	21,035	8,430	12,605	16,206	29.8
	技能習得手当 等	受給者実人員	222	103	119	209	6.2
		支給金額	3,546	1,574	1,972	3,571	▲ 0.7
	傷病手当	受給者実人員	13	9	4	12	8.3
		支給金額	1,912	1,610	302	1,415	35.1
	支給終了者数	454	136	318	505	▲ 10.1	
給付制限件数	397	146	251	424	▲ 6.4		
高年齢	受給資格決定件数	111	67	44	97	14.4	
	受給者数	85	52	33	120	▲ 29.2	
	支給金額	16,859	11,199	5,660	24,594	▲ 31.4	
短期	特例金	受給資格決定件数			2	-	
		受給者数	1	1	3	▲ 66.7	
		支給金額	165	165	546	▲ 69.7	
就職促進	就業手当	受給者実人員	6	2	4	▲ 40.0	
		支給金額	226	73	153	▲ 44.9	
	再就職手当	支給人員	244	104	140	282	▲ 13.5
		支給金額	85,848	41,632	44,216	95,046	▲ 9.7
就業促進 定着手当	支給人員	66	26	40	41	61.0	
	支給金額	9,580	4,848	4,732	6,069	57.8	
教育訓練 給付	通学制	受給者数	28	20	8	25	12.0
		支給金額	1,341	865	476	1,461	▲ 8.2
	通信制	受給者数	18	5	13	16	12.5
		支給金額	323	135	188	297	8.8
日雇	普通給付	受給者実人員	61	61	55	10.9	
		支給金額	4,120	4,120	3,796	8.5	
雇用継続 給付	高年齢 雇用 継続給付	受給者実人員	2,943	2,524	419	2,894	1.7
		支給金額	74,746	66,599	8,148	71,691	4.3
	育児休業 給付	受給者実人員	1,636	17	1,619	1,501	9.0
		支給金額	192,502	3,347	189,155	181,024	6.3
	介護休業 給付	受給者数	11	2	9	6	83.3
支給金額	2,563	717	1,846	1,751	46.3		