

# 業務月報

令和1年8月分  
(ハローワーク出水)

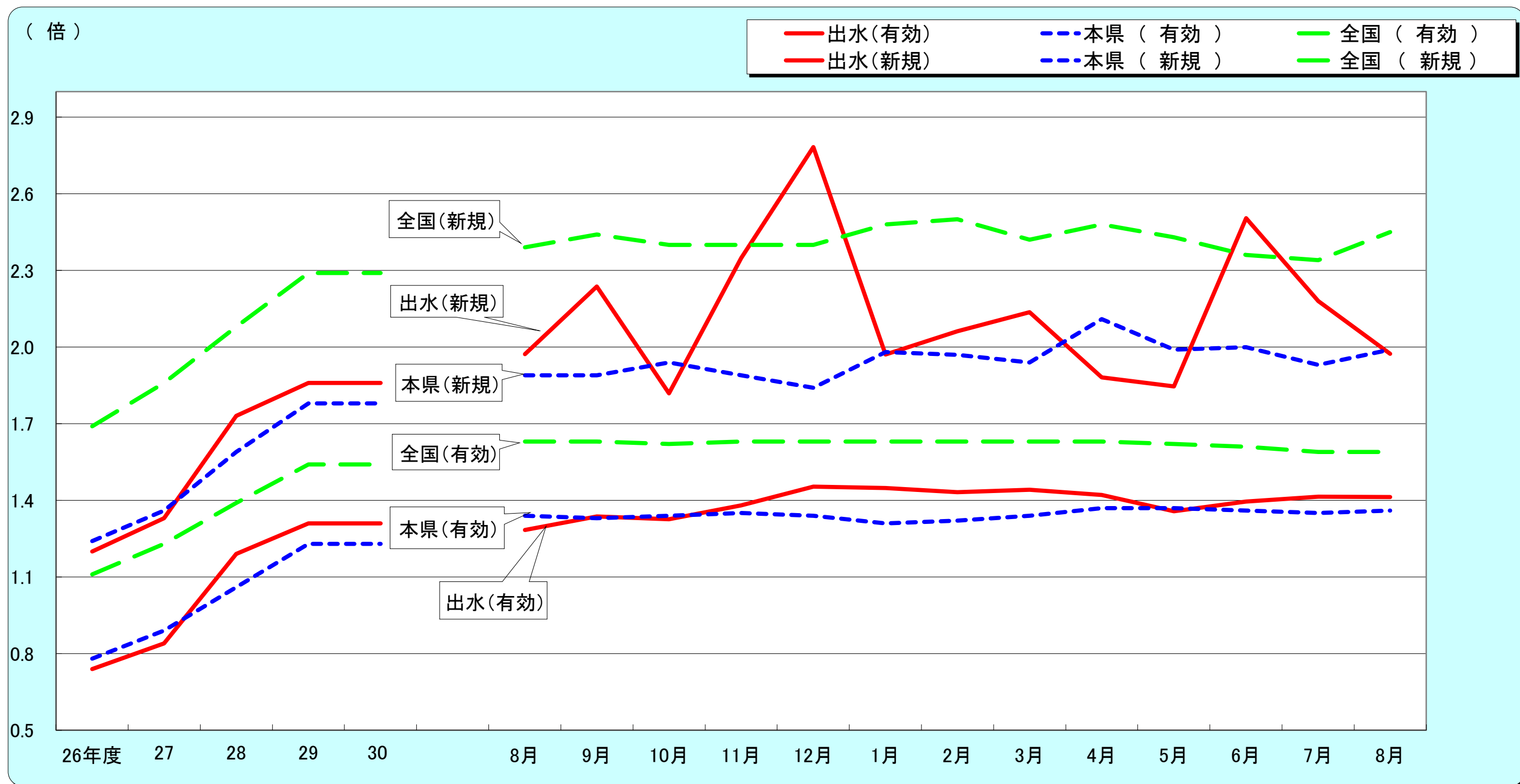


出水公共職業安定所  
出水市緑町37-5  
TEL 0996-62-0685  
FAX 0996-63-1308

管轄区域(出水市、阿久根市、長島町)

クレインパーク(出水市・鶴の博物館)

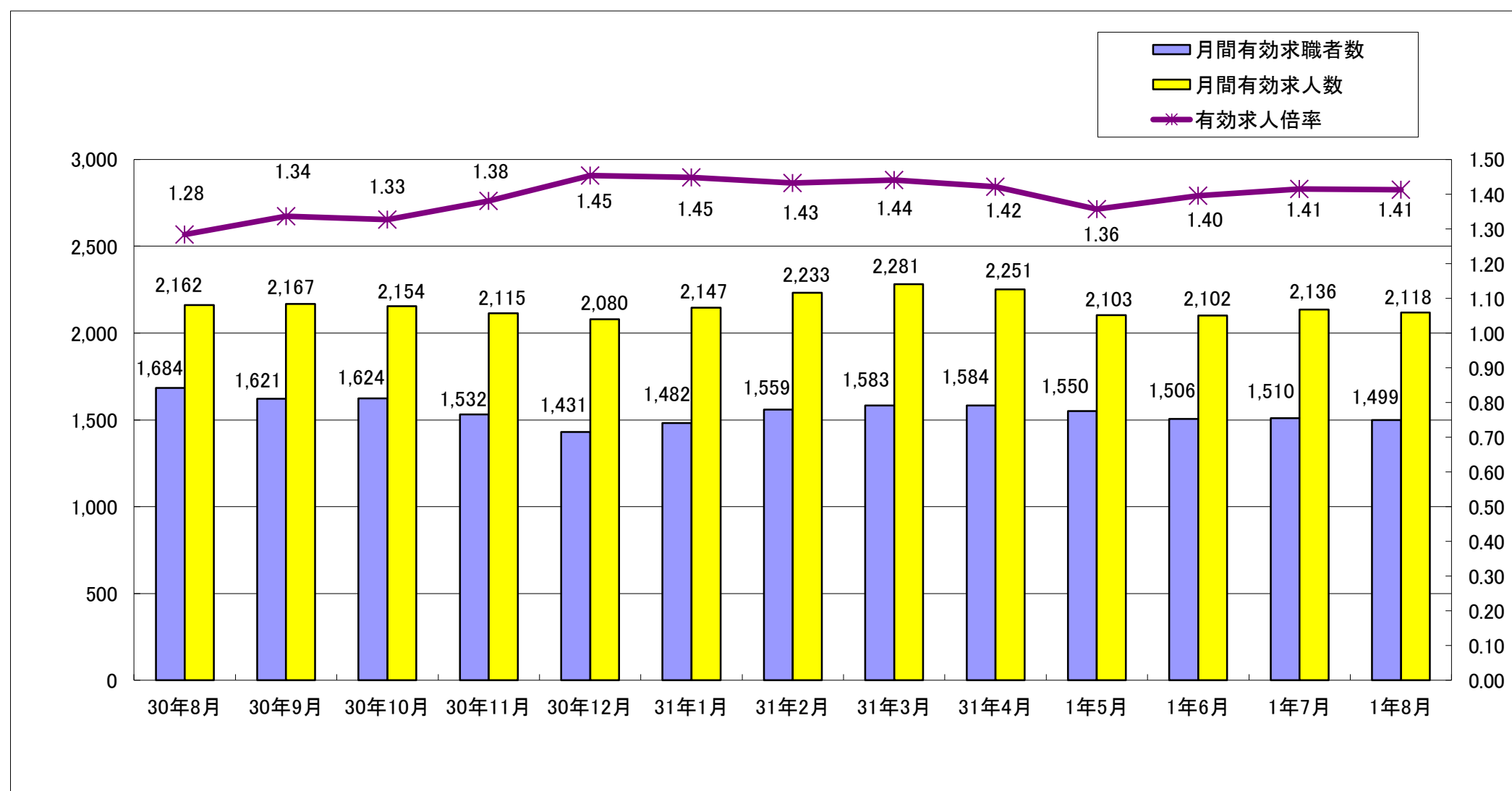
## 1. 求人倍率の推移(パートを含む、年度平均は原数値、各月は季節調整値)



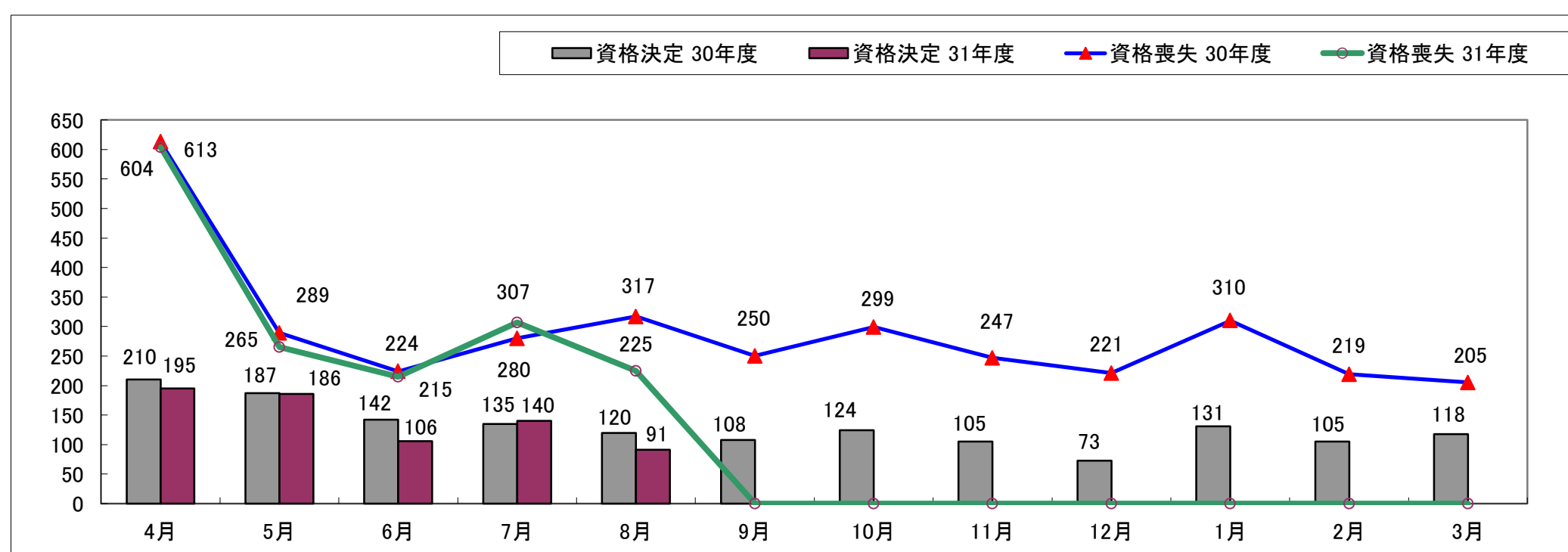
		26年度	27	28	29	30	8月	9月	10月	11月	12月	1月	2月	3月	4月	5月	6月	7月	8月
有効求人倍率	出水	0.74	0.84	1.19	1.31	1.31	1.28	1.34	1.33	1.38	1.45	1.45	1.43	1.44	1.42	1.36	1.40	1.41	1.41
	本県	0.78	0.89	1.06	1.23	1.23	1.34	1.33	1.34	1.35	1.34	1.31	1.32	1.34	1.37	1.37	1.36	1.35	1.36
	全国	1.11	1.23	1.39	1.54	1.54	1.63	1.63	1.62	1.63	1.63	1.63	1.63	1.63	1.63	1.62	1.61	1.59	1.59
新規求人倍率	出水	1.20	1.33	1.73	1.86	1.86	1.97	2.24	1.82	2.35	2.78	1.97	2.06	2.14	1.88	1.85	2.50	2.18	1.97
	本県	1.24	1.36	1.59	1.78	1.78	1.89	1.89	1.94	1.89	1.84	1.98	1.97	1.94	2.11	1.99	2.00	1.93	1.99
	全国	1.69	1.86	2.08	2.29	2.29	2.39	2.44	2.40	2.40	2.40	2.48	2.50	2.42	2.48	2.43	2.36	2.34	2.45
完全失業率 (%)	全国	3.6	3.4	3.1	2.8	2.8	2.4	2.3	2.4	2.5	2.4	2.5	2.3	2.5	2.4	2.4	2.3	2.2	2.2
完全失業者数 (万人)	全国	233	218	202	183	183	170	162	163	168	159	166	156	174	176	165	162	156	157

※全国及び本県の数値は季節調整値です

## 2. 求人・求職の動向



## 3. 雇用保険の動向



	30年8月	30年9月	30年10月	30年11月	30年12月	31年1月	31年2月	31年3月	31年4月	1年5月	1年6月	1年7月	1年8月
新規求職者数	405	342	413	325	262	408	420	381	422	382	319	388	338
有効求職者数	1,684	1,621	1,624	1,532	1,431	1,482	1,559	1,583	1,584	1,550	1,506	1,510	1,499
新規求人数	799	765	751	763	729	804	866	814	794	705	799	846	667
有効求人数	2,162	2,167	2,154	2,115	2,080	2,147	2,233	2,281	2,251	2,103	2,102	2,136	2,118
紹介件数	421	406	473	387	275	396	457	468	406	411	388	427	376
就職件数	205	205	214	191	176	167	201	209	244	185	205	178	170
就職率(%)	50.6	59.9	51.8	58.8	67.2	40.9	47.9	54.9	57.8	48.4	64.3	45.9	50.3
充足率(%)	21.4	24.3	24.6	21.9	20.3	19.8	21.6	24.9	28.6	23.5	23.7	18.3	22.9
資格取得件数	267	256	305	264	269	252	222	218	524	400	245	312	213
資格喪失件数	317	250	299	247	221	310	219	205	604	265	215	307	225
会社都合離職者	9	11	22	25	11	16	10	5	14	12	15	6	8
離職票交付件数	177	173	218	178	140	238	219	161	459	195	165	193	160
受給資格決定件数 (一般・一時金)	120	108	124	105	73	131	105	118	195	186	106	140	91
受給者実人員	404	355	342	344	306	341	317	297	312	354	325	337	379



#### 4. 一般職業紹介状況(新規学卒除き、パート含む)

項目	区分	合計	区分		前月	前年同月	前年同月比 (%)
			男	女			
求 職	A. 新規求職申込件数	338	121	216	388	405	▲ 16.5
	常用	334	120	213	386	403	▲ 17.1
	雇用保険受給者	67	20	47	94	96	▲ 30.2
求 職	B. 月間有効求職者数	1,499	652	846	1,510	1,684	▲ 11.0
	常用	1,493	650	842	1,504	1,678	▲ 11.0
	雇用保険受給者	509	202	307	527	569	▲ 10.5
求 人	C. 新規求人数	667			846	799	▲ 16.5
	常用	648			753	710	▲ 8.7
	D. 月間有効求人数	2,118			2,136	2,162	▲ 2.0
	常用	1,967			1,956	2,027	▲ 3.0
紹 介	E. 紹介件数	376	155	221	427	421	▲ 10.7
	常用	357	145	212	404	384	▲ 7.0
	雇用保険受給者	90	40	50	109	77	16.9
就 職	F. 就職件数	170	77	93	178	205	▲ 17.1
	常用	160	71	89	165	176	▲ 9.1
	雇用保険受給者	55	22	33	48	61	▲ 9.8
比 率	新規求人倍率(C/A)	1.97			2.18	1.97	0.00P
	有効求人倍率(D/B)	1.41			1.41	1.28	0.13P
	就職率(F/A×100)	50.30	63.64	43.06	45.88	50.62	▲ 0.32P
	充足率	22.9			18.3	21.4	1.54P

#### 5. パートタイム職業紹介状況

項目	区分	合計	区分		前月	前年同月	前年同月比 (%)
			男	女			
A. 新規求職申込件数		136	19	117	129	137	▲ 0.7
B. 月間有効求職者数		649	144	505	668	694	▲ 6.5
C. 新規求人数		194			320	263	▲ 26.2
D. 月間有効求人数		711			744	742	▲ 4.2
E. 紹介件数		142	33	109	146	140	1.4
F. 就職件数		50	17	33	69	76	▲ 34.2
新規求人倍率(C/A)		1.43			2.48	1.92	▲ 25.69P
有効求人倍率(D/B)		1.10			1.11	1.07	2.47P

ハローワークでは性別の記入が無くとも求職を受理することとしているため、男女の合計数と総数が一致しない場合があります。

## 6.雇用保険適用取扱状況

項目	区分		前月	前年同月	前年同月比 (%)	
	合計	男				女
新規適用事業所数	2		1	3	▲ 33.3	
廃止事業所数	3		4	5	▲ 40.0	
月末現在適用事業所数	1,501		1,502	1,489	0.8	
資格取得者数	213	114	99	312	267	▲ 20.2
資格喪失者数	225	93	132	307	317	▲ 29.0
	うち事業主都合	8	2	6	9	▲ 11.1
月末現在被保険者数	20,697	10,294	10,403	20,710	20,615	0.4

## 7.雇用保険給付取扱状況

項目	区分		前月	前年同月	前年同月比 (%)			
	合計	男				女		
一般手当	支給金額(千円)	37,596	17,378	20,218	33,782	42,088	▲ 10.7	
	受給資格決定件数	78	26	52	109	105	▲ 25.7	
	初回受給者数	94	35	59	85	79	19.0	
	受給者実人員	348	137	211	324	368	▲ 5.4	
	支給金額(千円)	36,648	17,028	19,620	33,565	41,446	▲ 11.6	
高年齢	受給資格決定件数	11	6	5	13	15	▲ 26.7	
	受給者数	14	6	8	12	16	▲ 12.5	
	支給金額(千円)	2,470	1,294	1,176	2,235	3,250	▲ 24.0	
特例	受給資格決定件数	2	0	2	18	0	-	
	受給者数	17	3	14	1	20	▲ 15.0	
	支給金額(千円)	2,074	610	1,464	164	2,301	▲ 9.9	
就職促進給付	計	支給人員	38	15	23	55	35	8.6
		支給金額(千円)	12,083	5,800	6,283	19,154	14,389	▲ 16.0
	うち再就職手当	支給人員	32	13	19	52	31	3.2
		支給金額(千円)	10,436	4,922	5,514	16,585	13,023	▲ 19.9
	うち就業促進定着手当	支給人員	9	5	4	16	6	50.0
		支給金額(千円)	1,331	710	622	2,350	1,126	18.2
うち就業手当	支給人員	1	0	1	1	2	▲ 50.0	
	支給金額(千円)	54	0	54	36	75	▲ 28.0	
教育訓練給付	通学制	受給者数	2	2	0	6	0	-
		支給金額(千円)	41	41	0	246	0	-
	通信制	受給者数	0	0	0	8	3	▲ 100.0
		支給金額(千円)	0	0	0	140	35	▲ 100.0
雇用継続給付	高年齢雇用継続給付	受給者実人員	155	97	58	191	144	7.6
		支給金額(千円)	3,291	2,218	1,073	4,152	3,060	7.5
	育児休業給付	受給者実人員	140	0	140	132	129	8.5
		支給金額(千円)	17,560	0	17,560	12,914	12,418	41.4
介護休業給付	受給者実人員	4	2	2	1	1	300.0	
	支給金額(千円)	572	164	408	58	193	196.4	