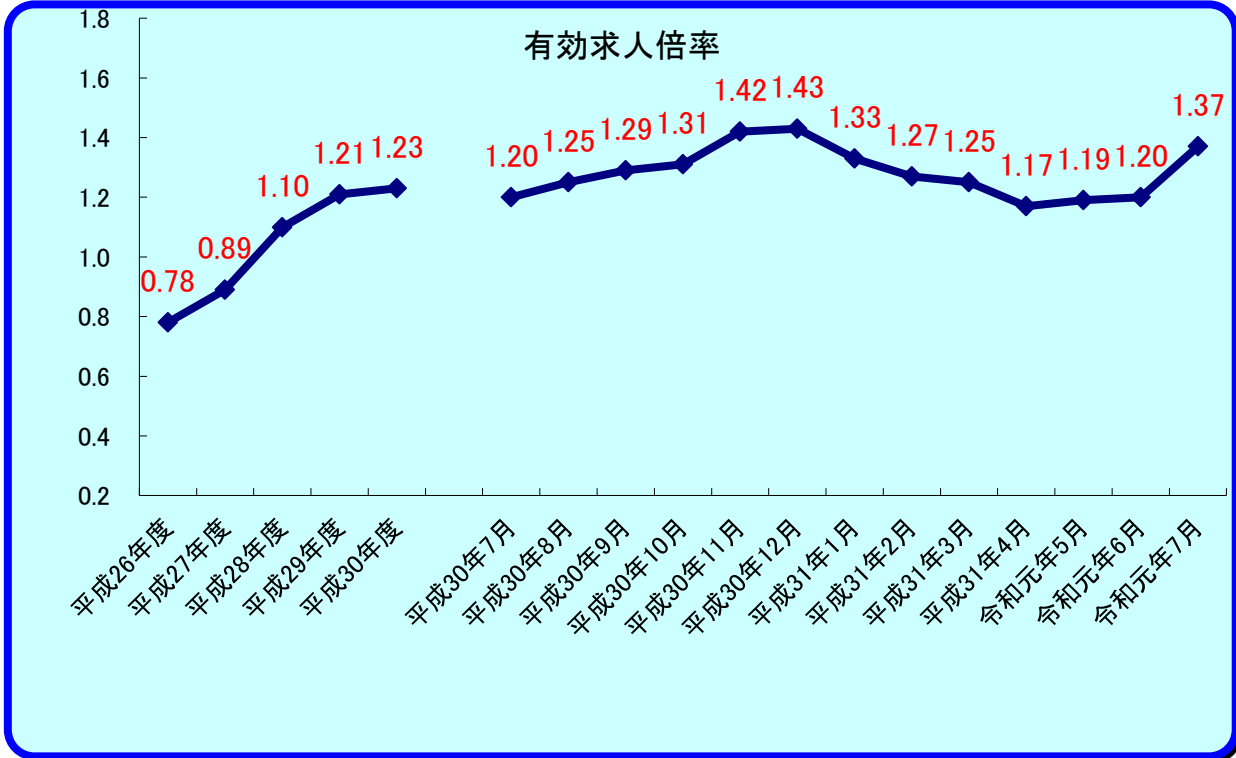


おすすめ

令和元年7月

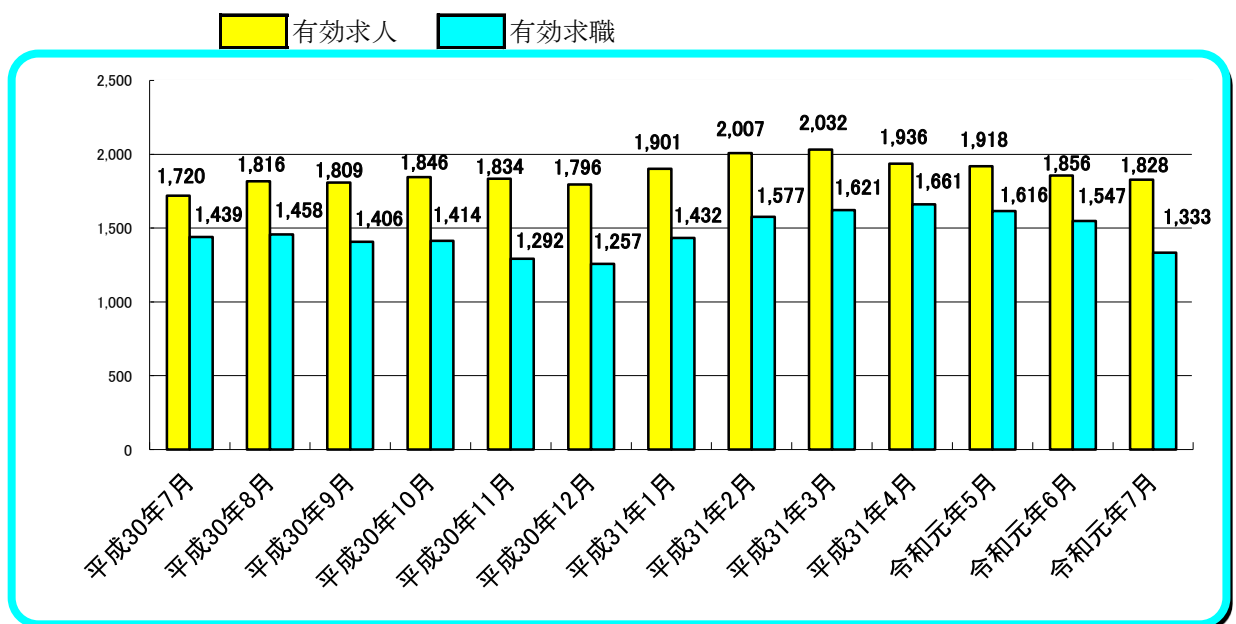
労働市場

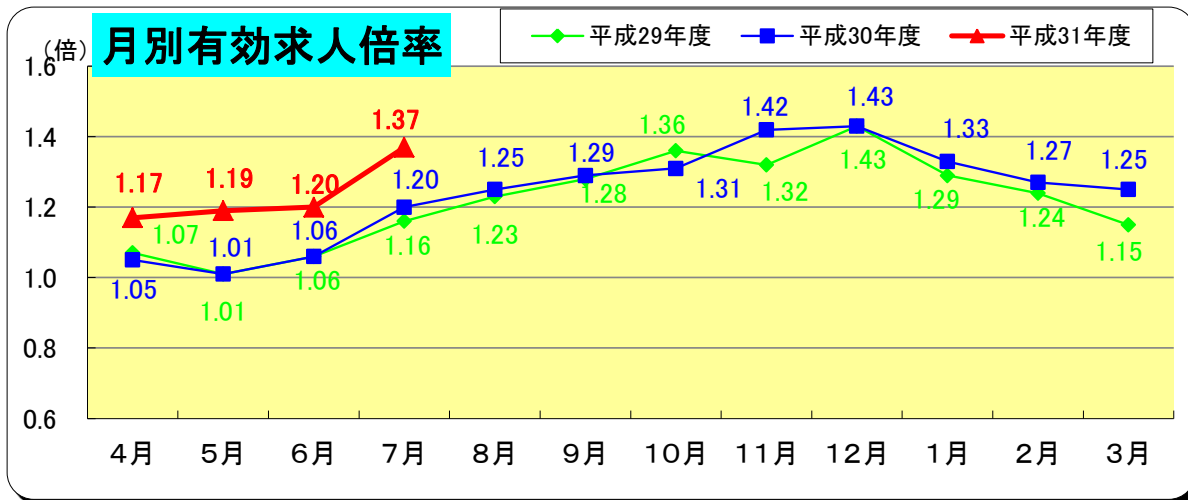


※ 雇用形態：一般（常用＋臨時・季節）＋常用的パート＋臨時的パート

(注) 有効求人倍率＝有効求人数／有効求職者数

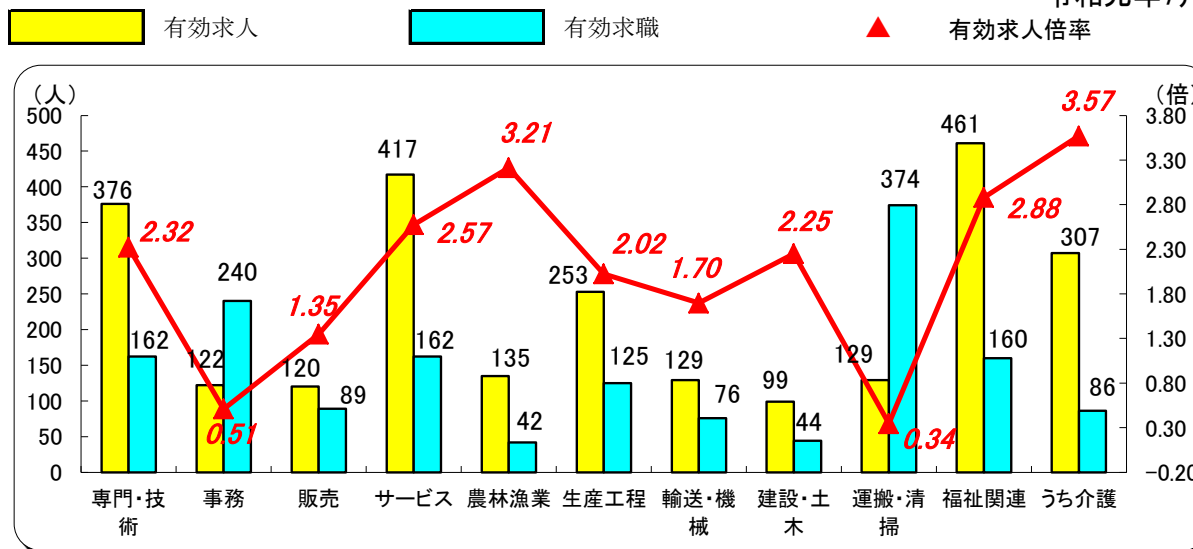
有効求職（求人）とは、公共職業安定所に申し込まれた求職（求人）であって、その申込みの有効期間【翌々月末まで】中であり、かつ、申込みの取消しがなく、まだ就職していない（充足していない）求職（求人）をいう。





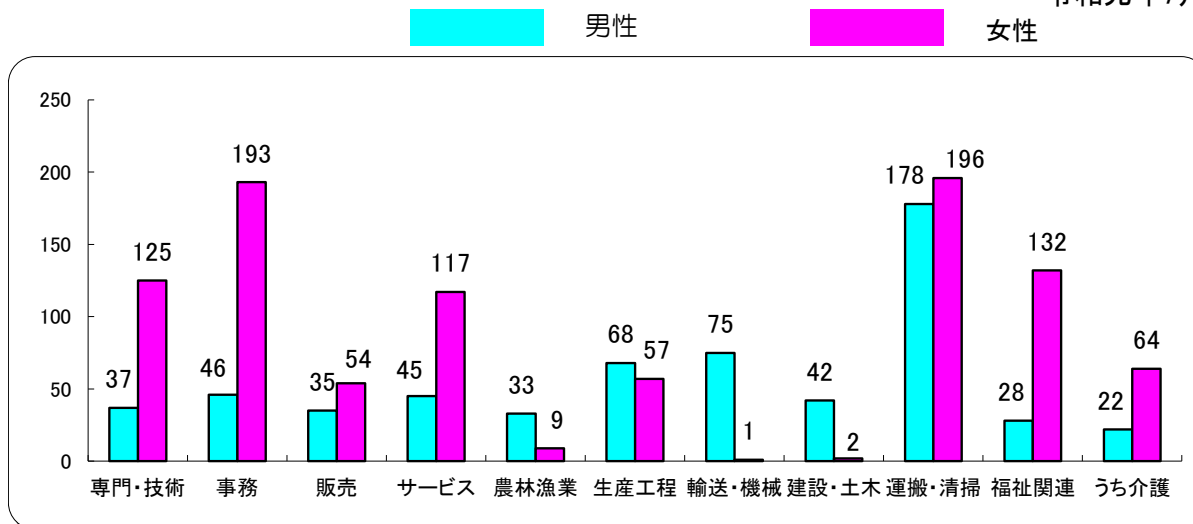
職業別有効求人・求職・倍率の状況 常用（パートを含む）

令和元年7月



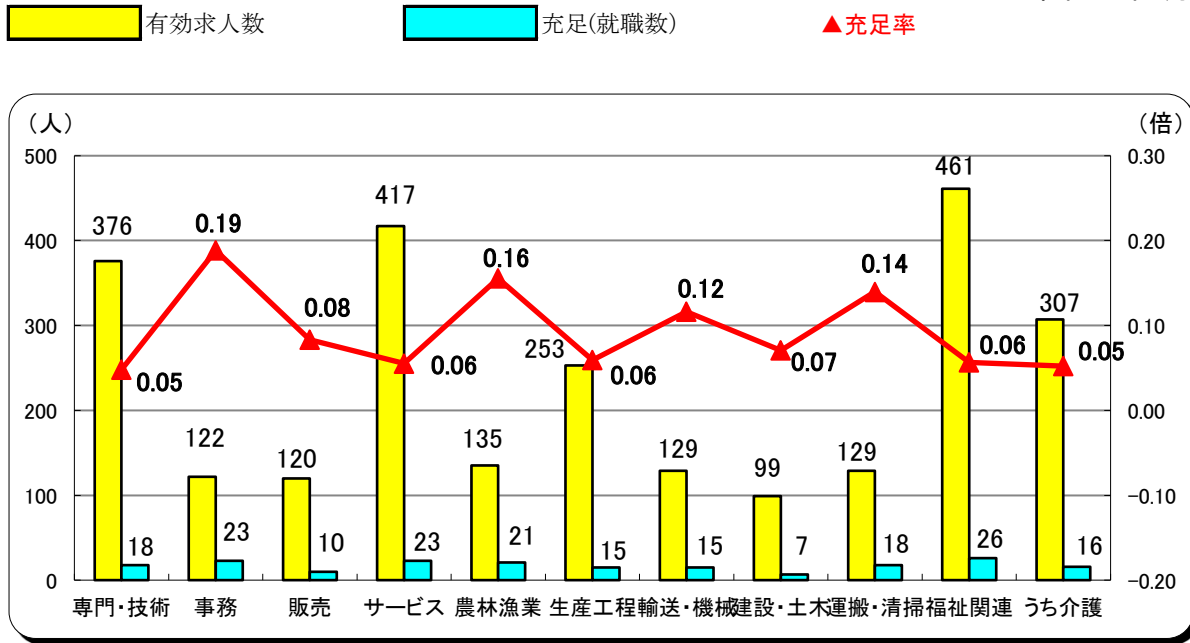
職業別・性別 有効求職状況 常用（パートを含む）

令和元年7月



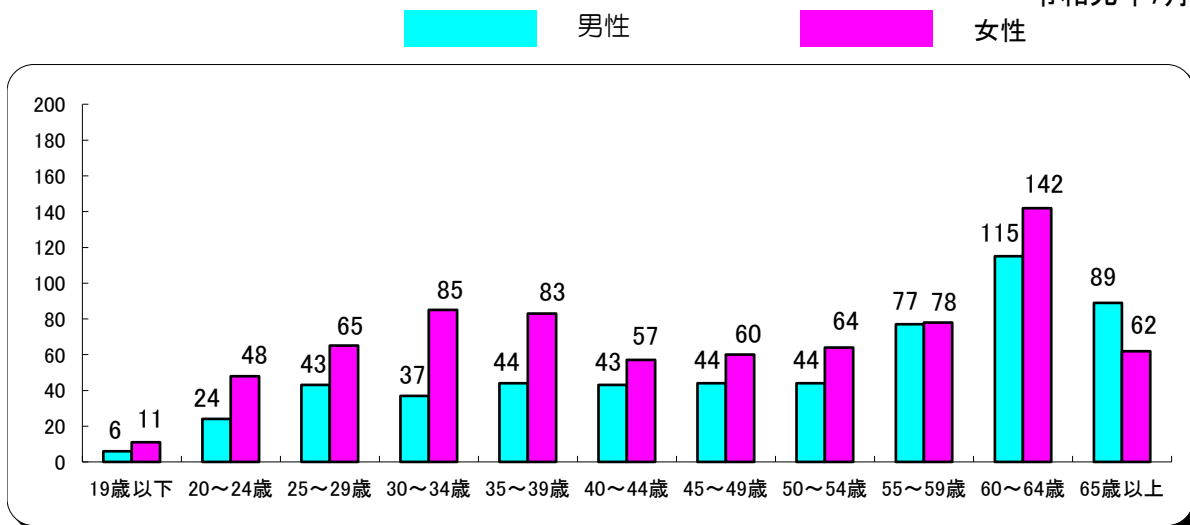
職業別有効求人・充足状況 常用（パートを含む）

令和元年7月



年齢別有効求職状況 常用（パートを含む）

令和元年7月



職業紹介状況

令和元年7月

		合 計	男	志布志市ふるさとハローワーク	前 月	前年同月	前 年 同 月 比 (%)
求	新規求職申込件数	323	150	108	334	299	8.0
	常 用	319	149	-	329	299	6.7
	パートを除く	196	117	-	199	178	10.1
	中高年齢者	184	97	-	163	169	8.9
	うち55歳以上	126	71	-	113	107	17.8
	雇用保険受給者	95	42	-	100	82	15.9
職	有効求職者数	1,333	569	-	1,547	1,439	▲ 7.4
	中高年齢者	783	371	-	943	862	▲ 9.2
	うち55歳以上	571	283	-	690	606	▲ 5.8
	雇用保険受給者	606	231	-	606	569	6.5
紹 介	紹介件数	355	177	179	371	391	▲ 9.2
	中高年齢者	201	105	-	196	224	▲ 10.3
	うち55歳以上	126	66	-	116	136	▲ 7.4
	雇用保険受給者	93	46	-	91	76	22.4
就 職	就職件数	183	78	83	172	175	4.6
	中高年齢者	99	45	-	88	96	3.1
	うち55歳以上	56	20	-	51	51	9.8
	雇用保険受給者	45	17	-	40	44	2.3
	県外就職	37	18	-	28	28	32.1
求 人	新規求人数	605	-	-	620	695	▲ 12.9
	うち常用求人	586	-	-	601	656	▲ 10.7
	うち正社員求人	311	-	-	344	349	▲ 10.9
	有効求人数	1,828	-	-	1,856	1,720	6.3
	充足数	161	-	-	155	149	8.1
各 種 比 率	新規求人倍率	1.87	-	-	1.86	2.32	▲ 0.45 P
	有効求人倍率	1.37	-	-	1.20	1.20	0.18 P
	新規求職者のうち 中高年齢者割合 (%)	57.0	64.7	-	48.8	56.5	0.4 P
	うち55歳以上	39.0	47.3	-	33.8	35.8	3.2 P
	中高年齢者の就職率 (%)	53.8	46.4	-	54.0	56.8	▲ 3.0 P
	うち55歳以上	44.4	28.2	-	45.1	47.7	▲ 3.2 P
	保険受給者の就職率 (%)	47.4	40.5	-	40.0	53.7	▲ 6.3 P
	就職率 (%) (新規求職者に対する)	56.7	52.0	76.9	51.5	58.5	▲ 1.9 P
充足率 (%) (新規求人に対する)	26.6	-	-	25.0	21.4	5.2 P	

雇用保険取扱状況

令和元年7月

		合 計			前 月	前年同月	前 年 同月比(%)
			男	女			
適 用	新規適用事業所数	5			3	2	150.0
	廃止事業所数	0			9	3	▲ 100.0
	月末現在 適用事業所数	1,511			1,506	1,505	0.4
	資格取得者数	238	106	132	260	193	23.3
	資格喪失者数	258	119	139	257	223	15.7
	離職票交付枚数	171	-	-	179	165	3.6
	高年齢継続被保険者	19	-	-	23	17	11.8
	特例被保険者	4	-	-	4	6	▲ 33.3
	月末現在被保険者数	18,646	9,464	9,182	18,667	18,626	0.1
給 付	雇用保険受給資格決定件数	82	34	48	106	85	▲ 3.5
	雇用保険初回受給者数	99	32	67	91	93	6.5
	雇用保険受給者実人員	363	126	237	331	353	2.8
	雇用保険支給金額 (基本手当)	37,856	14,669	23,187	30,232	35,265	7.3
	高年齢求職者給付金 受給資格決定件数	16	11	5	20	13	23.1
	高年齢求職者給付金 受給者数	23	17	6	18	15	53.3
	高年齢求職者給付金 支給金額	5,599	4,341	1,257	4,051	2,948	89.9
	特例一時金資格決定件数	3	2	1	3	5	▲ 40.0
	特例一時金受給者数	3	0	3	3	3	0.0
	特例一時金支給金額	538	0	538	458	520	3.5
	日雇求職者給付金 受給者実人員	0	0	0	0	0	-
	日雇求職者給付金 支給金額	0	0	0	0	0	-

金額の単位は千円