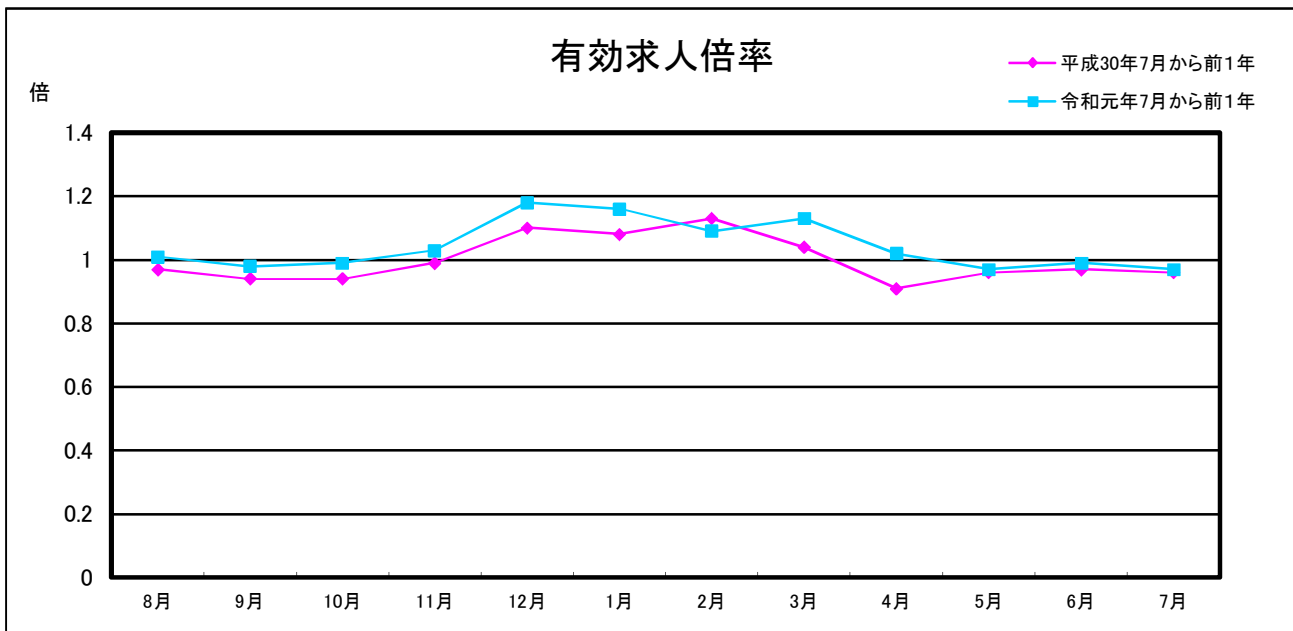
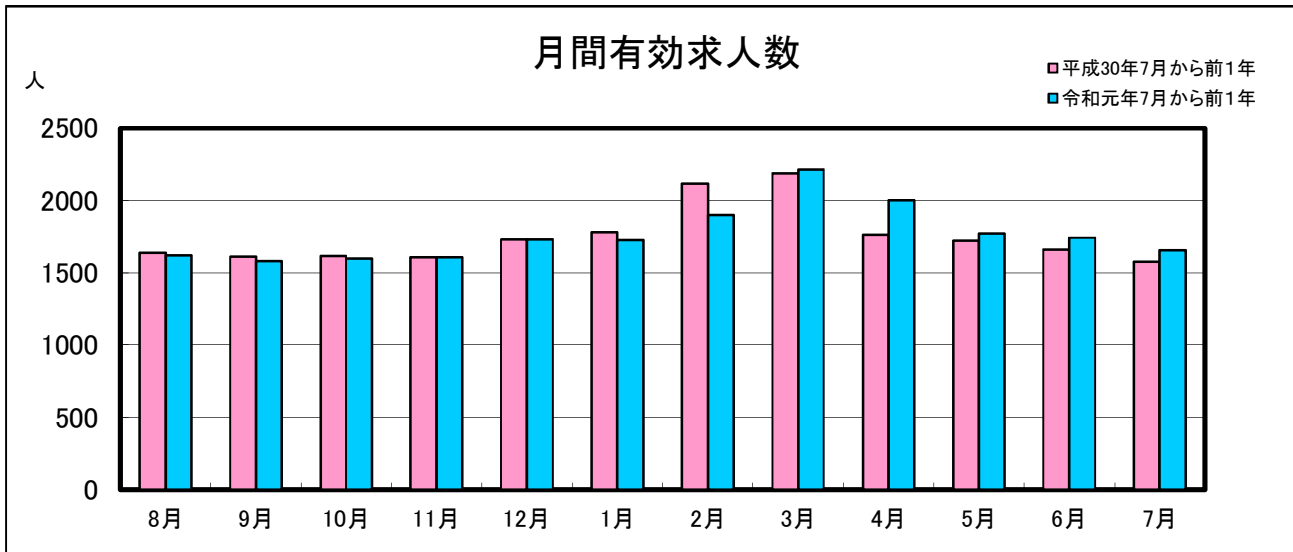
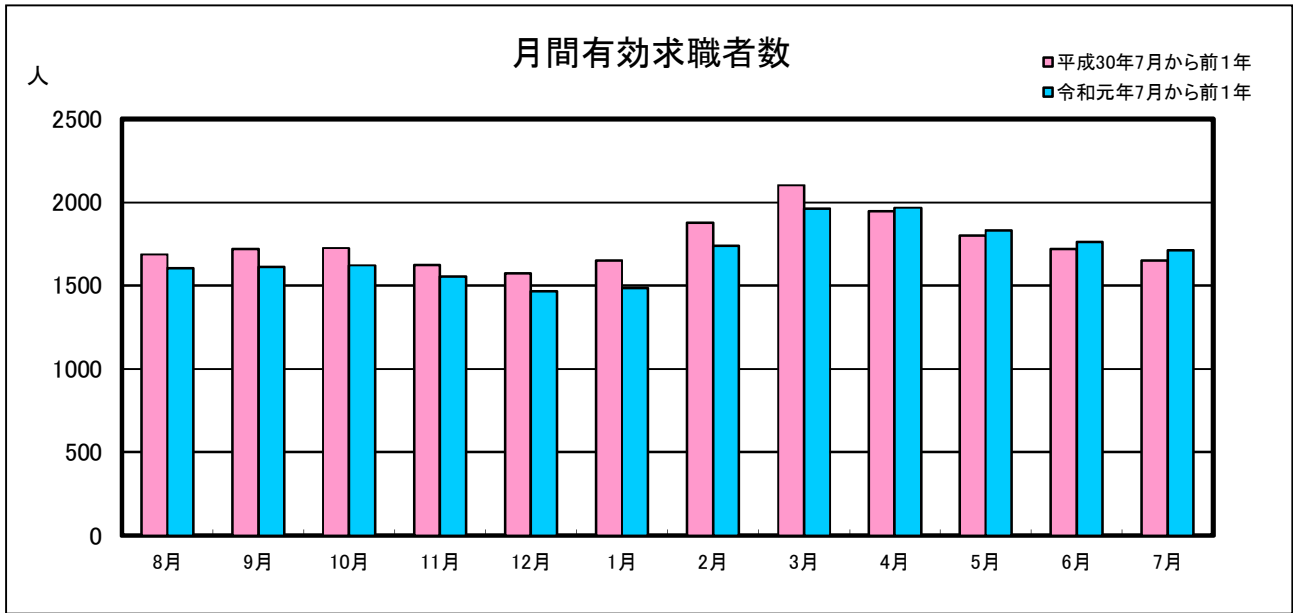


業務月報

(ハローワーク名瀬)

(令和元年7月)

名瀬公共職業安定所
(徳之島分室を含む)



1 一般職業紹介状況(新規学卒を除き、パートを含む)

項目	合計	男	女	前月比(%)	前年同月比(%)
A 新規求職申込件数	353	151	202	8.0	4.8
常用	345	144	201	10.9	3.0
保険受給者	97	45	52	3.2	29.3
B 月間有効求職者数	1,713	843	870	▲ 2.8	3.9
常用	1,682	819	863	▲ 3.2	3.0
保険受給者	682	296	386	5.9	9.5
C 新規求人数	602	-	-	▲ 1.2	7.9
常用	581	-	-	1.8	8.0
D 月間有効求人数	1,654	-	-	▲ 5.1	5.0
常用	1,590	-	-	▲ 5.1	6.9
E 紹介件数	311	130	181	▲ 1.9	▲ 7.4
常用	294	118	176	0.7	▲ 6.7
保険受給者	63	24	39	23.5	1.6
F 就職件数	175	71	104	▲ 2.2	▲ 6.4
常用	165	65	100	3.1	0.0
保険受給者	27	9	18	▲ 27.0	▲ 30.8
県外	8	3	5	▲ 11.1	60.0
G 充足数	165	-	-	▲ 1.8	▲ 4.1
常用	156	-	-	4.7	4.0
新規求人倍率 C/A(倍)	1.71	-	-	▲ 0.16	0.05
有効求人倍率 D/B(倍)	0.97	-	-	▲ 0.02	0.01
就職率 F/A×100(%)	49.6	47.0	51.5	▲ 5.16	▲ 5.91
充足率G/C×100(%)	27.4	-	-	▲ 0.18	▲ 3.42

2 パートタイム職業紹介状況

項目	合計	男	女	前月比(%)	前年同月比(%)
A 新規求職申込件数	159	34	125	11.2	10.4
B 月間有効求職者数	811	249	562	▲ 4.0	11.3
C 新規求人数	274	-	-	0.0	14.2
D 月間有効求人数	723	-	-	▲ 6.6	6.2
E 紹介件数	166	51	115	▲ 2.9	▲ 1.8
F 就職件数	102	32	70	▲ 7.3	9.7
新規求人倍率 C/A(倍)	1.72	-	-	▲ 0.19	0.06
有効求人倍率 D/B(倍)	0.89	-	-	▲ 0.02	▲ 0.04

3 中高年齢者職業紹介状況(パートを含む)

項目	合計	男	女	前月比(%)	前年同月比(%)
新規求職申込件数	182	85	97	15.9	14.5
月間有効求職者数	945	514	431	▲ 1.7	7.3
紹介件数	144	54	90	▲ 3.4	27.4
就職件数	75	30	45	▲ 2.6	5.6

4 産業別新規求人・充足状況

項目	新規求人			充足		
	新規求人数	前月比(%)	前年同月比(%)	充足数	前月比(%)	前年同月比(%)
農, 林, 漁業	16	▲ 5.9	▲ 20.0	4	0.0	33.3
鉱業, 採石業, 砂利採取業	0	-	-	0	-	-
建設業	68	19.3	▲ 15.0	9	200.0	▲ 30.8
製造業	17	0.0	13.3	3	▲ 40.0	▲ 25.0
電気・ガス・熱供給・水道業	0	-	▲ 100.0	0	-	-
情報通信業	10	25.0	900.0	2	100.0	▲ 85.7
運輸業, 郵便業	18	▲ 48.6	▲ 28.0	6	▲ 45.5	0.0
卸売業, 小売業	108	20.0	▲ 0.9	23	21.1	21.1
金融業, 保険業	1	0.0	▲ 50.0	1	▲ 50.0	-
不動産業, 物品賃貸業	11	▲ 26.7	▲ 8.3	6	200.0	50.0
学術研究, 専門・技術サービス業	15	150.0	87.5	2	▲ 50.0	0.0
宿泊業, 飲食サービス業	79	1.3	19.7	20	81.8	81.8
生活関連サービス業, 娯楽業	26	13.0	116.7	6	0.0	100.0
教育, 学習支援業	8	300.0	60.0	2	-	0.0
医療, 福祉	148	▲ 9.8	1.4	43	▲ 10.4	▲ 12.2
複合サービス事業	13	▲ 18.8	44.4	0	▲ 100.0	▲ 100.0
サービス業(他に分類されないもの)	17	▲ 48.5	▲ 15.0	10	0.0	100.0
公務(他に分類されるものを除く)・その他	47	0.0	74.1	28	▲ 30.0	▲ 20.0
合計	602	▲ 1.2	7.9	165	▲ 1.8	▲ 4.1

- * 新規求人数 当月中に新たに自安定所(管内)で受理した求人数(採用予定人員)
- * 就職件数 自安定所の紹介により就職したことを確認した件数
- * 充足数 管内の有効求人が、安定所の紹介により求職者と結びついた件数
- * 求人倍率 1人の求職者に対する求人数の割合
- * 有効求人倍率 月間有効求人数を月間有効求職者数で除して得た数値
- * 就職率 求職者に対する就職件数の割合(本月報では、新規求職者に対する数値)
- * 充足率 管内の新規求人に対する充足数の割合

5. 雇用保険適用状況

項目	合計	男	女	前年同月数	前年同月比(%)
新規適用事業所数	4	-	-	7	▲ 42.9
廃止事業所数	4	-	-	6	▲ 33.3
月末適用事業所数	2,237	-	-	2,214	1.0
資格取得者数	412	193	219	357	15.4
資格喪失者数	283	124	159	296	▲ 4.4
離職票交付枚数	198	-	-	181	9.4
月末被保険者数	21,855	11,184	10,671	21,635	1.0

6. 雇用保険失業等給付状況

項目		合計	男	女	前年同月数	前年同月比(%)		
求職者給付	一般求職者給付	基本手当	受給資格決定件数	122	47	75	78	56.4
			初回受給者数	117	40	77	101	15.8
			受給者実人員	455	183	272	406	12.1
			基本手当支給総額(千円)	53,564	24,079	29,485	42,077	27.3
	技能習得手当及び寄宿手当	傷病手当	受給者実人員	0	0	0	0	-
			支給金額(千円)	0	0	0	0	-
			受給者実人員	2	1	1	1	100.0
			支給金額(千円)	170	126	44	337	▲ 49.6
	高齢者求職者給付金	特例一時金	受給資格決定件数	16	10	6	15	6.7
			受給者数	19	10	9	23	▲ 17.4
			支給金額(千円)	3,738	2,136	1,602	4,422	▲ 15.5
	日雇労働求職者給付金	受給資格決定件数	21	19	2	5	320.0	
		受給者数	20	17	3	16	25.0	
	就職促進給付	再就職手当	支給人員	52	21	31	38	36.8
			支給金額(千円)	17,225	8,903	8,323	11,739	46.7
		就業促進定着手当	支給人員	3	0	3	4	▲ 25.0
支給金額(千円)			358	0	358	528	▲ 32.2	
就業手当		受給者実人員	3	2	1	3	0.0	
		支給金額(千円)	135	82	53	146	▲ 7.5	
常用就職支度手当	支給人員	0	0	0	0	-		
	支給金額(千円)	0	0	0	0	-		
教育訓練給付	一般教育訓練給付	受給者数	4	2	2	3	33.3	
		支給金額(千円)	171	108	63	129	32.6	
	専門実践教育訓練給付	受給者数	1	0	1	6	▲ 83.3	
		支給金額(千円)	514	0	514	699	▲ 26.5	
	教育訓練支援給付	受給者実人員	13	4	9	1	1,200.0	
支給金額(千円)		2,222	828	1,394	260	754.6		
雇用継続給付	高齢者雇用継続給付	受給者実人員	331	206	125	336	▲ 1.5	
		支給金額(千円)	7,027	4,663	2,364	7,190	▲ 2.3	
	育児休業給付	受給者実人員	117	0	117	113	3.5	
		支給金額(千円)	13,254	0	13,254	12,310	7.7	
	介護休業給付	受給者数	0	0	0	1	▲ 100.0	
支給金額(千円)		0	0	0	135	▲ 100.0		