

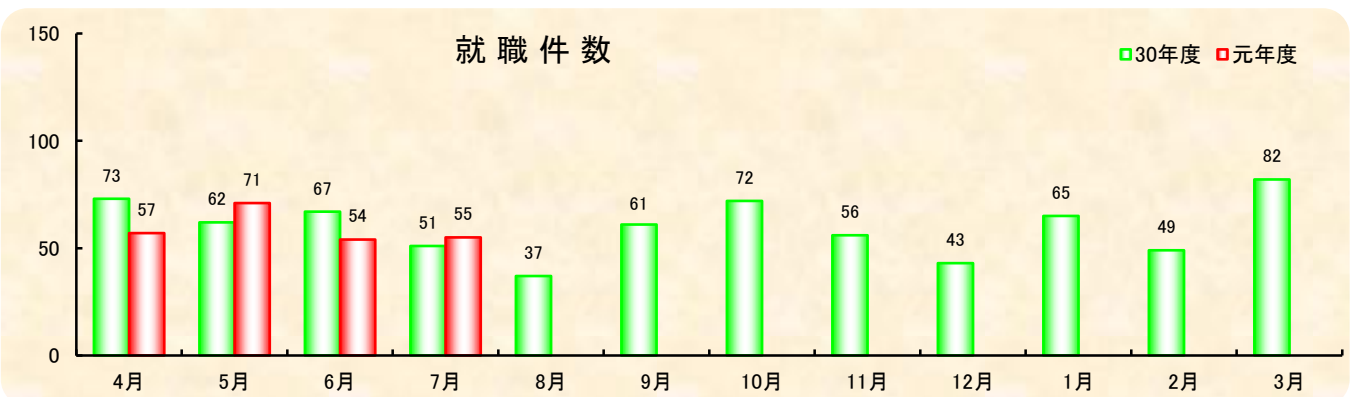
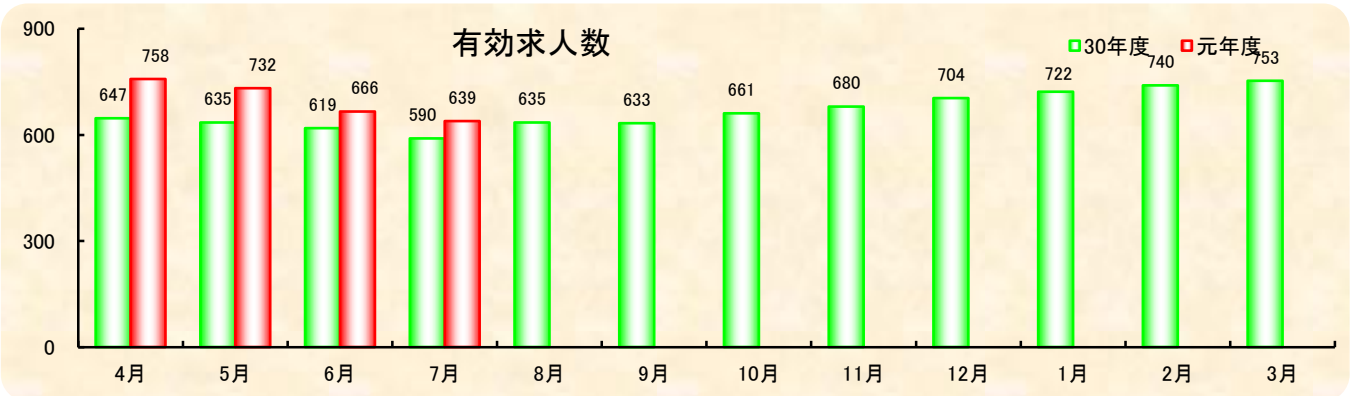
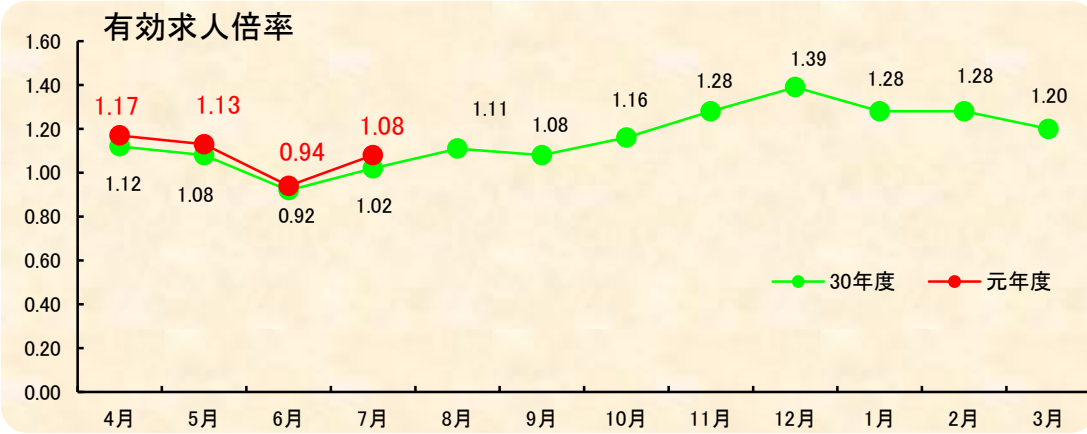
令和元年7月 業務月報

鹿児島公共職業安定所
熊毛出張所
鹿児島県西之表市西之表16314-6
種子島合同庁舎1F
TEL 0997-22-1318
FAX 0997-23-4852



H-IIAロケット
提供: JAXA

ハローワークくまげ



1.職業紹介状況(学卒を除き、パートタイムを含む)

		計			前月	前年同月	前年同月比
			男	女			
求 職 ・ 求 人	A 新規求職申込件数	142	51	90	226	136	4.4
	常用	119	47	71	106	107	11.2
	雇用保険受給者	34	14	20	41	37	▲ 8.1
	B 月間有効求職者数	591	268	322	706	580	1.9
	常用	567	264	302	585	548	3.5
	雇用保険受給者	259	111	148	251	243	6.6
	C 新規求人数	255	*	*	190	217	17.5
	常用	246	*	*	180	200	23.0
	D 月間有効求人数	639	*	*	666	590	8.3
紹 介 ・ 就 職	E 紹介件数	103	46	56	98	79	30.4
	常用	93	41	51	89	74	25.7
	雇用保険受給者	22	9	13	21	17	29.4
	F 就職件数	55	23	32	54	51	7.8
	常用	50	21	29	44	47	6.4
	雇用保険受給者	17	7	10	13	12	41.7
	G 充足数	49	*	*	51	50	▲ 2.0
	常用	44	*	*	41	46	▲ 4.3
	比率						
新規求人倍率 (C/A)	1.80	*	*	0.84	1.60	0.20	
有効求人倍率 (D/B)	1.08	*	*	0.94	1.02	0.06	
就職率【常用】(F/A)	42.0	44.7	40.8	41.5	43.9	▲ 1.9	
充足率【常用】(G/C)	17.9	*	*	22.8	23.0	▲ 5.1	

2.パートタイム職業紹介状況

		計			前月	前年同月	前年同月比
			男	女			
A	新規求職申込件数	50	13	37	47	53	▲ 5.7
B	月間有効求職者数	273	74	199	292	273	±0
C	新規求人数	93	*	*	84	88	5.7
D	月間有効求人数	248	*	*	277	236	5.1
E	紹介件数	48	17	30	46	30	60.0
F	就職件数	31	10	21	31	24	29.2
	新規求人倍率 (C/A)	1.86	*	*	1.79	1.66	0.20
	有効求人倍率 (D/B)	0.91	*	*	0.95	0.86	0.05

※求職申込時の「性別」欄の記載が任意となったことから、男女の計は必ずしも一致しない

3. 雇用保険適用・給付取扱状況

		計	性別		前月	前年同月	前年同月比	
			男	女				
新規適用事業所数		3	*	*	7		-	
月末適用事業所数		863	*	*	860	859	0.5	
月末被保険者数		8,295	4,137	4,158	8,264	8,312	▲ 0.2	
離職票交付枚数		63	*	*	197	88	▲ 28.4	
一般	受給資格決定件数	36	13	23	46	38	▲ 5.3	
	初回受給者数	47	17	30	23	37	27.0	
	受給者実人員	165	76	89	143	158	4.4	
	支給金額	17,929	10,317	7,611	15,574	15,306	17.1	
高年齢	受給資格決定件数	6	4	2	3	10	▲ 40.0	
	受給者数	4	2	2	5	12	▲ 66.7	
	支給金額	1,072	502	570	1,114	2,067	▲ 48.2	
特例	受給資格決定件数	23	4	19	123	30	▲ 23.3	
	受給者数	105	61	44	46	107	▲ 1.9	
	支給金額	18,703	11,701	7,002	7,603	19,051	▲ 1.8	
就職促進給付	計	支給人員	27	13	14	27	11	145.5
		支給金額	8,712	4,471	4,241	9,854	2,865	204.1
	再就職	支給人員	20	9	11	20	8	150.0
		支給金額	7,483	3,765	3,718	9,165	2,444	206.2
	定着	受給者実人員	5	2	3	4	3	66.7
		支給金額	1,186	663	523	468	421	181.7
	就業	受給者実人員	2	2		2		-
		支給金額	42	42		19		-
継続給付 高年齢雇用	受給要件確認件数	3	3		4	3	±0	
	受給者実人員	75	49	26	32	66	13.6	
	支給金額	1,880	1,303	577	616	1,649	14.0	
育児休業給付 基本給付金	受給要件確認件数	7		7	2	8	▲ 12.5	
	受給者実人員	39		39	26	46	▲ 15.2	
	支給金額	4,504	4,504		2,186	5,385	▲ 16.4	
練教給付 教育訓練	受給者数	1	1		3	2	▲ 50.0	
	支給金額	52	52		48	82	▲ 36.7	

金額単位：千円

全国・鹿児島県・管内 雇用失業情勢

鹿児島公共職業安定所熊毛出張所

年度 月別	全 国				鹿 児 島 県				管 内 (西 之 表 市 ・ 熊 毛 郡)					
	完 全 失業者数 (万人)	完 全 失業率 (%)	新 規 求人倍率 (倍)	有 効 求人倍率 (倍)	月間有効 求人数 (人)	月間有効 求職者数 (人)	新 規 求人倍率 (倍)	有 効 求人倍率 (倍)	月間有効 求人数 (人)	県 内 割 合	月間有効 求職者数 (人)	県 内 割 合	新 規 求人倍率 (倍)	有 効 求人倍率 (倍)
29年 4月	197	2.8	2.18	1.48	39,452	35,603	1.76	1.16	702	1.8	616	1.7	1.33	1.14
5月	210	3.1	2.28	1.49	39,091	35,620	1.77	1.18	672	1.7		1.7	1.13	1.08
6月	192	2.8	2.22	1.50	39,111	34,919	1.78	1.21	676	1.7	750	2.1	1.06	0.90
7月	191	2.8	2.24	1.51	38,415	33,192	1.73	1.21	690	1.8	721	2.2	1.87	0.96
8月	189	2.7	2.24	1.52	38,926	32,899	1.74	1.21	693	1.8	598	1.8	1.74	1.16
9月	190	2.8	2.24	1.52	39,894	33,250	1.79	1.22	715	1.8	590	1.8	2.46	1.21
10月	181	2.7	2.35	1.55	41,368	33,621	1.73	1.22	714	1.7	548	1.6	2.74	1.30
11月	178	2.7	2.32	1.56	41,611	32,133	1.82	1.24	675	1.6	509	1.6	2.38	1.33
12月	174	2.7	2.38	1.58	40,741	29,494	1.79	1.27	714	1.8	509	1.7	2.24	1.40
30年 1月	159	2.4	2.37	1.59	41,099	30,417	1.83	1.27	703	1.7	535	1.8	2.01	1.31
2月	166	2.5	2.35	1.59	43,132	31,601	1.81	1.27	671	1.6	519	1.6	1.62	1.29
3月	173	2.5	2.38	1.59	44,021	33,879	1.80	1.26	663	1.5	534	1.6	1.98	1.24
30年 4月	180	2.5	2.37	1.60	42,381	34,915	1.87	1.28	647	1.5	580	1.7	1.22	1.12
5月	158	2.3	2.38	1.61	41,276	34,804	1.80	1.28	635	1.5	590	1.7	1.23	1.08
6月	168	2.5	2.42	1.61	40,405	33,339	1.89	1.30	619	1.5	671	2.0	1.10	0.92
7月	172	2.5	2.41	1.62	40,462	31,558	1.95	1.33	590	1.5	580	1.8	1.60	1.02
8月	170	2.4	2.39	1.63	41,191	31,432	1.89	1.34	635	1.5	572	1.8	1.70	1.11
9月	162	2.4	2.44	1.63	40,392	30,910	1.89	1.33	633	1.6	585	1.9	1.95	1.08
10月	163	2.4	2.40	1.62	42,849	31,584	1.94	1.34	661	1.5	568	1.8	2.14	1.16
11月	168	2.5	2.40	1.63	41,964	29,812	1.89	1.35	680	1.6	530	1.8	2.75	1.28
12月	159	2.4	2.40	1.63	40,935	27,988	1.84	1.34	704	1.7	508	1.8	2.55	1.39
31年 1月	166	2.5	2.48	1.63	41,596	29,667	1.98	1.31	722	1.7	566	1.9	1.70	1.28
2月	156	2.3	2.50	1.63	44,469	31,479	1.97	1.32	740	1.7	577	1.8	1.80	1.28
3月	174	2.5	2.42	1.63	45,161	32,748	1.94	1.34	753	1.7	625	1.9	1.81	1.20
31年 4月	176	2.4	2.48	1.63	43,357	33,539	2.11	1.37	758	1.7	650	1.9	1.42	1.17
元年 5月	165	2.4	2.43	1.62	40,815	33,035	1.99	1.37	732	1.8	649	2.0	1.80	1.13
6月	162	2.3	2.36	1.61	40,872	32,390	2.00	1.36	666	1.6	706	2.2	0.84	0.94
7月	156	2.2	2.34	1.59	40,976	31,157	1.93	1.35	639	1.6	591	1.9	1.80	1.08
8月														
9月														
10月														
11月														
12月														
2年 1月														
2月														
3月														

(注) 1. 新規学卒を除き、パートタイムを含む。

2. 完全失業率及び全国・鹿児島県の新規・有効求人倍率は、季節調整値替済である。なお、平成28年12月以前の数値は新季節調整値により改訂されている。