

業務月報

令和1年7月分

(ハローワーク加世田)

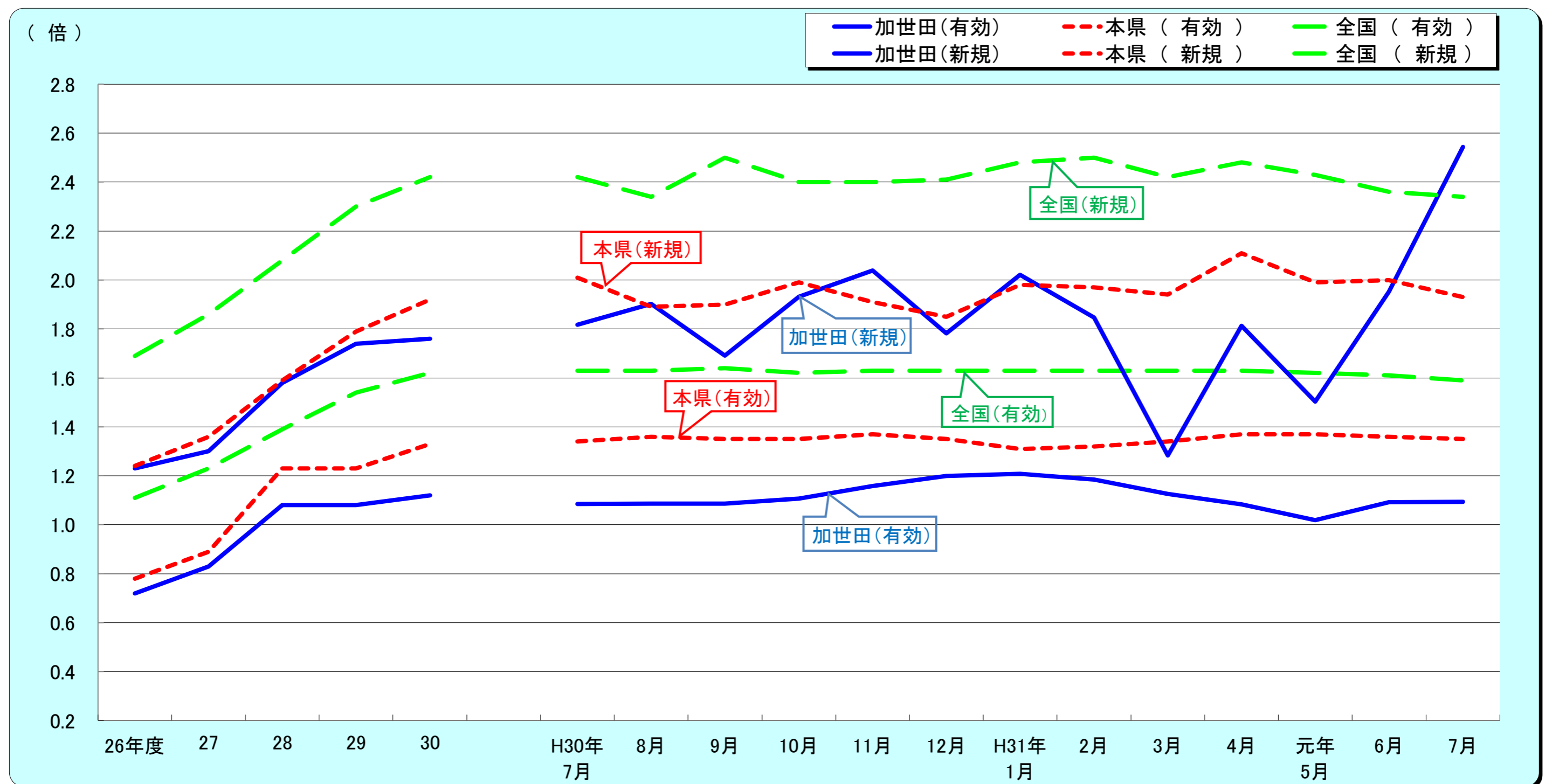


加世田公共職業安定所
南さつま市加世田東本町35-11
TEL 0993-53-5111
FAX 0993-53-2449

サンセットブリッジ(南さつま市)

管轄区域(南さつま市、枕崎市、南九州市のうち川辺町・知覧町)

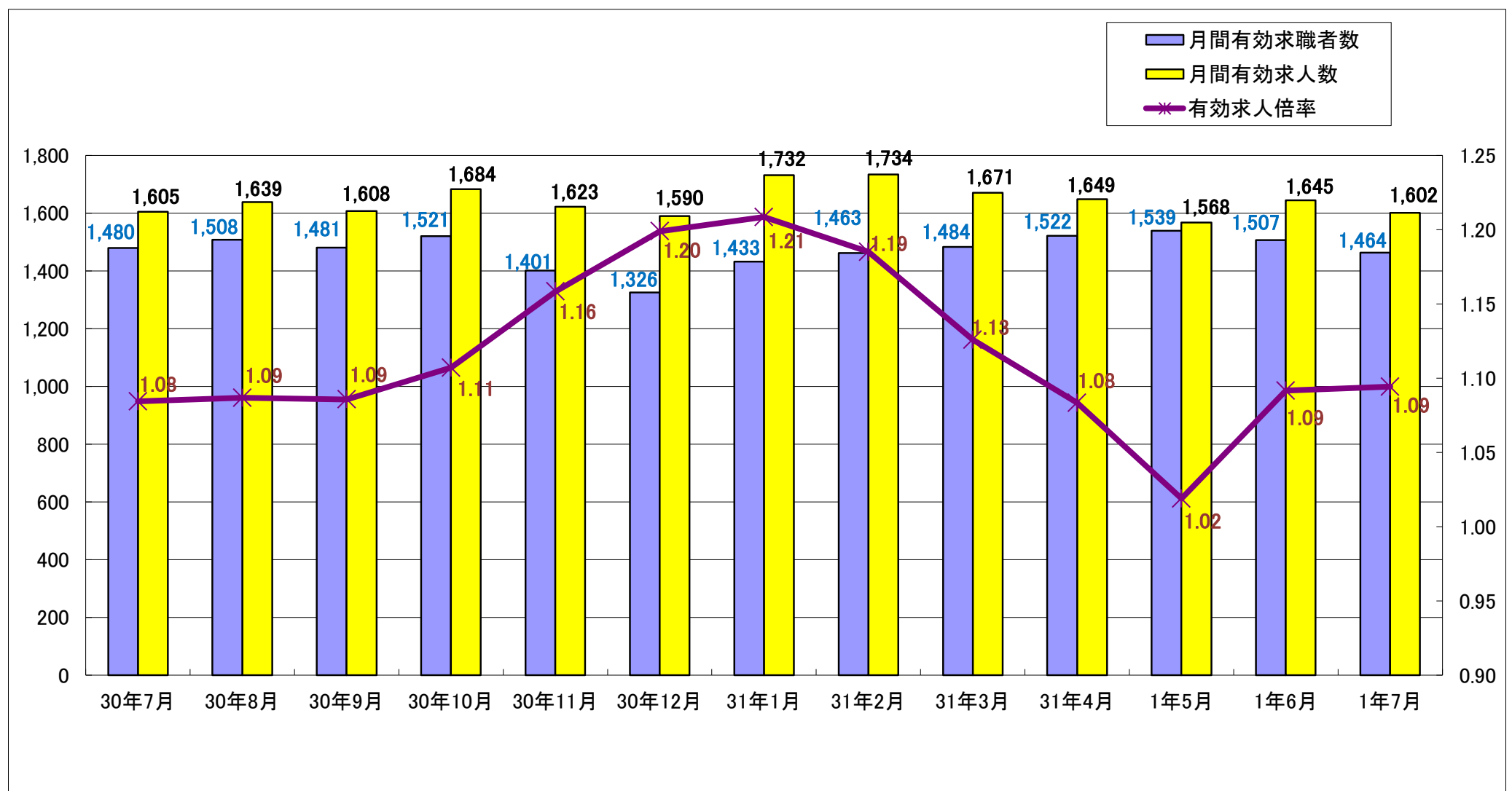
1. 求人倍率の推移(パートを含む、年度平均は原数値、各月は季節調整値)



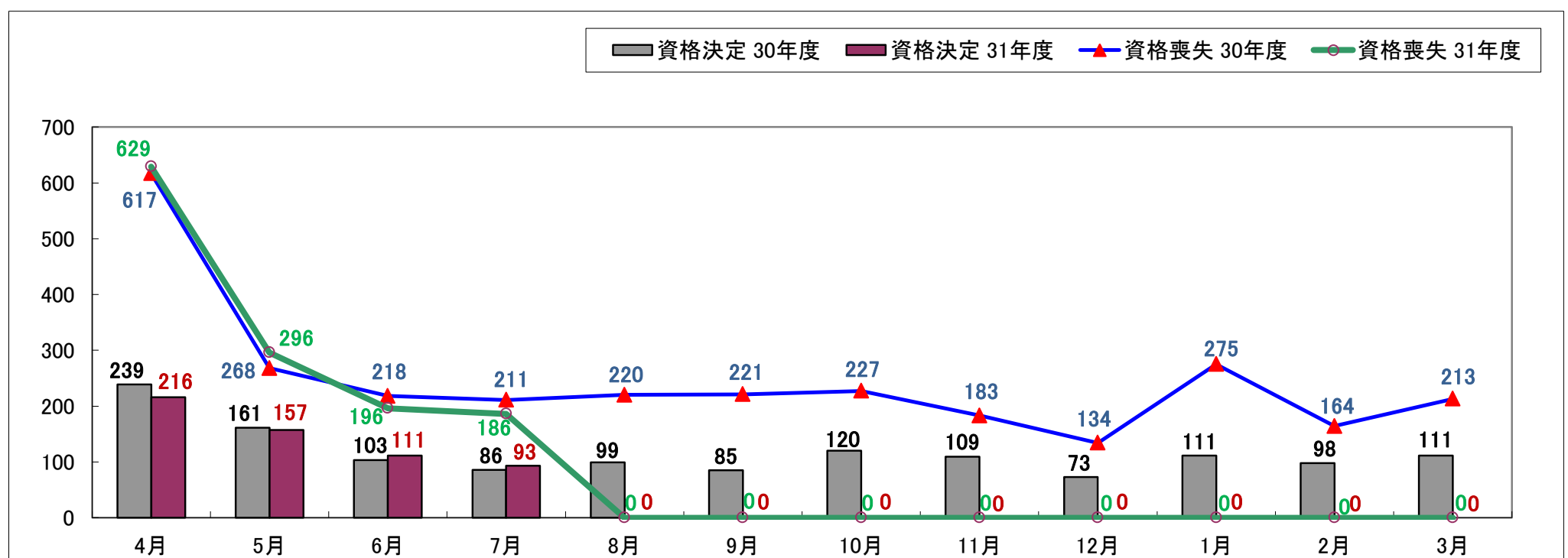
		26年度	27	28	29	30	H30年 7月	8月	9月	10月	11月	12月	H31年 1月	2月	3月	4月	元年 5月	6月	7月
有効求人倍率	加世田	0.72	0.83	1.08	1.08	1.12	1.08	1.09	1.09	1.11	1.16	1.20	1.21	1.19	1.13	1.08	1.02	1.09	1.09
	本県	0.78	0.89	1.23	1.23	1.33	1.34	1.36	1.35	1.35	1.37	1.35	1.31	1.32	1.34	1.37	1.37	1.36	1.35
	全国	1.11	1.23	1.39	1.54	1.62	1.63	1.63	1.64	1.62	1.63	1.63	1.63	1.63	1.63	1.63	1.63	1.62	1.61
新規求人倍率	加世田	1.23	1.30	1.58	1.74	1.76	1.82	1.90	1.69	1.93	2.04	1.78	2.02	1.85	1.28	1.81	1.50	1.95	2.54
	本県	1.24	1.36	1.59	1.79	1.92	2.01	1.89	1.90	1.99	1.91	1.85	1.98	1.97	1.94	2.11	1.99	2.00	1.93
	全国	1.69	1.86	2.08	2.30	2.42	2.42	2.34	2.50	2.40	2.40	2.41	2.48	2.50	2.42	2.48	2.43	2.36	2.34
完全失業率 (%)	全国	3.6	3.4	3.1	2.7	2.4	2.5	2.4	2.3	2.4	2.5	2.4	2.5	2.3	2.5	2.4	2.4	2.3	2.2
完全失業者数 (万人)	全国	236	222	208	183	166	172	170	162	163	168	159	166	156	174	176	165	162	156

※全国及び本県の各月の数値は季節調整値、年度平均は原数値です。

2. 求人・求職の動向



3. 雇用保険の動向



	30年7月	30年8月	30年9月	30年10月	30年11月	30年12月	31年1月	31年2月	31年3月	31年4月	1年5月	1年6月	1年7月
新規求職者数	323	347	291	349	303	267	379	338	363	396	364	275	254
有効求職者数	1,480	1,508	1,481	1,521	1,401	1,326	1,433	1,463	1,484	1,522	1,539	1,507	1,464
新規求人数	587	660	492	674	618	476	766	624	466	718	547	537	646
有効求人数	1,605	1,639	1,608	1,684	1,623	1,590	1,732	1,734	1,671	1,649	1,568	1,645	1,602
紹介件数	375	353	326	350	317	266	389	333	355	365	354	345	334
就職件数	164	145	153	184	154	121	138	179	178	179	164	171	152
就職率(%)	50.8	41.8	52.6	52.7	50.8	45.3	36.4	53.0	49.0	45.2	45.1	62.2	59.8
充足率(%)	22.0	17.6	26.6	25.7	20.6	22.9	17.0	27.4	35.6	21.7	25.6	28.1	21.2
資格取得件数	266	206	221	221	226	196	166	167	178	492	389	205	261
資格喪失件数	211	220	221	227	183	134	275	164	213	629	296	196	186
会社都合離職者	25	10	7	16	8	14	17	9	16	33	12	6	12
離職票交付件数	150	166	165	169	150	96	222	139	178	485	188	143	142
受給資格決定件数 (一般・一時金)	86	99	85	120	109	73	111	98	111	216	157	111	93
受給者実人員	335	360	319	325	303	298	305	274	265	304	340	336	344

4. 一般職業紹介状況(新規学卒除き、パート含む)

項目		区分		合計	前月	前年同月	前年同月比 (%)	
		男	女					
求 職	A. 新規求職申込件数			254	275	323	▲ 21.4	
	常用			251	273	322	▲ 22.0	
	雇用保険受給者			64	64	75	▲ 14.7	
求 職	B. 月間有効求職者数			1,464	1,507	1,480	▲ 1.1	
	常用			1,455	1,500	1,473	▲ 1.2	
	雇用保険受給者			500	501	500	0.0	
求 人	C. 新規求人数			646	537	587	10.1	
	常用			605	487	534	13.3	
	D. 月間有効求人数			1,602	1,645	1,605	▲ 0.2	
紹 介	常用			1,511	1,548	1,482	2.0	
	E. 紹介件数			334	345	375	▲ 10.9	
	常用			307	317	336	▲ 8.6	
就 職	雇用保険受給者			77	88	86	▲ 10.5	
	F. 就職件数			152	171	164	▲ 7.3	
	常用			137	150	142	▲ 3.5	
比 率	雇用保険受給者			52	46	43	20.9	
	新規求人倍率(C/A)			2.54	1.95	1.82	0.72P	
	有効求人倍率(D/B)			1.09	1.09	1.08	0.01P	
	就職率(F/A×100)			59.84	74.77	48.25	62.18	50.77
	充足率			21.2	28.1	22.0	▲ 0.8P	

5. パートタイム職業紹介状況

項目		区分		合計	前月	前年同月	前年同月比 (%)
		男	女				
A. 新規求職申込件数				107	116	111	▲ 3.6
B. 月間有効求職者数				639	657	598	6.9
C. 新規求人数				272	227	261	4.2
D. 月間有効求人数				648	635	653	▲ 0.8
E. 紹介件数				136	117	147	▲ 7.5
F. 就職件数				55	64	64	▲ 14.1
新規求人倍率(C/A)				2.54	1.96	2.35	0.19P
有効求人倍率(D/B)				1.01	0.97	1.09	▲ 0.08P

ハローワークでは性別の記入が無くとも求職を受理することとしているため、男女の合計数と総数が一致しない場合があります。

6.雇用保険適用取扱状況

項目	区分		前月	前年同月	前年同月比 (%)	
	合計	男				女
新規適用事業所数	3		7	5	▲ 40.0	
廃止事業所数	4		0	1	300.0	
月末現在適用事業所数	1,432		1,433	1,420	0.8	
資格取得者数	261	85	176	205	266	▲ 1.9
資格喪失者数	186	77	109	196	211	▲ 11.8
	うち事業主都合	12	6	6	25	▲ 52.0
月末現在被保険者数	18,272	8,776	9,496	18,196	18,339	▲ 0.4

7.雇用保険給付取扱状況

項目	区分		前月	前年同月	前年同月比 (%)			
	合計	男				女		
一般手当	支給金額(千円)	35,550	17,390	18,160	30,176	31,224	13.9	
	基本	受給資格決定件数	78	32	46	84	67	16.4
	初回受給者数	69	29	40	64	75	▲ 8.0	
	受給者実人員	326	126	200	308	314	3.8	
	支給金額(千円)	34,708	16,783	17,925	29,478	30,521	13.7	
高年齢	受給資格決定件数	15	6	9	24	18	▲ 16.7	
	受給者数	18	7	11	25	18	0.0	
	支給金額(千円)	3,195	1,752	1,443	4,957	3,268	▲ 2.2	
特例	受給資格決定件数	0	0	0	3	1	▲ 100.0	
	受給者数	0	0	0	3	3	▲ 100.0	
	支給金額(千円)	0	0	0	450	441	▲ 100.0	
就職促進給付	計	支給人員	52	19	33	57	40	30.0
	支給金額(千円)	15,693	7,472	8,221	16,406	11,803	33.0	
	うち再就職手当	支給人員	45	16	29	47	38	18.4
	支給金額(千円)	14,909	7,008	7,900	15,217	11,653	27.9	
	うち就業手当	支給人員	1	0	1	2	1	0.0
	支給金額(千円)	31	0	31	96	27	14.8	
うち就業促進定着手	支給人員	6	3	3	6	1	500.0	
	支給金額(千円)	753	464	290	737	123	512.2	
教育訓練給付	通学制	受給者数	0	0	0	0	4	▲ 100.0
		支給金額(千円)	0	0	0	0	141	▲ 100.0
	通信制	受給者数	1	1	0	0	0	-
		支給金額(千円)	16	16	0	0	0	-
雇用継続給付	高年齢雇用継続給付	受給者実人員	234	168	66	162	233	0.4
		支給金額(千円)	5,189	4,040	1,149	3,272	4,846	7.1
継続給付	育児休業給付	受給者実人員	115	1	114	131	126	▲ 8.7
		支給金額(千円)	11,862	179	11,683	12,054	13,430	▲ 11.7
給付	介護休業給付	受給者実人員	0	0	0	1	1	▲ 100.0
		支給金額(千円)	0	0	0	32	449	▲ 100.0