

令和元年7月 業務月報

ハローワークかごしま

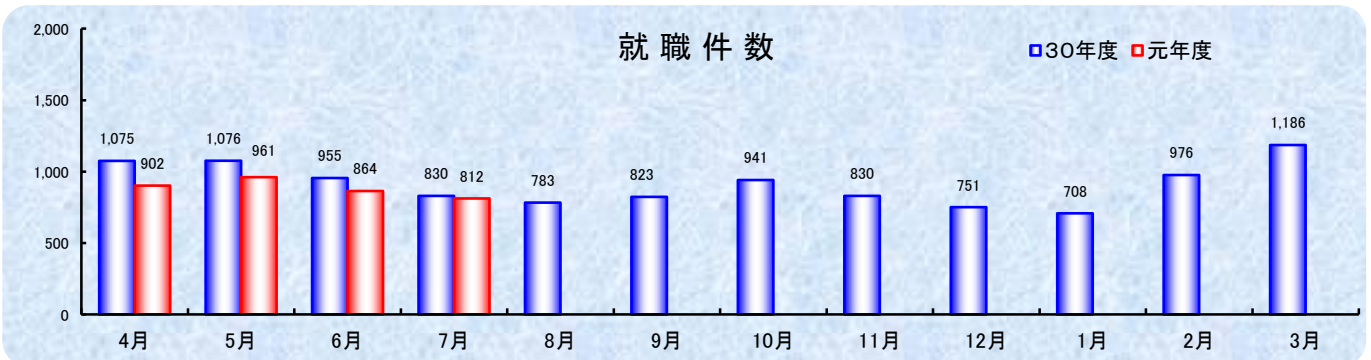
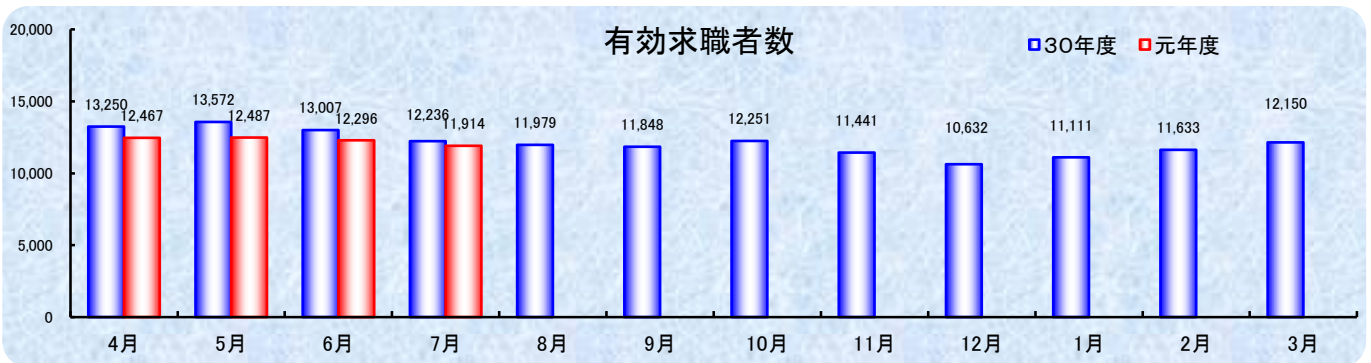
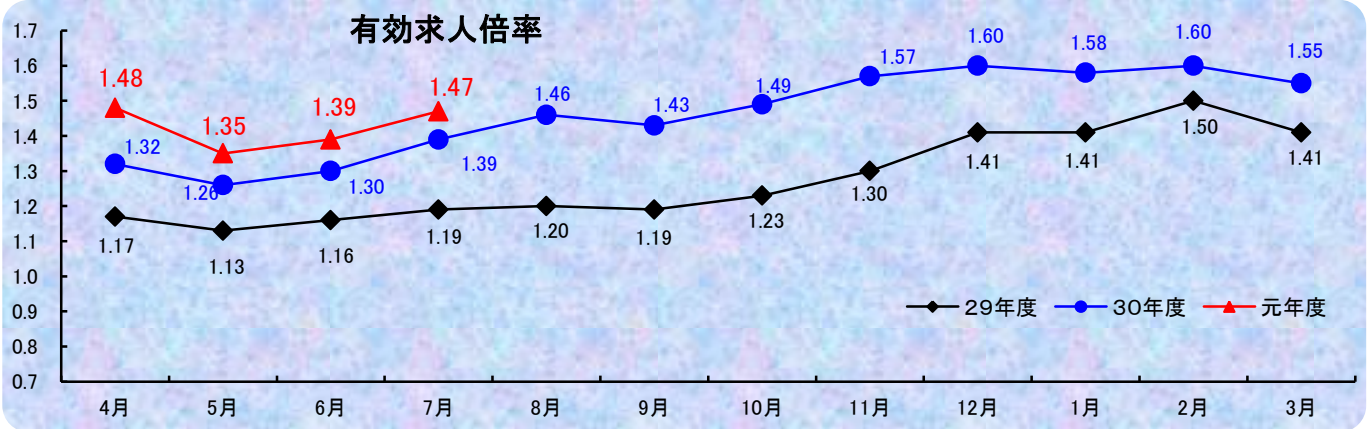
鹿児島公共職業安定所
鹿児島市下荒田1丁目43番28号
TEL 099-250-6060 FAX 099-250-6093
URL <http://jsite.mhlw.go.jp/kagoshima-roudoukyoku/>

ワークプラザ天文館
鹿児島市東千石町1番38号 アイムビル6F
TEL 099-223-8010 FAX 099-225-7030

マザーズコーナーかごしま
鹿児島市東千石町1番38号 アイムビル6F
TEL 099-223-2821 FAX 099-225-7030

ヤングハローワーク
鹿児島市東千石町1番38号 アイムビル3F
TEL 099-224-3433 FAX 099-224-3250

ワークサポートみなみ
鹿児島市宇宿2-3-5 オプシヤミズ3F
TEL 099-257-5670 FAX 099-257-5566



管内の労働市場について（令和元年7月）

- 鹿児島所の7月の有効求人倍率は、1.47倍となり前年同月を0.08ポイント上回った。
- 鹿児島県の7月の有効求人倍率は、1.35倍となり前年同月を0.02ポイント上回った。（季節調整値）
- なお全国の7月の有効求人倍率は、1.59倍となっている。（季節調整値）

有効求人倍率の推移

区 分	平成31年 4月	令和元年 5月	令和元年 6月	令和元年 7月
鹿児島所	1.48 (1.32)	1.35 (1.26)	1.39 (1.30)	1.47 (1.39)
鹿児島県	1.37 (1.28)	1.37 (1.28)	1.36 (1.30)	1.35 (1.33)
全 国	1.63 (1.60)	1.62 (1.61)	1.61 (1.61)	1.59 (1.62)

※2 鹿児島県、全国は季節調整

管内の求人・求職の状況は次のとおりです

1 労働市場の概況【学卒を除きパートタイムを含む】

[求人の状況]

新規求人数は6,882人で前年同月比9.4%増加した。
これを一般・パート別に比較すると、一般は6.6%の増加、パートは13.1%の増加となった。
月間有効求人数は17,507人で前年同月比3.0%の増加となった。

[求職の状況]

新規求職者数は2,816人で前年同月比2.1%増加した。
これを一般・パート別に比較すると、一般は2.3%の増加、パートは1.7%の増加となった。
月間有効求職者数は11,914人で前年同月比2.6%の減少となった。

求人・求職の状況

項 目	令和元年7月			前 月 数	前年同月数	前年同月比
	計	一 般	パート			
新規求人数	6,882	3,824	3,058	5,882	6,292	9.4
月間有効求人数	17,507	10,387	7,120	17,115	16,996	3.0
新規求職者数	2,816	1,938	878	2,930	2,757	2.1
月間有効求職者数	11,914	7,714	4,200	12,296	12,236	▲ 2.6

2 産業別新規求人の状況【学卒を除きパートタイムを含む】

産 業	令和元年7月	前年同月数	増 減 数	前年同月比
建設業	347	374	▲ 27	▲ 7.2
製造業	224	247	▲ 23	▲ 9.3
情報通信業	136	97	39	40.2
運輸、郵便業	303	183	120	65.6
卸売・小売業	1,906	1,149	757	65.9
宿泊業・飲食店	485	816	▲ 331	▲ 40.6
医療、福祉	1,784	1,598	186	11.6
サービス業	1,082	1,122	▲ 40	▲ 3.6
その他	615	706	▲ 91	▲ 12.9
合 計	6,882	6,292	590	9.4

HELLO WORK KAGOSHIMA 2

1. 一般職業紹介状況【学卒を除きパートタイムを含む】

		計	男	女	前年同月数	前年同月比
求	A 新規求職申込件数	2,816	1,058	1,755	2,757	2.1
	常用	2,805	1,055	1,747	2,743	2.3
	保受給者	984	320	664	912	7.9
職	B 月間有効求職者数	11,914	4,724	7,184	12,236	▲ 2.6
	常用	11,861	4,711	7,144	12,166	▲ 2.5
	保受給者	5,133	1,760	3,373	5,395	▲ 4.9
求	C 新規求人数	6,882	*	*	6,292	9.4
	常用	6,248	*	*	5,861	6.6
人	D 月間有効求人数	17,507	*	*	16,996	3.0
	常用	16,228	*	*	15,746	3.1
人	D 新規求人件数	3,811	*	*	3,623	5.2
	常用	3,557	*	*	3,428	3.8
紹	F 紹介件数	2,574	1,112	1,462	2,700	▲ 4.7
	常用	2,438	1,047	1,391	2,513	▲ 3.0
	保受給者	695	284	411	713	▲ 2.5
就	G 就職件数	812	294	518	830	▲ 2.2
	常用	757	275	482	781	▲ 3.1
	保受給者	249	90	159	258	▲ 3.5
	県外	57	*	*	65	▲ 12.3
充	H 充足数	930	*	*	975	▲ 4.6
	常用	876	*	*	917	▲ 4.5
主要比率	新規求人倍率 C/A	2.44	*	*	2.28	0.16
	有効求人倍率 D/B	1.47	*	*	1.39	0.08
	就職率【常用】 G/A	27.0	26.1	27.6	28.5	▲ 1.5
	充足率【常用】 H/C	14.0	*	*	15.6	▲ 1.6

※求職申込時の「性別」欄の記載が任意となったことから、男女の合計は必ずしも一致しない

2. 障害者職業紹介状況

		計	身体障害者		知的障害者等		前年同月数	前年同月比
			うち重度		うち精神障害			
職業紹介	新規求職申込件数	155	51 (27)	29 (12)	104 (20)	63 (19)	144	7.6
	紹介件数	175	68	22	107	85	177	▲ 1.1
	就職件数	61	12 (7)	2 (2)	49 (8)	35 (7)	60	1.7
登	新規登録者数	83	29 (14)	17 (5)	54 (6)	25 (5)	54	53.7
	新規移管登録者数	4	0 (0)	0 (0)	4 (1)	2 (1)	0	-
	期末現在登録者数	6,114	2,739	1,266	3,375	2,083	5,725	6.8
録	有効求職者	1,547	628	305	919	663	1,324	16.8
	就業中の者	3,682	1,732	762	1,950	1,094	3,510	4.9
	保留中の者	885	379	199	506	326	888	▲ 0.3

※()は45歳以上で内数

3. 一般職業紹介状況【パートタイム】

		計	男	女	前年同月数	前年同月比
求 職	A 新規求職申込件数	878	168	709	863	1.7
	常用的	869	167	701	853	1.9
	B 月間有効求職者数	4,200	986	3,211	4,329	▲ 3.0
	常用的	4,157	979	3,175	4,276	▲ 2.8
	保受給者	1,757	251	1,506	1,882	▲ 6.6
求 人	C 新規求人数	3,058	*	*	2,704	13.1
	常用的	2,579	*	*	2,496	3.3
	D 月間有効求人数	7,120	*	*	6,908	3.1
	常用的	6,242	*	*	6,249	▲ 0.1
紹 介	E 紹介件数	740	235	505	770	▲ 3.9
	常用的	646	195	451	655	▲ 1.4
	保受給者	143	27	116	164	▲ 12.8
就 職	G 就職件数	331	79	252	299	10.7
	常用的	286	66	220	262	9.2
	保受給者	66	8	58	69	▲ 4.3
充 足	H 充足数	364	*	*	368	▲ 1.1
	常用的	321	*	*	322	▲ 0.3
主 要 比 率	新規求人倍率 C/A	3.48	*	*	3.13	0.35
	有効求人倍率 D/B	1.70	*	*	1.60	0.10
	就職率【常用】 G/A	32.9	39.5	31.4	30.7	2.2
	充足率【常用】 H/C	12.4	*	*	12.9	▲ 0.5

※求職申込時の「性別」欄の記載が任意となったことから、男女の合計は必ずしも一致しない

4. ワークプラザ天文館職業紹介状況【ハローワークプラザ鹿児島】

	計	男	女	うちパート	前年同月数	前年同月比
新規求職申込件数	426	108	316	146	441	▲ 3.4
月間有効求職者数	1,419	358	1,059	497	1,529	▲ 7.2
新規求人数	1,660	*	*	917	1,518	9.4
月間有効求人数	4,018	*	*	1,978	3,587	12.0
紹介件数	476	133	343	132	604	▲ 21.2
就職件数	157	27	130	76	165	▲ 4.8

5. ワークプラザ天文館職業紹介状況【ヤングハローワーク】

	計	男	女	うちパート	前年同月数	前年同月比
新規求職申込件数	229	80	149	19	234	▲ 2.1
月間有効求職者数	733	257	476	68	755	▲ 2.9
紹介件数	141	50	91	20	183	▲ 23.0
就職件数	57	16	41	11	33	72.7

6. ワークサポートみなみ職業紹介状況

	計	男	女	うちパート	前年同月数	前年同月比
新規求職申込件数	646	212	434	212	590	9.5
月間有効求職者数	1,900	670	1,229	635	2,099	▲ 9.5
紹介件数	776	313	463	220	732	6.0
就職件数	239	69	170	96	246	▲ 2.8

7. 雇用保険適用業務状況

	計	男	女	前年同月数	前年同月比
新規適用事業所数	65	*	*	48	35.4
廃止事業所数	46	*	*	50	▲ 8.0
月末適用事業所数	12,018	*	*	12,294	▲ 2.2
被保険者資格取得者数	5,879	2,512	3,367	3,081	90.8
被保険者資格喪失者数	7,026	2,835	4,191	3,043	130.9
月末被保険者数	214,906	110,912	103,994	215,677	▲ 0.4

8. 雇用保険失業給付支給状況

金額単位(千円)

		計	男	女	前年同月数	前年同月比	
一 般	総支給額	242,790	105,653	137,138	289,539	▲ 16.1	
	受給資格決定件数	1,199	412	787	667	79.8	
	基本手当 基本分	初回受給者数	452	170	282	611	▲ 26.0
			特定受給資格者	76	36	40	76
		受給者実人員	1,995	722	1,273	2,473	▲ 19.3
			特定受給資格者	375	145	230	479
		支給金額	218,918	93,076	125,842	273,089	▲ 19.8
	個別延長給付	受給者実人員					-
		支給金額					-
	訓練延長給付	受給者実人員					
		支給金額	20,530	10,724	9,806	12,420	65.3
	技能習得手当等	受給者実人員	119	48	71	221	▲ 46.2
		支給金額	2,043	722	1,321	2,552	▲ 19.9
	傷病手当	受給者実人員	9	6	3	13	▲ 30.8
		支給金額	1,299	1,130	169	1,477	▲ 12.0
	支給終了者数	367	104	263	361	1.7	
	給付制限件数	421	157	264	414	1.7	
高年齢	受給資格決定件数	303	220	83	104	191.3	
	受給者数	160	102	58	113	41.6	
	支給金額	33,298	24,403	8,895	24,294	37.1	
短期 特例金	受給資格決定件数	4	4		1	300.0	
	受給者数	3	3		3	±0	
	支給金額	625	625		640	▲ 2.3	
就職促進	就業手当	受給者実人員	3		3	7	▲ 57.1
		支給金額	91		91	285	▲ 68.0
	再就職手当	支給人員	98	49	49	335	▲ 70.7
		支給金額	34,206	18,606	15,599	113,402	▲ 69.8
就業促進定着手当	支給人員	49	17	32	73	▲ 32.9	
	支給金額	6,889	2,993	3,897	11,472	▲ 39.9	
教育訓練給付	通学制	受給者数	5	2	3	9	▲ 44.4
		支給金額	418	163	254	493	▲ 15.2
	通信制	受給者数	29	5	24	15	93.3
		支給金額	1,570	270	1,300	216	626.7
日雇	普通給付	受給者実人員	61	61		56	8.9
		支給金額	2,517	2,517		2,840	▲ 11.4
雇用継続給付	高年齢雇用継続給付	受給者実人員	2,874	2,467	407	2,596	10.7
		支給金額	71,926	64,819	7,107	61,784	16.4
	育児休業給付	受給者実人員	1,933	15	1,918	1,550	24.7
		支給金額	210,392	2,358	208,033	184,506	14.0
	介護休業給付	受給者数	8	1	7	8	±0
支給金額	1,975	597	1,378	1,283	53.9		