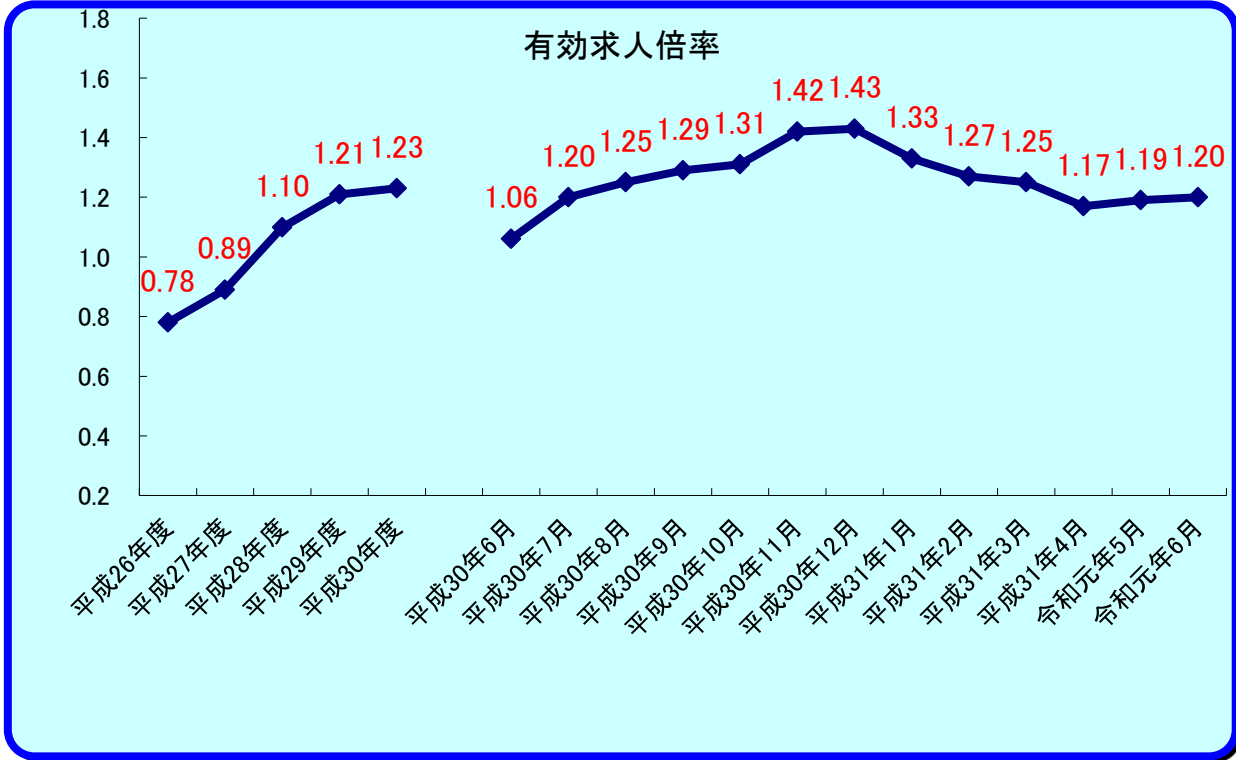


おすすめ

令和元年6月

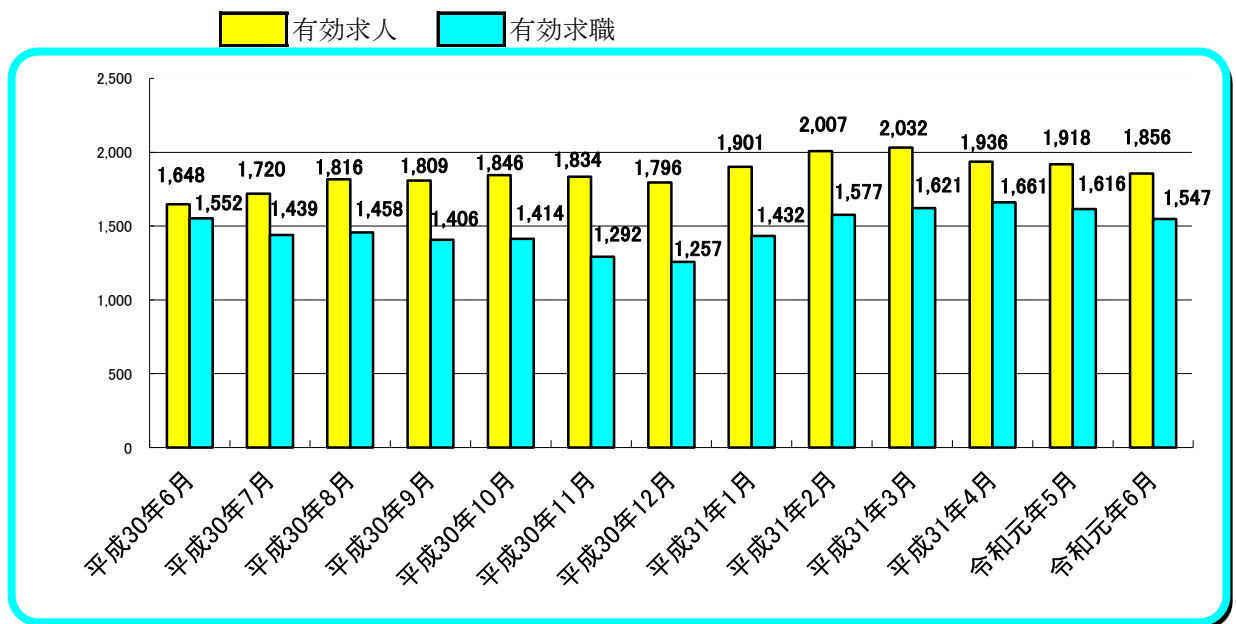
労働市場

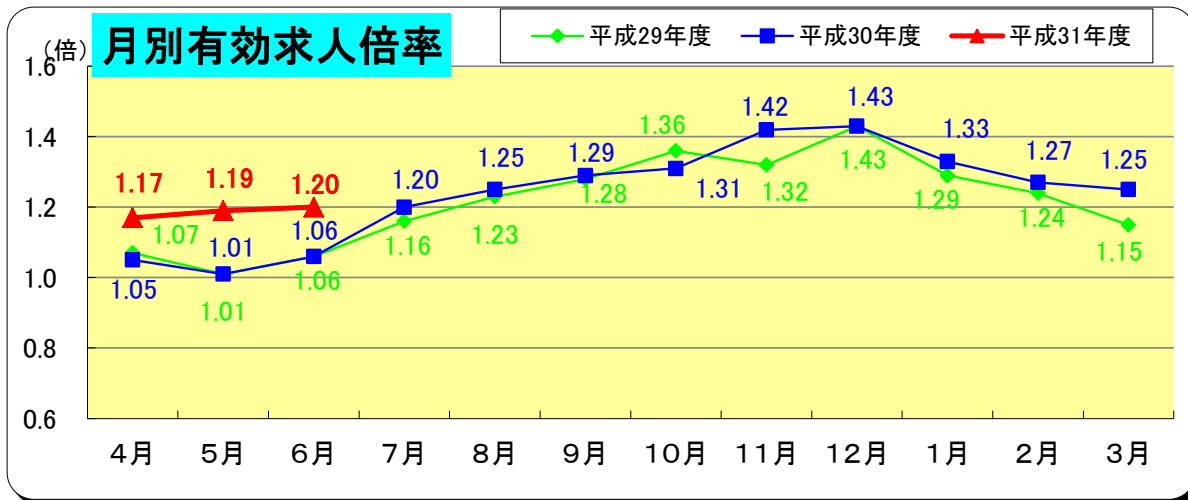


※ 雇用形態：一般（常用＋臨時・季節）＋常用的パート＋臨時的パート

(注) 有効求人倍率＝有効求人数／有効求職者数

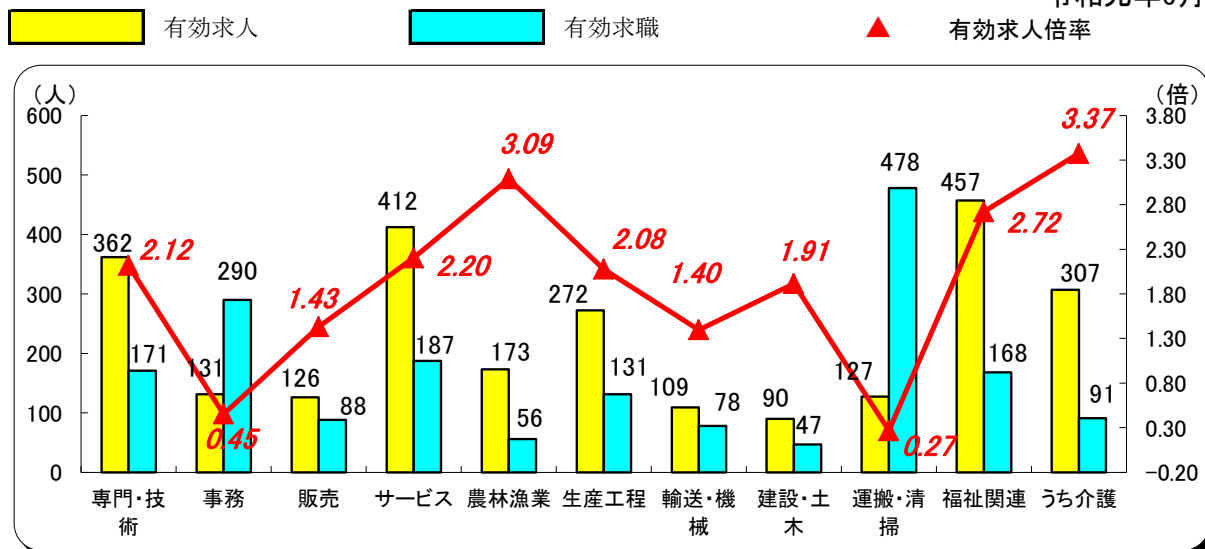
有効求職（求人）とは、公共職業安定所に申し込まれた求職（求人）であって、その申込みの有効期間【翌々月末まで】中であり、かつ、申込みの取消しがなく、まだ就職していない（充足していない）求職（求人）をいう。





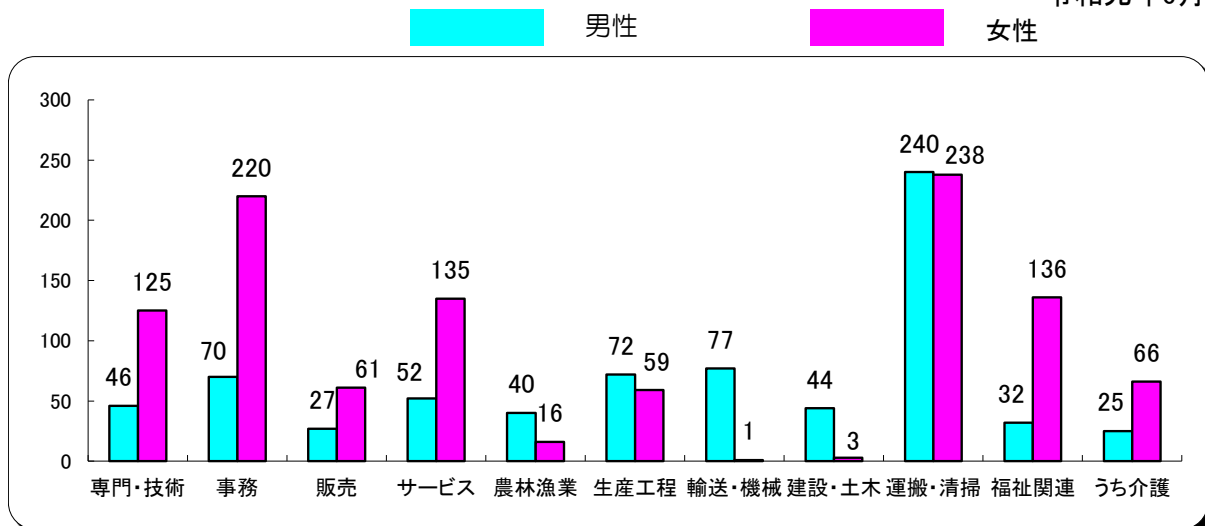
職業別有効求人・求職・倍率の状況 常用（パートを含む）

令和元年6月



職業別・性別 有効求職状況 常用（パートを含む）

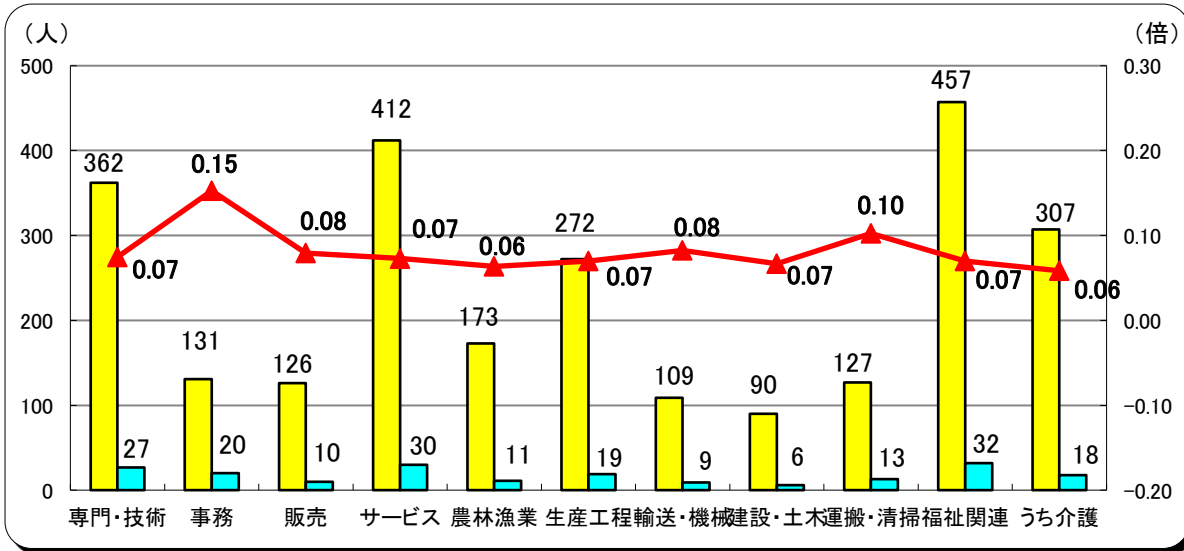
令和元年6月



職業別有効求人・充足状況 常用（パートを含む）

令和元年6月

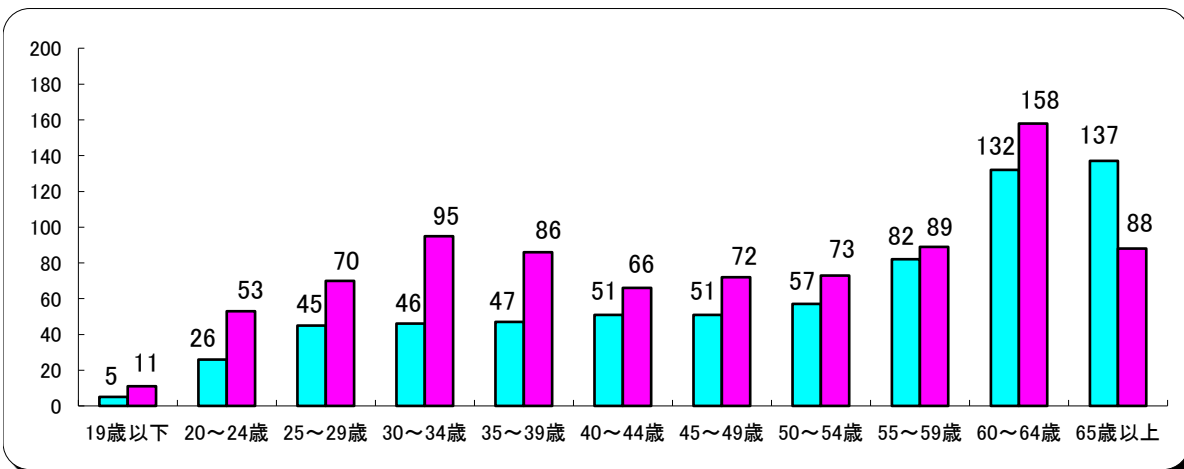
有効求人人数
 充足(就職数)
 ▲ 充足率



年齢別有効求職状況 常用（パートを含む）

令和元年6月

男性
 女性



職業紹介状況

令和元年6月

		合計	男	志布志市ふるさとハローワーク	前月	前年同月	前年同月比(%)
求	新規求職申込件数	334	137	118	371	309	8.1
	常用	329	136	-	370	309	6.5
	パートを除く	199	112	-	204	194	2.6
	中高年齢者	163	71	-	223	159	2.5
	うち55歳以上	113	56	-	158	101	11.9
	雇用保険受給者	100	40	-	132	96	4.2
職	有効求職者数	1,547	681	-	1,616	1,552	▲ 0.3
	中高年齢者	943	460	-	1,028	948	▲ 0.5
	うち55歳以上	690	352	-	782	690	0.0
	雇用保険受給者	606	218	-	556	562	7.8
紹	紹介件数	371	163	160	401	358	3.6
	中高年齢者	196	92	-	235	195	0.5
	うち55歳以上	116	69	-	155	102	13.7
	雇用保険受給者	91	47	-	77	70	30.0
就	就職件数	172	60	83	217	162	6.2
	中高年齢者	88	34	-	121	74	18.9
	うち55歳以上	51	20	-	99	42	21.4
	雇用保険受給者	40	13	-	42	39	2.6
	県外就職	28	11	-	29	37	▲ 24.3
求	新規求人数	620	-	-	683	526	17.9
	うち常用求人	601	-	-	666	495	21.4
	うち正社員求人	344	-	-	350	303	13.5
	有効求人数	1,856	-	-	1,918	1,648	12.6
	充足数	155	-	-	167	150	3.3
各	新規求人倍率	1.86	-	-	1.84	1.70	0.15 P
	有効求人倍率	1.20	-	-	1.19	1.06	0.14 P
	新規求職者のうち中高年齢者割合(%)	48.8	51.8	-	60.1	51.5	▲ 2.7 P
	うち55歳以上	33.8	40.9	-	42.6	32.7	1.1 P
	中高年齢者の就職率(%)	54.0	47.9	-	54.3	46.5	7.4 P
	うち55歳以上	45.1	35.7	-	62.7	41.6	3.5 P
	保険受給者の就職率(%)	40.0	32.5	-	31.8	40.6	▲ 0.6 P
	就職率(%) (新規求職者に対する)	51.5	43.8	70.3	58.5	52.4	▲ 0.9 P
充足率(%) (新規求人に対する)	25.0	-	-	24.5	28.5	▲ 3.5 P	

雇用保険取扱状況

令和元年6月

		合 計			前 月	前年同月	前 年 同月比(%)
			男	女			
適 用	新規適用事業所数	3			3	5	▲ 40.0
	廃止事業所数	9			5	0	-
	月末現在 適用事業所数	1,506			1,511	1,506	0.0
	資格取得者数	260	126	134	370	294	▲ 11.6
	資格喪失者数	257	131	126	271	224	14.7
	離職票交付枚数	179	-	-	216	144	24.3
	高年齢継続被保険者	23	-	-	25	13	76.9
	特例被保険者	4	-	-	0	2	100.0
	月末現在被保険者数	18,667	9,476	9,191	18,664	18,650	0.1
給 付	雇用保険受給資格決定件数	106	45	61	177	88	20.5
	雇用保険初回受給者数	91	30	61	87	57	59.6
	雇用保険受給者実人員	331	113	218	315	316	4.7
	雇用保険支給金額 (基本手当)	30,232	12,308	17,924	33,725	30,261	▲ 0.1
	高年齢求職者給付金 受給資格決定件数	20	16	4	30	20	0.0
	高年齢求職者給付金 受給者数	18	12	6	44	24	▲ 25.0
	高年齢求職者給付金 支給金額	4,051	3,029	1,022	9,398	4,943	▲ 18.0
	特例一時金資格決定件数	3	0	3	4	3	0.0
	特例一時金受給者数	3	0	3	1	3	0.0
	特例一時金支給金額	458	0	458	151	462	▲ 0.9
	日雇求職者給付金 受給者実人員	0	0	0	0	0	-
	日雇求職者給付金 支給金額	0	0	0	0	0	-

金額の単位は千円