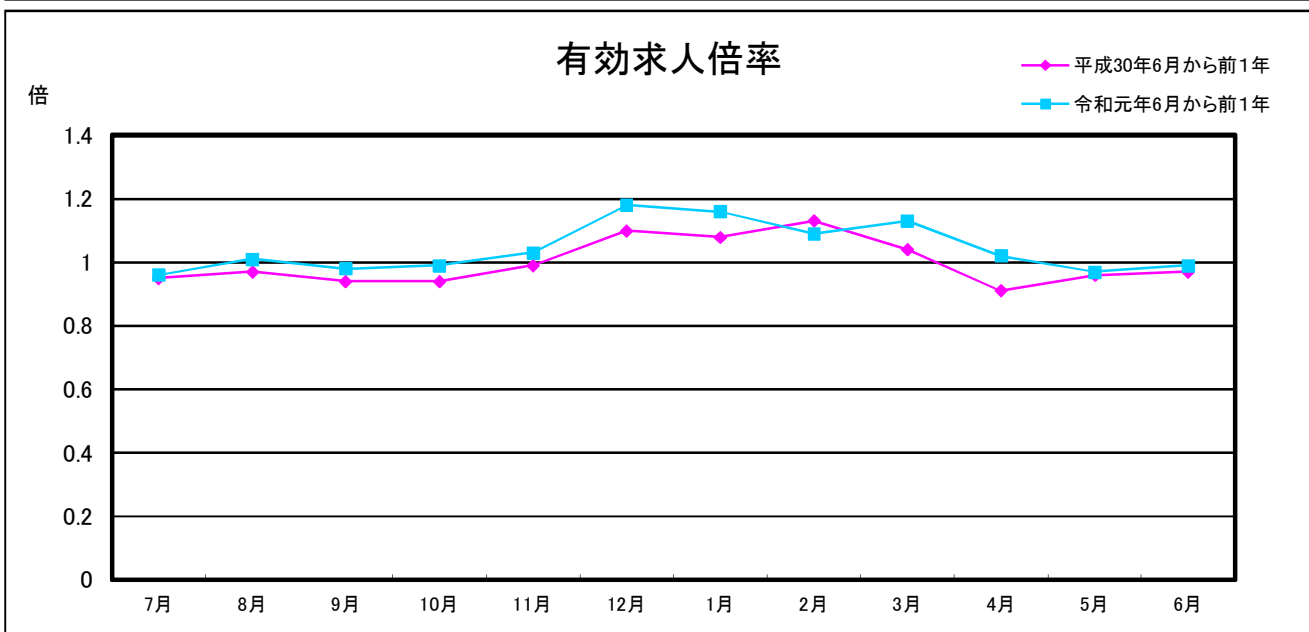
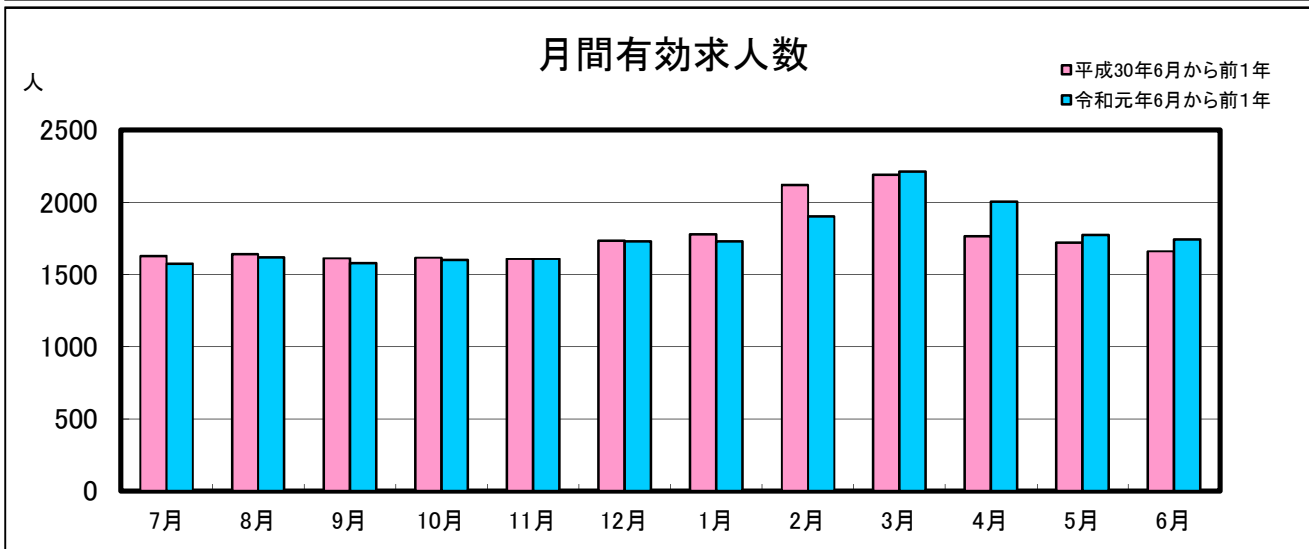
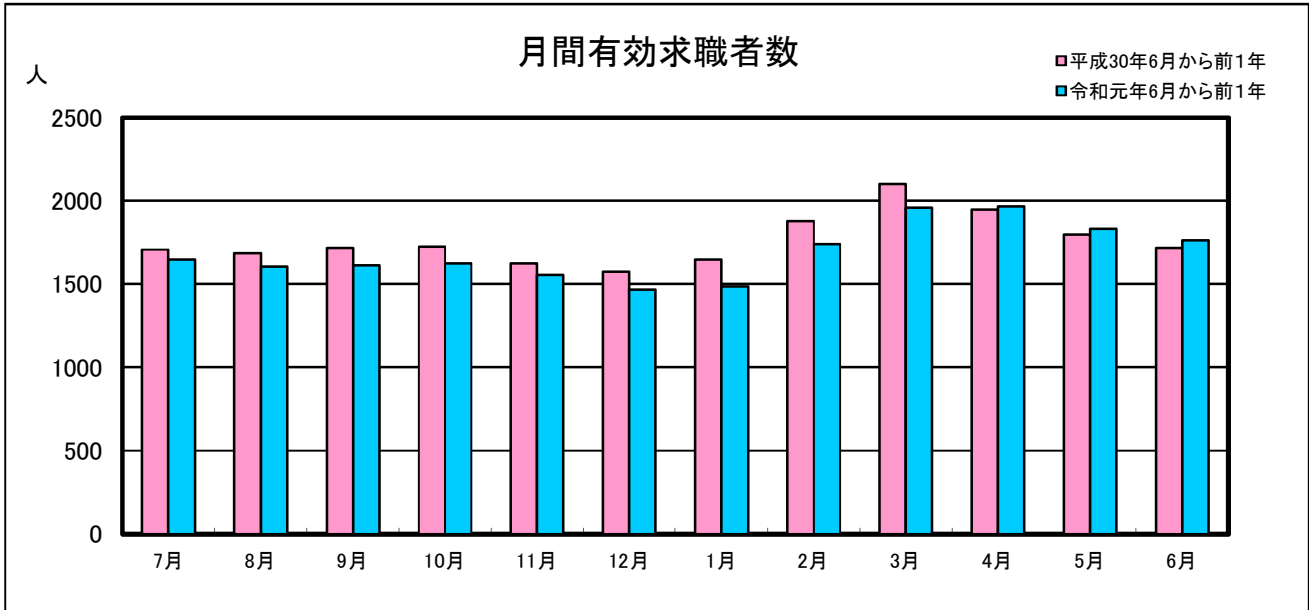


業務月報

(ハローワーク名瀬)

(令和元年6月)

名瀬公共職業安定所
(徳之島分室を含む)



1 一般職業紹介状況(新規学卒を除き、パートを含む)

項目	合計	男	女	前月比(%)	前年同月比(%)
A 新規求職申込件数	327	140	187	▲ 24.1	▲ 4.9
常用	311	127	184	▲ 27.7	▲ 7.2
保険受給者	94	44	50	▲ 15.3	▲ 9.6
B 月間有効求職者数	1,763	845	917	▲ 3.9	2.6
常用	1,738	827	910	▲ 4.7	2.9
保険受給者	644	270	374	4.9	▲ 1.1
C 新規求人数	609	-	-	5.2	▲ 3.0
常用	571	-	-	2.9	2.5
D 月間有効求人数	1,742	-	-	▲ 1.7	5.0
常用	1,676	-	-	▲ 3.0	7.2
E 紹介件数	317	152	165	▲ 21.7	▲ 9.7
常用	292	143	149	▲ 25.1	▲ 5.5
保険受給者	51	16	35	▲ 23.9	▲ 12.1
F 就職件数	179	57	122	▲ 2.2	0.6
常用	160	51	109	▲ 11.1	1.3
保険受給者	37	9	28	▲ 7.5	▲ 11.9
県外	9	5	4	125.0	0.0
G 充足数	168	-	-	▲ 5.1	1.2
常用	149	-	-	▲ 14.9	0.7
新規求人倍率 C/A(倍)	1.86	-	-	0.52	0.04
有効求人倍率 D/B(倍)	0.99	-	-	0.02	0.02
就職率 F/A×100(%)	54.7	40.7	65.2	12.28	3.00
充足率G/C×100(%)	27.6	-	-	▲ 2.98	1.15

2 パートタイム職業紹介状況

項目	合計	男	女	前月比(%)	前年同月比(%)
A 新規求職申込件数	143	39	104	▲ 27.0	▲ 8.9
B 月間有効求職者数	845	255	590	0.5	7.5
C 新規求人数	274	-	-	10.0	▲ 17.0
D 月間有効求人数	774	-	-	0.0	8.1
E 紹介件数	171	67	104	▲ 2.8	1.2
F 就職件数	110	28	82	44.7	27.9
新規求人倍率 C/A(倍)	1.92	-	-	0.65	▲ 0.19
有効求人倍率 D/B(倍)	0.92	-	-	▲ 0.00	0.01

3 中高年齢者職業紹介状況(パートを含む)

項目	合計	男	女	前月比(%)	前年同月比(%)
新規求職申込件数	157	76	81	▲ 29.0	▲ 5.4
月間有効求職者数	961	521	440	▲ 3.0	4.5
紹介件数	149	80	69	▲ 23.2	6.4
就職件数	77	28	49	20.3	20.3

4 産業別新規求人・充足状況

項目	新規求人			充足		
	新規求人数	前月比(%)	前年同月比(%)	充足数	前月比(%)	前年同月比(%)
農, 林, 漁業	17	30.8	13.3	4	0.0	100.0
鉱業, 採石業, 砂利採取業	0	▲ 100.0	-	0	-	-
建設業	57	9.6	3.6	3	▲ 50.0	▲ 75.0
製造業	17	325.0	21.4	5	▲ 16.7	▲ 50.0
電気・ガス・熱供給・水道業	0	▲ 100.0	-	0	▲ 100.0	-
情報通信業	8	▲ 33.3	▲ 79.0	1	▲ 50.0	▲ 50.0
運輸業, 郵便業	35	9.4	6.1	11	37.5	57.1
卸売業, 小売業	90	4.7	▲ 23.7	19	▲ 36.7	▲ 20.8
金融業, 保険業	1	▲ 95.5	▲ 66.7	2	-	▲ 50.0
不動産業, 物品賃貸業	15	▲ 6.3	200.0	2	▲ 66.7	▲ 50.0
学術研究, 専門・技術サービス業	6	20.0	▲ 50.0	4	0.0	▲ 33.3
宿泊業, 飲食サービス業	78	44.4	▲ 12.4	11	10.0	▲ 42.1
生活関連サービス業, 娯楽業	23	4.6	▲ 11.5	6	0.0	▲ 25.0
教育, 学習支援業	2	100.0	100.0	0	▲ 100.0	-
医療, 福祉	164	▲ 3.5	13.9	48	6.7	29.7
複合サービス事業	16	300.0	▲ 15.8	2	0.0	-
サービス業(他に分類されないもの)	33	32.0	37.5	10	▲ 16.7	25.0
公務(他に分類されるものを除く)・その他	47	▲ 20.3	46.9	40	25.0	73.9
合計	609	5.2	▲ 3.0	168	▲ 5.1	1.2

- * 新規求人数 当月中に新たに自安定所(管内)で受理した求人数(採用予定人員)
- * 就職件数 自安定所の紹介により就職したことを確認した件数
- * 充足数 管内の有効求人が、安定所の紹介により求職者と結びついた件数
- * 求人倍率 1人の求職者に対する求人数の割合
- * 有効求人倍率 月間有効求人数を月間有効求職者数で除して得た数値
- * 就職率 求職者に対する就職件数の割合(本月報では、新規求職者に対する数値)
- * 充足率 管内の新規求人に対する充足数の割合

5. 雇用保険適用状況

項目	合計	男	女	前年同月数	前年同月比(%)
新規適用事業所数	4	-	-	10	▲ 60.0
廃止事業所数	1	-	-	8	▲ 87.5
月末適用事業所数	2,236	-	-	2,213	1.0
資格取得者数	508	220	288	551	▲ 7.8
資格喪失者数	359	163	196	295	21.7
離職票交付枚数	258	-	-	145	77.9
月末被保険者数	21,729	11,117	10,612	21,573	0.7

6. 雇用保険失業等給付状況

項目		合計	男	女	前年同月数	前年同月比(%)		
求職者給付	一般求職者給付	基本手当	受給資格決定件数	139	59	80	124	12.1
			初回受給者数	113	43	70	96	17.7
		受給者実人員	430	176	254	386	11.4	
		基本手当支給総額(千円)	45,054	21,692	23,362	38,119	18.2	
		技能留得手当及び寄宿手当	受給者実人員	0	0	0	8	▲ 100.0
			支給金額(千円)	0	0	0	48	▲ 100.0
	傷病手当	受給者実人員	1	1	0	0	-	
		支給金額(千円)	93	93	0	0	-	
	高年齢求職者給付金	受給資格決定件数	22	12	10	19	15.8	
		受給者数	16	10	6	20	▲ 20.0	
		支給金額(千円)	3,366	2,332	1,035	4,103	▲ 18.0	
	特例一時金	受給資格決定件数	7	6	1	12	▲ 41.7	
		受給者数	0	0	0	14	▲ 100.0	
		支給金額(千円)	0	0	0	2,623	▲ 100.0	
日雇労働求職者給付金	総受給者実人員	0	0	0	1	▲ 100.0		
	総支給金額(千円)	0	0	0	37	▲ 100.0		
就職促進給付	再就職手当	支給人員	62	24	38	45	37.8	
		支給金額(千円)	20,322	8,367	11,955	16,933	20.0	
	就業促進定着手当	支給人員	4	2	2	4	0.0	
		支給金額(千円)	542	288	253	650	▲ 16.6	
	就業手当	受給者実人員	4	3	1	5	▲ 20.0	
		支給金額(千円)	306	251	55	302	1.3	
	常用就職支度手当	支給人員	0	0	0	1	▲ 100.0	
		支給金額(千円)	0	0	0	76	▲ 100.0	
教育訓練給付	一般教育訓練給付	受給者数	2	2	0	2	0.0	
		支給金額(千円)	65	65	0	104	▲ 37.5	
	専門実践教育訓練給付	受給者数	0	0	0	1	▲ 100.0	
		支給金額(千円)	0	0	0	108	▲ 100.0	
	教育訓練支援給付	受給者実人員	4	1	3	9	▲ 55.6	
		支給金額(千円)	590	259	331	1,345	▲ 56.1	
雇用継続給付	高年齢雇用継続給付	受給者実人員	51	31	20	19	168.4	
		支給金額(千円)	1,135	817	318	244	365.2	
	育児休業給付	受給者実人員	103	0	103	96	7.3	
		支給金額(千円)	11,712	0	11,712	10,848	8.0	
	介護休業給付	受給者数	0	0	0	2	▲ 100.0	
		支給金額(千円)	0	0	0	588	▲ 100.0	