

# 業務月報

令和1年5月分

(ハローワーク加世田)

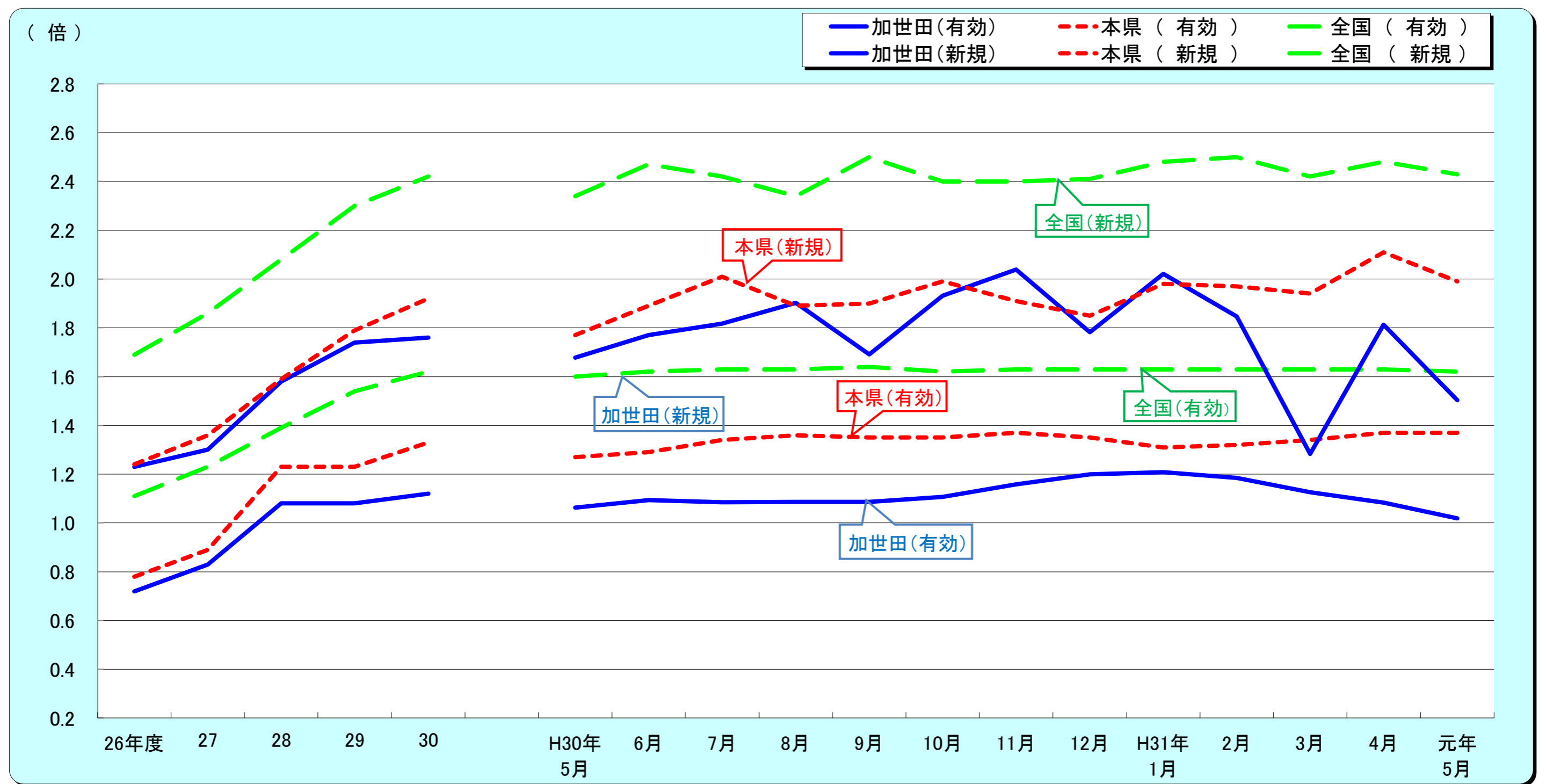


加世田公共職業安定所  
南さつま市加世田東本町35-11  
TEL 0993-53-5111  
FAX 0993-53-2449

サンセットブリッジ(南さつま市)

管轄区域(南さつま市、枕崎市、南九州市のうち川辺町・知覧町)

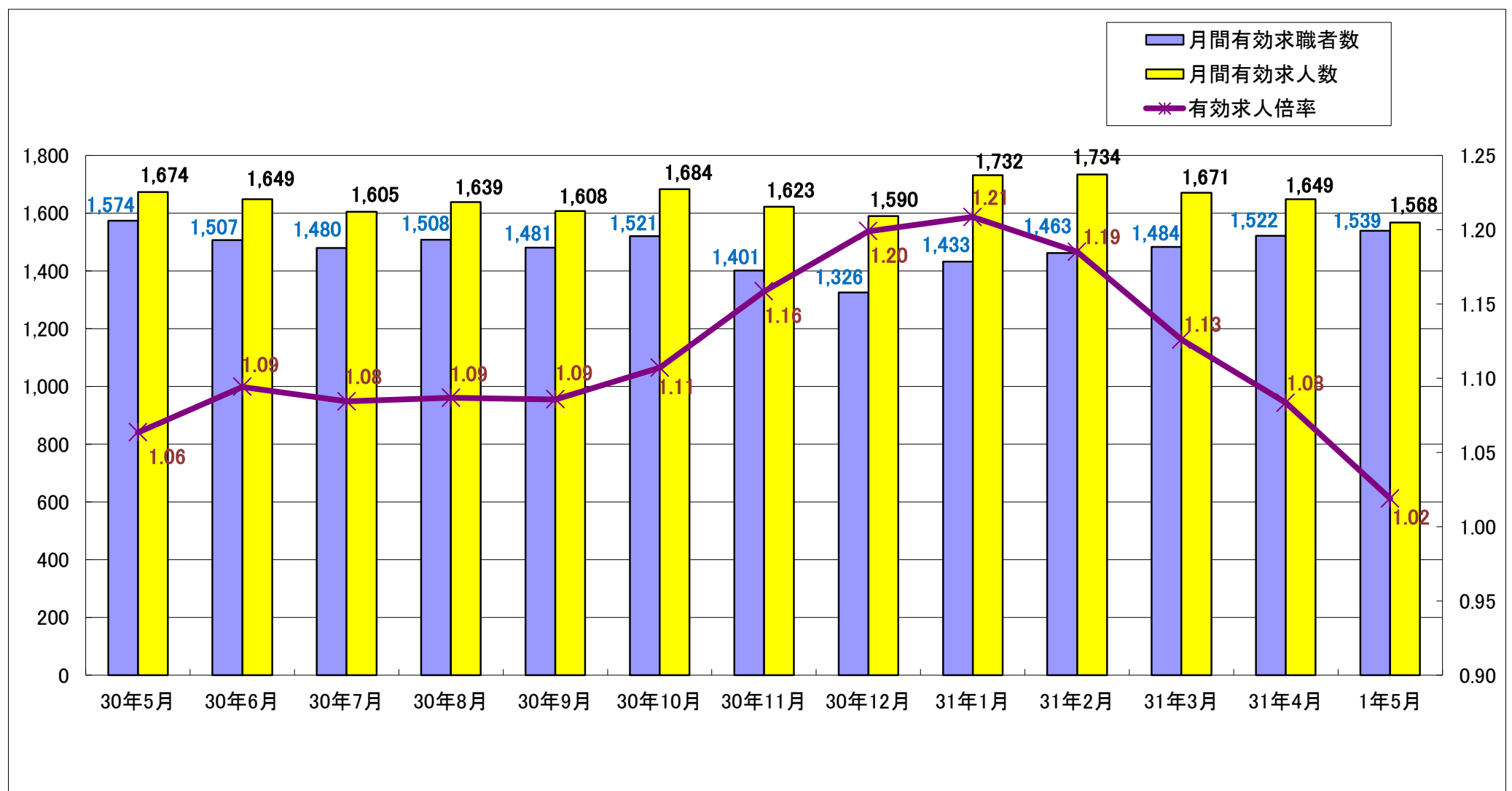
## 1. 求人倍率の推移(パートを含む、年度平均は原数値、各月は季節調整値)



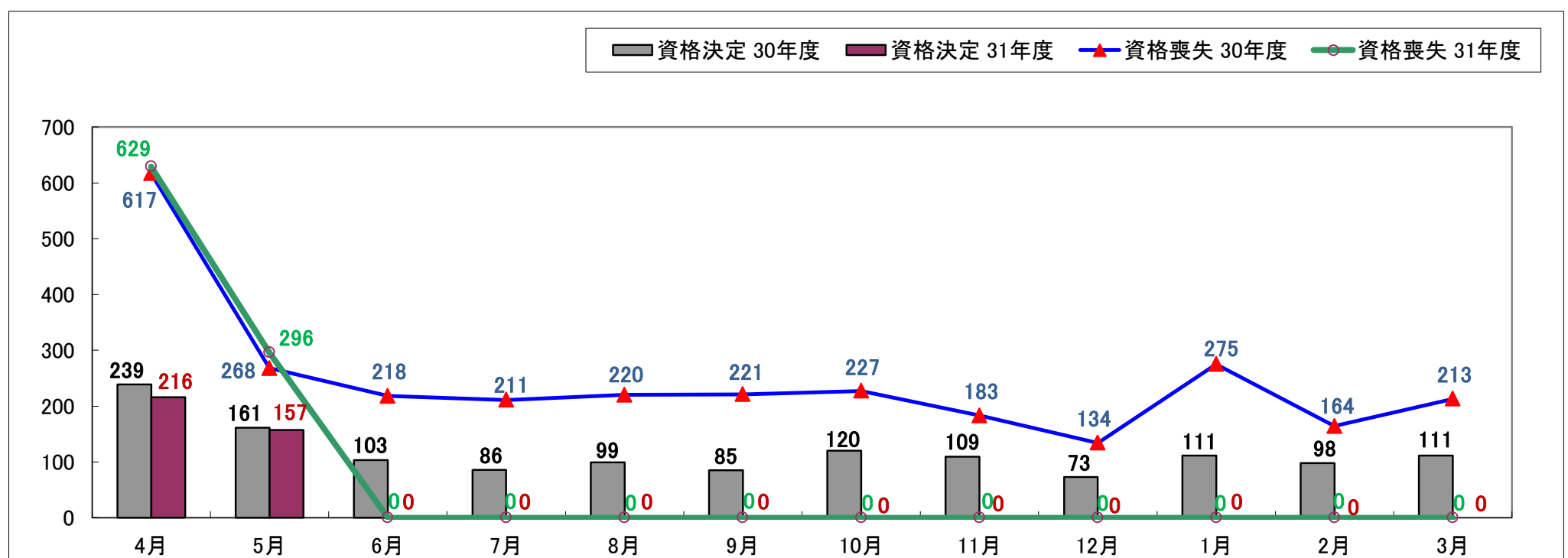
		26年度	27	28	29	30	H30年 5月	6月	7月	8月	9月	10月	11月	12月	H31年 1月	2月	3月	4月	元年 5月
有効求人倍率	加世田	0.72	0.83	1.08	1.08	1.12	1.06	1.09	1.08	1.09	1.09	1.11	1.16	1.20	1.21	1.19	1.13	1.08	1.02
	本県	0.78	0.89	1.23	1.23	1.33	1.27	1.29	1.34	1.36	1.35	1.35	1.37	1.35	1.31	1.32	1.34	1.37	1.37
	全国	1.11	1.23	1.39	1.54	1.62	1.60	1.62	1.63	1.63	1.64	1.62	1.63	1.63	1.63	1.63	1.63	1.63	1.63
新規求人倍率	加世田	1.23	1.30	1.58	1.74	1.76	1.68	1.77	1.82	1.90	1.69	1.93	2.04	1.78	2.02	1.85	1.28	1.81	1.50
	本県	1.24	1.36	1.59	1.79	1.92	1.77	1.89	2.01	1.89	1.90	1.99	1.91	1.85	1.98	1.97	1.94	2.11	1.99
	全国	1.69	1.86	2.08	2.30	2.42	2.34	2.47	2.42	2.34	2.50	2.40	2.40	2.41	2.48	2.50	2.42	2.48	2.43
完全失業率 (%)	全国	3.6	3.4	3.1	2.7	2.4	2.2	2.4	2.5	2.4	2.3	2.4	2.5	2.4	2.5	2.3	2.5	2.4	2.4
完全失業者数 (万人)	全国	236	222	208	183	166	158	168	172	170	162	163	168	159	166	156	174	176	165

※全国及び本県の各月の数値は季節調整値、年度平均は原数値です。

## 2. 求人・求職の動向



## 3. 雇用保険の動向



	30年5月	30年6月	30年7月	30年8月	30年9月	30年10月	30年11月	30年12月	31年1月	31年2月	31年3月	31年4月	1年5月
新規求職者数	369	314	323	347	291	349	303	267	379	338	363	396	364
有効求職者数	1,574	1,507	1,480	1,508	1,481	1,521	1,401	1,326	1,433	1,463	1,484	1,522	1,539
新規求人数	619	556	587	660	492	674	618	476	766	624	466	718	547
有効求人数	1,674	1,649	1,605	1,639	1,608	1,684	1,623	1,590	1,732	1,734	1,671	1,649	1,568
紹介件数	419	415	375	353	326	350	317	266	389	333	355	365	354
就職件数	193	173	164	145	153	184	154	121	138	179	178	179	164
就職率(%)	52.3	55.1	50.8	41.8	52.6	52.7	50.8	45.3	36.4	53.0	49.0	45.2	45.1
充足率(%)	27.8	24.5	22.0	17.6	26.6	25.7	20.6	22.9	17.0	27.4	35.6	21.7	25.6
資格取得件数	418	267	266	206	221	221	226	196	166	167	178	492	389
資格喪失件数	268	218	211	220	221	227	183	134	275	164	213	629	296
会社都合離職者	4	10	25	10	7	16	8	14	17	9	16	33	12
離職票交付件数	182	167	150	166	165	169	150	96	222	139	178	485	188
受給資格決定件数 (一般・一時金)	161	103	86	99	85	120	109	73	111	98	111	216	157
受給者実人員	361	323	335	360	319	325	303	298	305	274	265	304	340

4. 一般職業紹介状況(新規学卒除き、パート含む)

項目		区分		前月	前年同月	前年同月比 (%)	
		合計	男				女
求 職	A. 新規求職申込件数	364	154	210	396	369	▲ 1.4
	常用	359	152	207	395	365	▲ 1.6
	雇用保険受給者	108	48	60	136	96	12.5
求 職	B. 月間有効求職者数	1,539	703	830	1,522	1,574	▲ 2.2
	常用	1,532	700	826	1,519	1,568	▲ 2.3
	雇用保険受給者	511	193	317	504	505	1.2
求 人	C. 新規求人	547			718	619	▲ 11.6
	常用	514			678	568	▲ 9.5
	D. 月間有効求人	1,568			1,649	1,674	▲ 6.3
紹 介	E. 紹介件数	354	152	202	365	419	▲ 15.5
	常用	333	142	191	339	389	▲ 14.4
	雇用保険受給者	80	34	46	82	95	▲ 15.8
就 職	F. 就職件数	164	54	110	179	193	▲ 15.0
	常用	154	48	106	169	179	▲ 14.0
	雇用保険受給者	50	12	38	54	49	2.0
比 率	新規求人倍率(C/A)	1.50			1.81	1.68	▲ 0.18P
	有効求人倍率(D/B)	1.02			1.08	1.06	▲ 0.04P
	就職率(F/A×100)	45.05	35.06	52.38	45.20	52.30	▲ 7.25P
	充足率	25.6			21.7	27.8	▲ 2.2P

5. パートタイム職業紹介状況

項目		区分		前月	前年同月	前年同月比 (%)	
		合計	男				女
A. 新規求職申込件数		161	36	125	167	146	10.3
B. 月間有効求職者数		662	182	478	630	642	3.1
C. 新規求人		200			281	260	▲ 23.1
D. 月間有効求人		588			661	696	▲ 15.5
E. 紹介件数		131	21	110	144	171	▲ 23.4
F. 就職件数		65	8	57	76	93	▲ 30.1
新規求人倍率(C/A)		1.24			1.68	1.78	▲ 0.54P
有効求人倍率(D/B)		0.89			1.05	1.08	▲ 0.19P

ハローワークでは性別の記入が無くとも求職を受理することとしているため、男女の合計数と総数が一致しない場合があります。

## 6.雇用保険適用取扱状況

項目	区分		前月	前年同月	前年同月比 (%)	
	合計	男				女
新規適用事業所数	4		5	4	0.0	
廃止事業所数	6		4	3	100.0	
月末現在適用事業所数	1,426		1,428	1,417	0.6	
資格取得者数	389	176	492	418	▲ 6.9	
資格喪失者数	296	104	629	268	10.4	
	うち事業主都合	12	4	8	200.0	
月末現在被保険者数	18,185	8,765	9,420	18,090	18,230	▲ 0.2

## 7.雇用保険給付取扱状況

項目	区分		前月	前年同月	前年同月比 (%)			
	合計	男				女		
一般手当	支給金額(千円)	33,102	14,706	18,396	25,755	32,336	2.4	
	基本手当	支給資格決定件数	135	52	83	167	117	15.4
		初回受給者数	116	32	84	70	96	20.8
		受給者実人員	306	114	192	269	300	2.0
		支給金額(千円)	32,535	14,312	18,222	25,141	31,635	2.8
高年齢	支給資格決定件数	22	18	4	49	44	▲ 50.0	
	受給者数	34	21	13	34	61	▲ 44.3	
	支給金額(千円)	7,064	4,995	2,068	6,990	11,060	▲ 36.1	
特例	支給資格決定件数	0	0	0	0	0	-	
	受給者数	0	0	0	1	0	-	
	支給金額(千円)	0	0	0	270	0	-	
就職促進給付	計	支給人員	46	20	26	29	57	▲ 19.3
		支給金額(千円)	13,593	7,011	6,582	7,752	14,823	▲ 8.3
	うち再就職手当	支給人員	38	17	21	22	47	▲ 19.1
		支給金額(千円)	12,232	6,154	6,078	7,054	13,517	▲ 9.5
	うち就業手当	支給人員	1	0	1	0	2	▲ 50.0
		支給金額(千円)	82	0	82	0	101	▲ 18.8
	うち就業促進定着手	支給人員	6	2	4	6	8	▲ 25.0
支給金額(千円)		1,096	673	422	635	1,205	▲ 9.0	
教育訓練給付	通学制	受給者数	3	3	0	0	0	-
		支給金額(千円)	83	83	0	0	0	-
	通信制	受給者数	1	0	1	2	0	-
		支給金額(千円)	22	0	22	106	0	-
雇用継続給付	高年齢雇用継続給付	受給者実人員	224	162	62	165	223	0.4
		支給金額(千円)	5,017	3,946	1,072	3,524	4,714	6.4
給付	育児休業給付	受給者実人員	149	0	149	144	139	7.2
		支給金額(千円)	15,233	0	15,233	13,951	13,902	9.6
給付	介護休業給付	受給者実人員	0	0	0	1	1	▲ 100.0
		支給金額(千円)	0	0	0	426	322	▲ 100.0