



業務月報

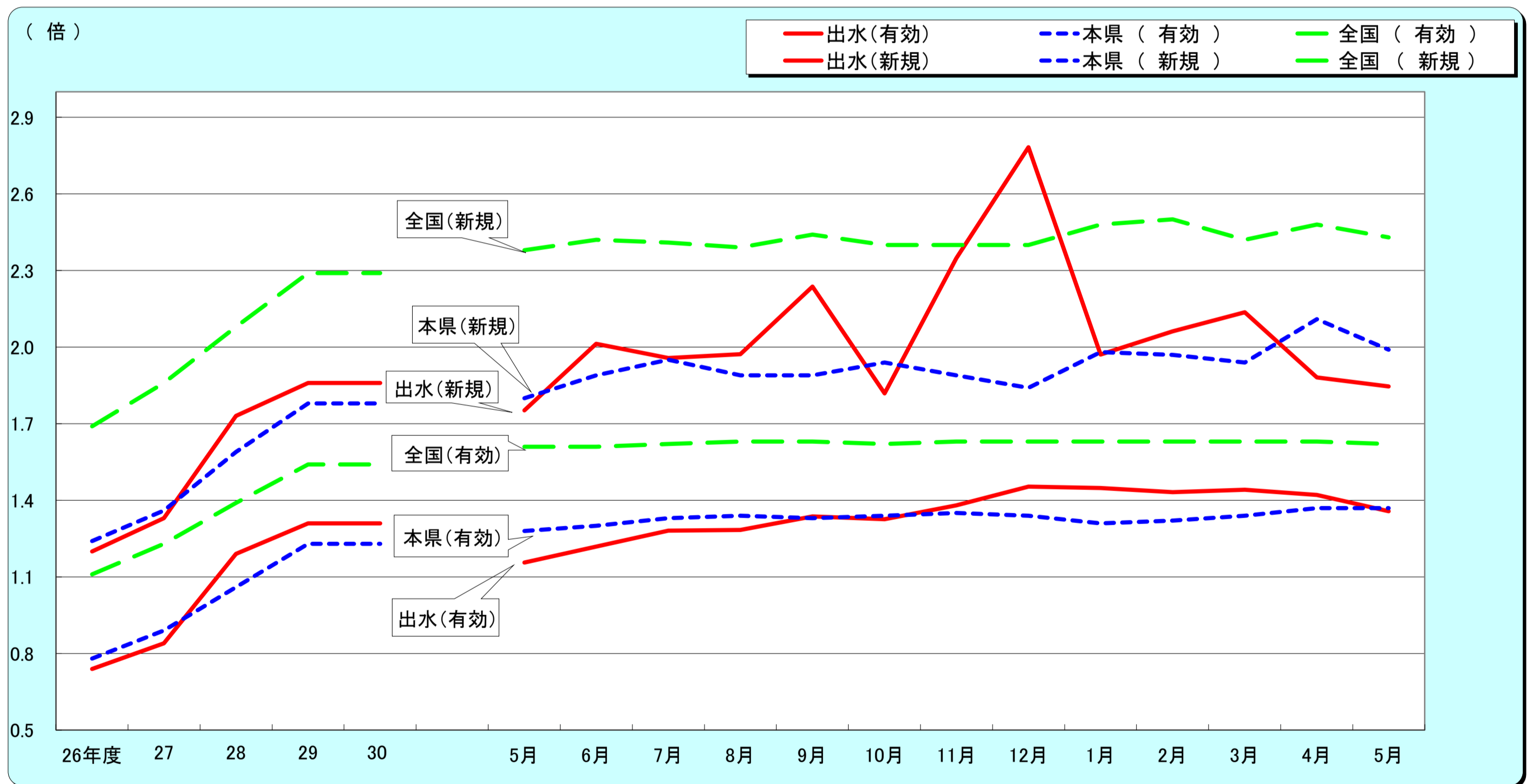
令和1年5月分
(ハローワーク出水)

出水公共職業安定所
出水市緑町37-5
TEL 0996-62-0685
FAX 0996-63-1308

管轄区域(出水市、阿久根市、長島町)

クレインパーク(出水市・鶴の博物館)

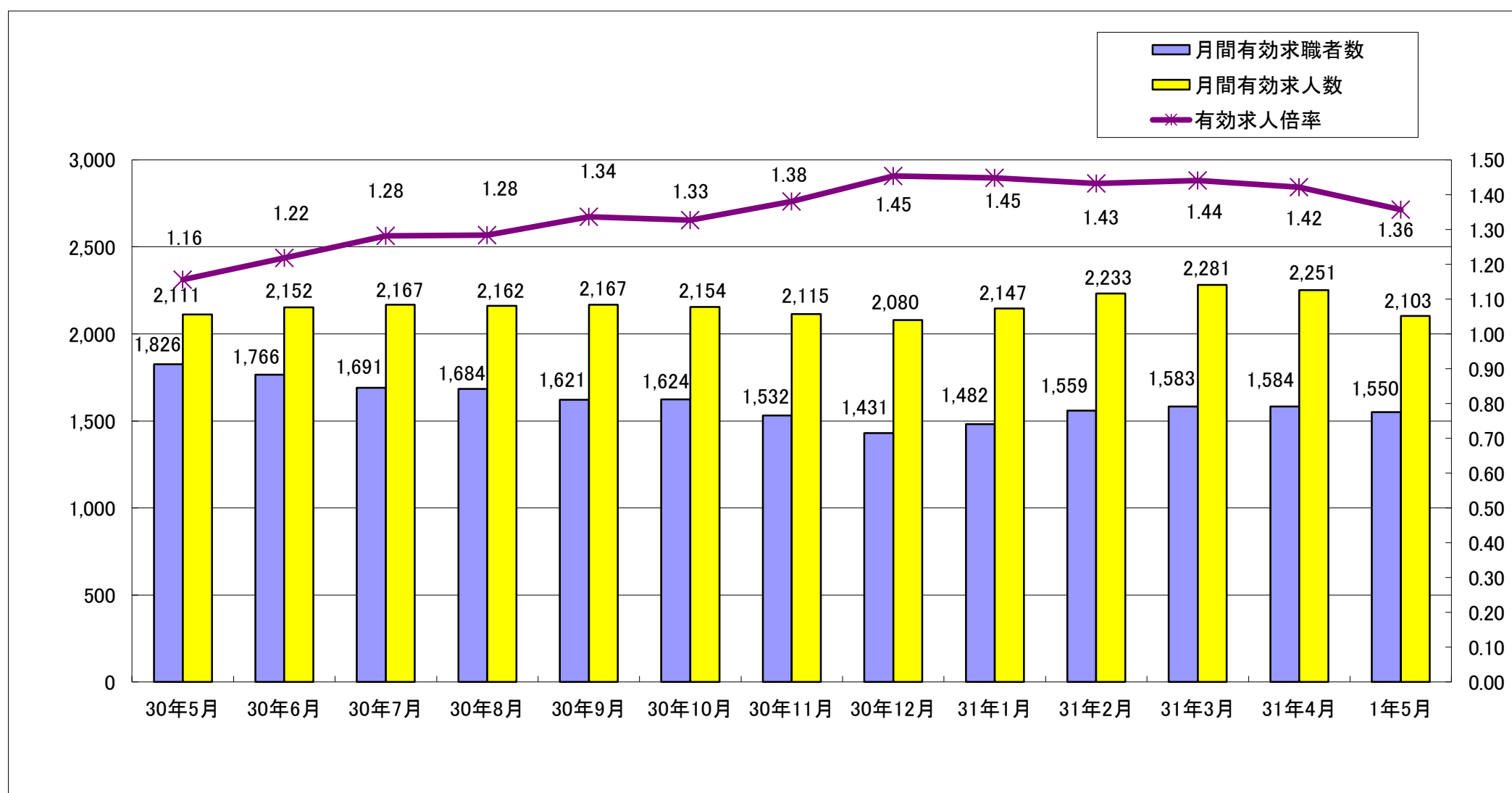
1. 求人倍率の推移(パートを含む、年度平均は原数値、各月は季節調整値)



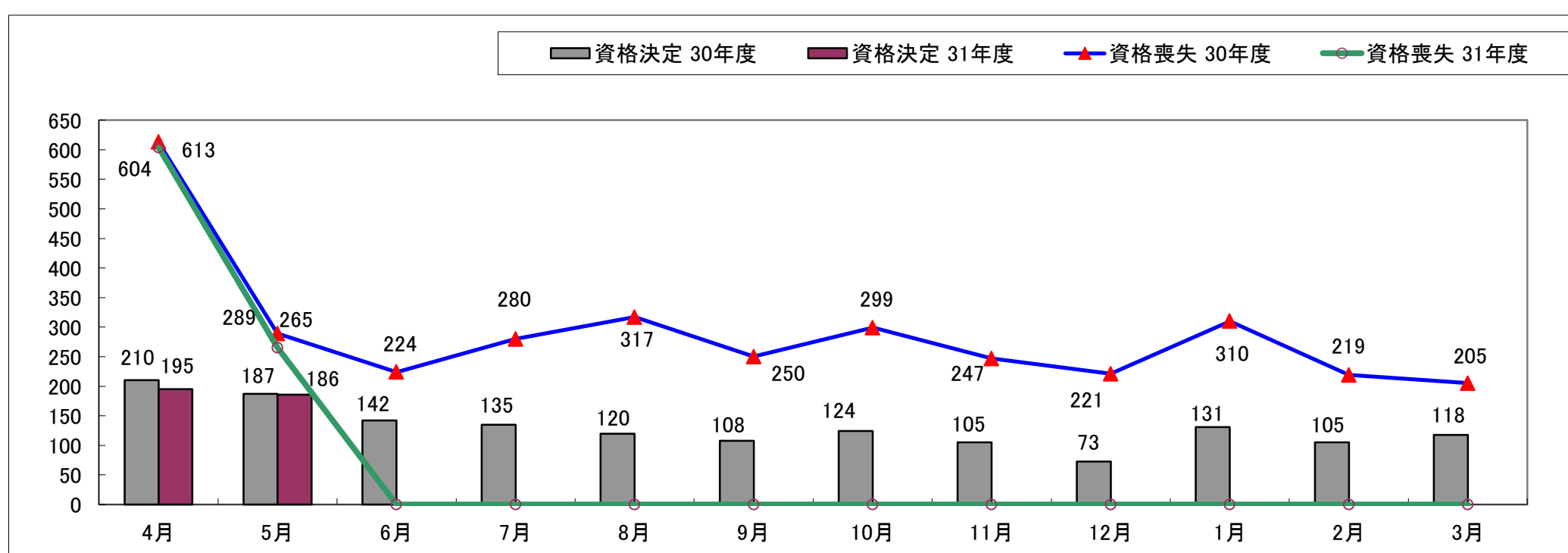
		26年度	27	28	29	30	5月	6月	7月	8月	9月	10月	11月	12月	1月	2月	3月	4月	5月
有効求人倍率	出水	0.74	0.84	1.19	1.31	1.31	1.16	1.22	1.28	1.28	1.34	1.33	1.38	1.45	1.45	1.43	1.44	1.42	1.36
	本県	0.78	0.89	1.06	1.23	1.23	1.28	1.30	1.33	1.34	1.33	1.34	1.35	1.34	1.31	1.32	1.34	1.37	1.37
	全国	1.11	1.23	1.39	1.54	1.54	1.61	1.61	1.62	1.63	1.63	1.63	1.63	1.63	1.63	1.63	1.63	1.63	1.63
新規求人倍率	出水	1.20	1.33	1.73	1.86	1.86	1.75	2.01	1.96	1.97	2.24	1.82	2.35	2.78	1.97	2.06	2.14	1.88	1.85
	本県	1.24	1.36	1.59	1.78	1.78	1.80	1.89	1.95	1.89	1.89	1.94	1.89	1.84	1.98	1.97	1.94	2.11	1.99
	全国	1.69	1.86	2.08	2.29	2.29	2.38	2.42	2.41	2.39	2.44	2.40	2.40	2.40	2.48	2.50	2.42	2.48	2.43
完全失業率 (%)	全国	3.6	3.4	3.1	2.8	2.8	2.2	2.4	2.5	2.4	2.3	2.4	2.5	2.4	2.5	2.3	2.5	2.4	2.4
完全失業者数 (万人)	全国	233	218	202	183	183	158	168	172	170	162	163	168	159	166	156	174	176	165

※全国及び本県の数値は季節調整値です

2. 求人・求職の動向



3. 雇用保険の動向



	30年5月	30年6月	30年7月	30年8月	30年9月	30年10月	30年11月	30年12月	31年1月	31年2月	31年3月	31年4月	1年5月
新規求職者数	455	383	394	405	342	413	325	262	408	420	381	422	382
有効求職者数	1,826	1,766	1,691	1,684	1,621	1,624	1,532	1,431	1,482	1,559	1,583	1,584	1,550
新規求人数	797	771	771	799	765	751	763	729	804	866	814	794	705
有効求人数	2,111	2,152	2,167	2,162	2,167	2,154	2,115	2,080	2,147	2,233	2,281	2,251	2,103
紹介件数	540	470	474	421	406	473	387	275	396	457	468	406	411
就職件数	262	248	227	205	205	214	191	176	167	201	209	244	185
就職率(%)	57.6	64.8	57.6	50.6	59.9	51.8	58.8	67.2	40.9	47.9	54.9	57.8	48.4
充足率(%)	28.5	28.8	23.0	21.4	24.3	24.6	21.9	20.3	19.8	21.6	24.9	28.6	23.5
資格取得件数	464	318	254	267	256	305	264	269	252	222	218	524	400
資格喪失件数	289	224	280	317	250	299	247	221	310	219	205	604	265
会社都合離職者	11	17	17	9	11	22	25	11	16	10	5	14	12
離職票交付件数	207	176	195	177	173	218	178	140	238	219	161	459	195
受給資格決定件数 (一般・一時金)	187	142	135	120	108	124	105	73	131	105	118	195	186
受給者実人員	408	376	398	404	355	342	344	306	341	317	297	312	354

4. 一般職業紹介状況(新規学卒除き、パート含む)

項目	区分	合計	性別		前月	前年同月	前年同月比 (%)
			男	女			
求 職	A. 新規求職申込件数	382	127	254	422	455	▲ 16.0
	常用	379	126	252	421	453	▲ 16.3
	雇用保険受給者	101	34	67	127	125	▲ 19.2
求 職	B. 月間有効求職者数	1,550	692	855	1,584	1,826	▲ 15.1
	常用	1,546	691	852	1,582	1,823	▲ 15.2
	雇用保険受給者	514	213	301	464	602	▲ 14.6
求 人	C. 新規求人数	705			794	797	▲ 11.5
	常用	676			765	746	▲ 9.4
	D. 月間有効求人数	2,103			2,251	2,111	▲ 0.4
	常用	2,017			2,161	2,025	▲ 0.4
紹 介	E. 紹介件数	411	178	233	406	540	▲ 23.9
	常用	395	171	224	387	507	▲ 22.1
	雇用保険受給者	91	41	50	72	125	▲ 27.2
就 職	F. 就職件数	185	83	102	244	262	▲ 29.4
	常用	176	80	96	234	253	▲ 30.4
	雇用保険受給者	51	25	26	35	72	▲ 29.2
比 率	新規求人倍率(C/A)	1.85			1.88	1.75	0.09P
	有効求人倍率(D/B)	1.36			1.42	1.16	0.20P
	就職率(F/A×100)	48.43	65.35	40.16	57.82	57.58	▲ 9.15P
	充足率	23.5			28.6	28.5	▲ 4.94P

5. パートタイム職業紹介状況

項目	区分	合計	性別		前月	前年同月	前年同月比 (%)
			男	女			
A. 新規求職申込件数		185	24	160	173	177	4.5
B. 月間有効求職者数		707	171	534	699	757	▲ 6.6
C. 新規求人数		228			310	261	▲ 12.6
D. 月間有効求人数		754			864	719	4.9
E. 紹介件数		164	40	124	170	216	▲ 24.1
F. 就職件数		75	17	58	99	114	▲ 34.2
新規求人倍率(C/A)		1.23			1.79	1.47	▲ 16.42P
有効求人倍率(D/B)		1.07			1.24	0.95	12.28P

ハローワークでは性別の記入が無くとも求職を受理することとしているため、男女の合計数と総数が一致しない場合があります。

6.雇用保険適用取扱状況

項目	区分		前月	前年同月	前年同月比 (%)		
	合計	男				女	
新規適用事業所数	7		8	6	16.7		
廃止事業所数	1		2	1	0.0		
月末現在適用事業所数	1,505		1,499	1,480	1.7		
資格取得者数	400	172	228	524	464	▲ 13.8	
資格喪失者数	265	118	147	604	289	▲ 8.3	
	うち事業主都合	12	7	5	14	11	9.1
月末現在被保険者数	20,673	10,237	10,436	20,539	20,608	0.3	

7.雇用保険給付取扱状況

項目	区分		前月	前年同月	前年同月比 (%)			
	合計	男				女		
一般	支給金額(千円)	34,047	16,136	17,911	27,893	42,749	▲ 20.4	
	基	支給資格決定件数	145	52	93	153	149	▲ 2.7
	本	初回受給者数	94	27	67	72	123	▲ 23.6
	手	受給者実人員	309	124	185	272	371	▲ 16.7
	当	支給金額(千円)	33,809	16,013	17,797	27,730	42,518	▲ 20.5
高年齢	支給資格決定件数	41	14	27	41	36	13.9	
	受給者数	45	20	25	34	37	21.6	
	支給金額(千円)	8,484	4,241	4,243	5,836	7,438	14.1	
特例	支給資格決定件数	0	0	0	1	2	▲ 100.0	
	受給者数	0	0	0	6	0	-	
	支給金額(千円)	0	0	0	1,203	0	-	
就職促進給付	計	支給人員	43	22	21	44	64	▲ 32.8
		支給金額(千円)	14,062	8,397	5,665	14,984	24,495	▲ 42.6
	うち再就職手当	支給人員	40	20	20	37	62	▲ 35.5
		支給金額(千円)	12,583	7,953	4,630	13,268	21,174	▲ 40.6
	うち就業促進定着手当	支給人員	13	2	11	10	23	▲ 43.5
		支給金額(千円)	1,447	414	1,033	1,514	3,149	▲ 54.0
うち就業手当	支給人員	0	0	0	0	0	-	
	支給金額(千円)	0	0	0	0	0	-	
教育訓練給付	通学制	受給者数	3	3	0	1	2	50.0
		支給金額(千円)	91	82	10	9	48	89.6
	通信制	受給者数	1	0	1	0	0	-
		支給金額(千円)	10	0	10	0	0	-
雇用継続給付	高年齢雇用継続給付	受給者実人員	178	142	36	131	189	▲ 5.8
		支給金額(千円)	3,838	3,134	704	2,663	4,211	▲ 8.9
	育児休業給付	受給者実人員	153	0	153	160	139	10.1
		支給金額(千円)	14,770	0	14,770	14,993	13,515	9.3
介護休業給付	受給者実人員	0	0	0	1	1	▲ 100.0	
	支給金額(千円)	0	0	0	333	99	▲ 100.0	