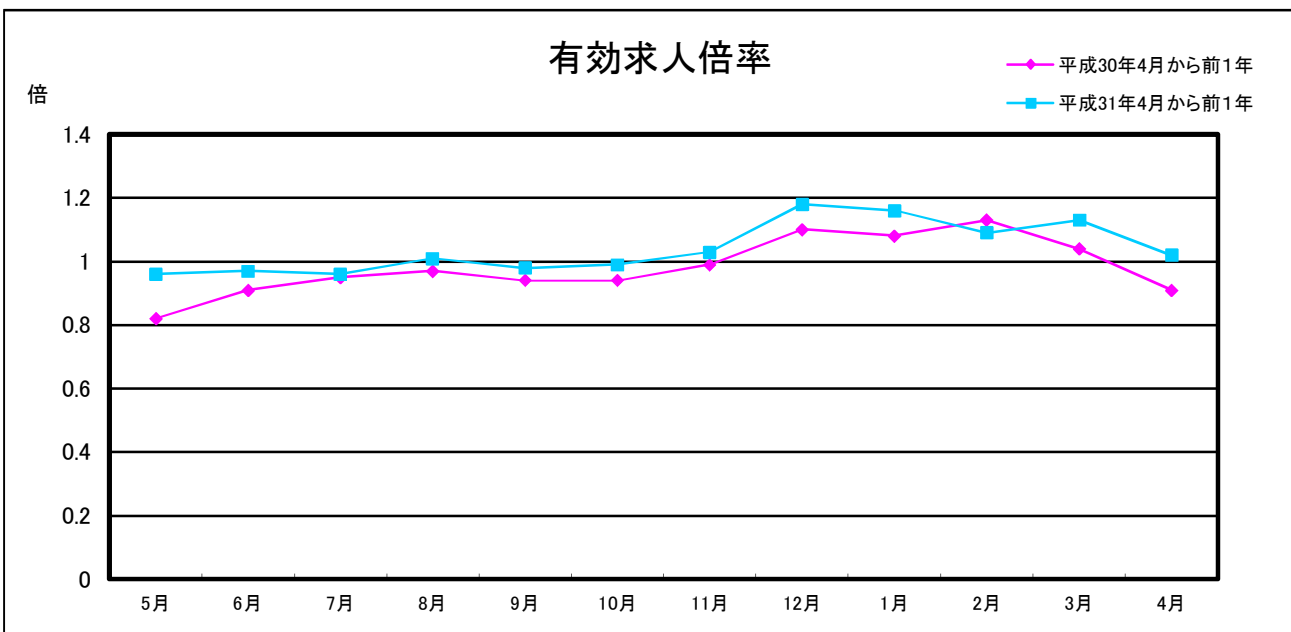
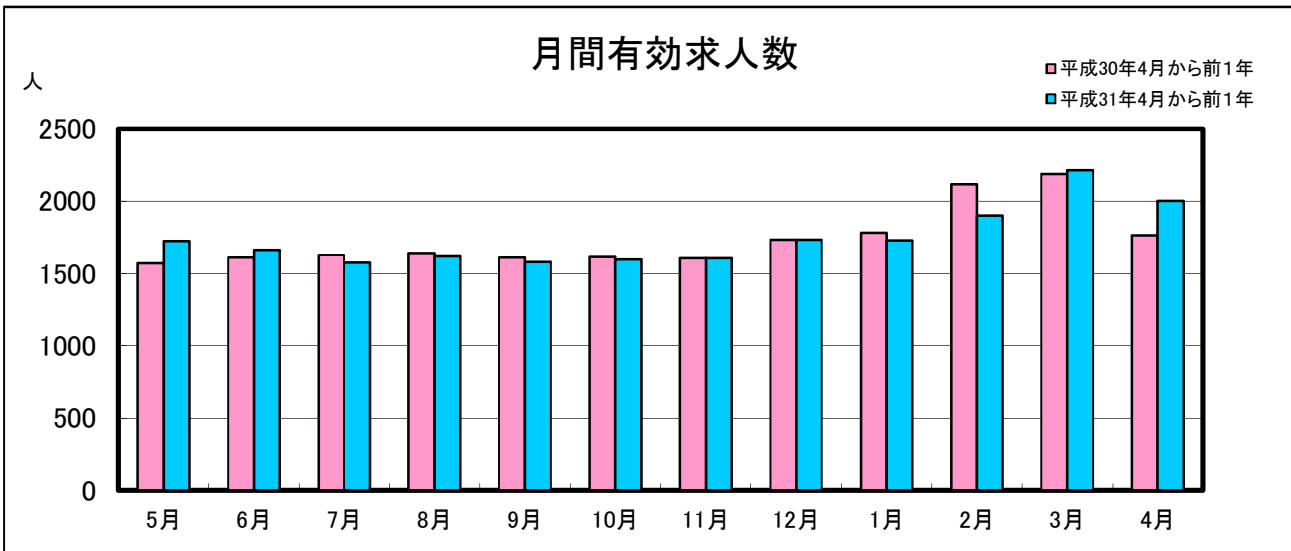
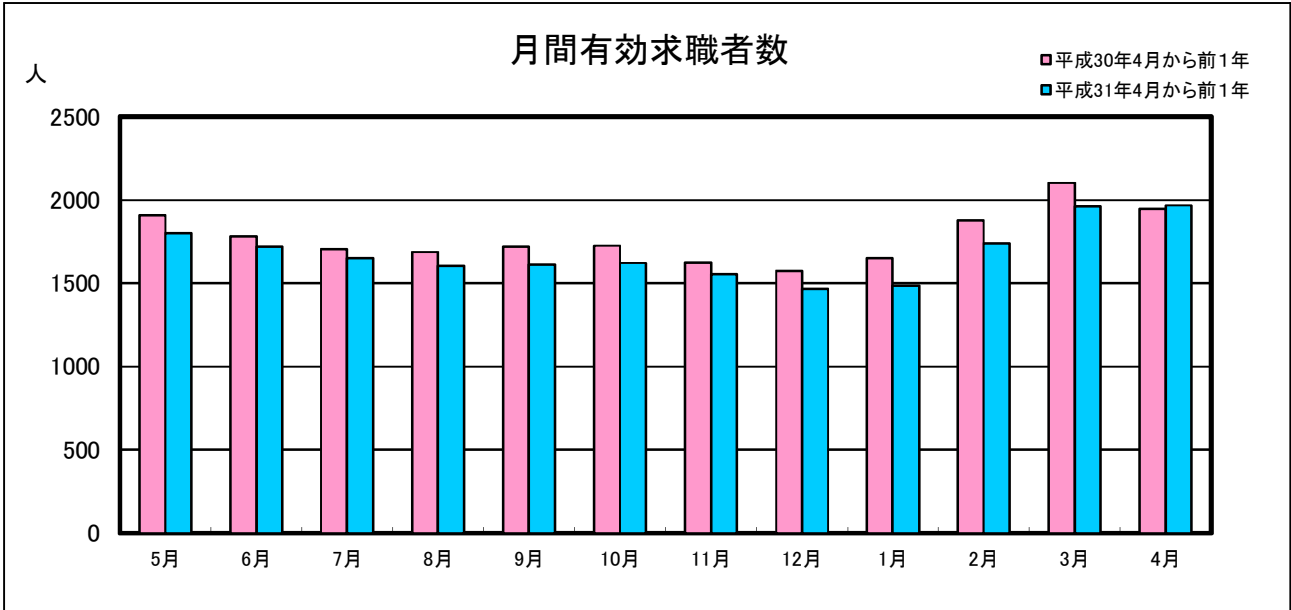


業務月報

(ハローワーク名瀬)

(平成31年4月)

名瀬公共職業安定所
(徳之島分室を含む)



1 一般職業紹介状況(新規学卒を除き、パートを含む)

項目	合計	男	女	前月比(%)	前年同月比(%)
A 新規求職申込件数	536	214	321	7.6	4.9
常用	533	213	319	8.1	4.7
保険受給者	155	59	96	37.2	▲ 2.5
B 月間有効求職者数	1,968	869	1,097	0.4	1.0
常用	1,954	863	1,089	0.5	0.9
保険受給者	608	243	365	10.6	10.3
C 新規求人数	681	-	-	▲ 26.3	5.1
常用	668	-	-	▲ 25.0	4.7
D 月間有効求人数	2,003	-	-	▲ 9.5	13.5
常用	1,948	-	-	▲ 6.9	13.8
E 紹介件数	410	172	238	▲ 45.0	3.5
常用	396	171	225	▲ 44.3	5.0
保険受給者	59	17	42	▲ 36.6	25.5
F 就職件数	367	121	246	12.6	4.0
常用	355	119	236	25.0	2.9
保険受給者	45	19	26	32.4	40.6
県外	8	3	5	166.7	60.0
G 充足数	351	-	-	15.5	0.9
常用	343	-	-	29.4	0.6
新規求人倍率 C/A(倍)	1.27	-	-	▲ 0.58	0.00
有効求人倍率 D/B(倍)	1.02	-	-	▲ 0.11	0.11
就職率 F/A×100(%)	68.5	56.5	76.6	3.01	▲ 0.61
充足率G/C×100(%)	51.5	-	-	18.64	▲ 2.16

2 パートタイム職業紹介状況

項目	合計	男	女	前月比(%)	前年同月比(%)
A 新規求職申込件数	247	62	184	26.0	7.4
B 月間有効求職者数	881	241	639	2.2	2.2
C 新規求人数	316	-	-	▲ 23.3	21.1
D 月間有効求人数	858	-	-	▲ 9.0	19.3
E 紹介件数	180	59	121	▲ 40.2	7.1
F 就職件数	184	48	136	12.9	20.3
新規求人倍率 C/A(倍)	1.28	-	-	▲ 0.82	0.14
有効求人倍率 D/B(倍)	0.97	-	-	▲ 0.12	0.14

3 中高年齢者職業紹介状況(パートを含む)

項目	合計	男	女	前月比(%)	前年同月比(%)
新規求職申込件数	266	132	133	3.1	10.4
月間有効求職者数	1,049	536	512	▲ 1.7	3.6
紹介件数	179	103	76	▲ 54.5	26.1
就職件数	186	71	115	8.1	13.4

4 産業別新規求人・充足状況

項目	新規求人			充足		
	新規求人数	前月比(%)	前年同月比(%)	充足数	前月比(%)	前年同月比(%)
農, 林, 漁業	16	▲ 33.3	▲ 5.9	0	▲ 100.0	▲ 100.0
鉱業, 採石業, 砂利採取業	0	-	-	0	-	-
建設業	68	47.8	7.9	3	0.0	▲ 72.7
製造業	22	15.8	▲ 4.4	6	20.0	100.0
電気・ガス・熱供給・水道業	1	▲ 50.0	0.0	0	-	-
情報通信業	2	▲ 81.8	▲ 88.9	1	▲ 50.0	▲ 75.0
運輸業, 郵便業	29	▲ 23.7	▲ 3.3	7	40.0	0.0
卸売業, 小売業	118	12.4	8.3	31	63.2	10.7
金融業, 保険業	2	-	▲ 50.0	2	100.0	100.0
不動産業, 物品賃貸業	11	▲ 35.3	▲ 38.9	5	▲ 58.3	0.0
学術研究, 専門・技術サービス業	19	72.7	171.4	5	150.0	66.7
宿泊業, 飲食サービス業	78	4.0	4.0	11	22.2	▲ 26.7
生活関連サービス業, 娯楽業	15	▲ 6.3	▲ 46.4	2	▲ 71.4	▲ 66.7
教育, 学習支援業	7	40.0	600.0	2	-	▲ 33.3
医療, 福祉	186	▲ 6.1	11.4	62	77.1	10.7
複合サービス事業	11	▲ 42.1	10.0	2	100.0	0.0
サービス業(他に分類されないもの)	36	9.1	80.0	11	▲ 64.5	57.1
公務(他に分類されるものを除く)・その他	60	▲ 80.3	5.3	201	18.9	4.2
合計	681	▲ 26.3	5.1	351	15.5	0.9

- * 新規求人数 当月中に新たに自安定所(管内)で受理した求人数(採用予定人員)
- * 就職件数 自安定所の紹介により就職したことを確認した件数
- * 充足数 管内の有効求人が、安定所の紹介により求職者と結びついた件数
- * 求人倍率 1人の求職者に対する求人数の割合
- * 有効求人倍率 月間有効求人数を月間有効求職者数で除して得た数値
- * 就職率 求職者に対する就職件数の割合(本月報では、新規求職者に対する数値)
- * 充足率 管内の新規求人に対する充足数の割合

5. 雇用保険適用状況

項目	合計	男	女	前年同月数	前年同月比(%)
新規適用事業所数	17	-	-	6	183.3
廃止事業所数	7	-	-	3	133.3
月末適用事業所数	2,225	-	-	2,203	1.0
資格取得者数	279	136	143	348	▲ 19.8
資格喪失者数	799	338	461	772	3.5
離職票交付枚数	537	-	-	530	1.3
月末被保険者数	21,285	10,973	10,312	21,012	1.3

6. 雇用保険失業等給付状況

項目		合計	男	女	前年同月数	前年同月比(%)		
求職者給付	一般求職者給付	基本手当	受給資格決定件数	165	67	98	175	▲ 5.7
			初回受給者数	116	46	70	87	33.3
			受給者実人員	386	145	241	342	12.9
		基本手当支給総額(千円)		38,843	16,972	21,871	34,714	11.9
		技能習得手当及び寄宿手当	受給者実人員	15	4	11	13	15.4
			支給金額(千円)	206	56	150	192	7.3
		傷病手当	受給者実人員	0	0	0	3	▲ 100.0
	支給金額(千円)		0	0	0	424	▲ 100.0	
	高齢者求職者給付金	受給資格決定件数	42	28	14	30	40.0	
		受給者数	32	23	9	26	23.1	
		支給金額(千円)	6,571	5,080	1,492	4,225	55.5	
	特例一時金	受給資格決定件数	0	0	0	0	-	
		受給者数	0	0	0	1	▲ 100.0	
		支給金額(千円)	0	0	0	241	▲ 100.0	
	日雇労働求職者給付金	総受給者実人員	2	2	0	1	100.0	
総支給金額(千円)		158	158	0	31	409.7		
就職促進給付	再就職手当	支給人員	11	3	8	23	▲ 52.2	
		支給金額(千円)	3,251	1,123	2,128	8,050	▲ 59.6	
	就業促進定着手当	支給人員	2	1	1	9	▲ 77.8	
		支給金額(千円)	268	123	145	1,359	▲ 80.3	
	就業手当	受給者実人員	1	1	0	2	▲ 50.0	
		支給金額(千円)	50	50	0	114	▲ 56.1	
常用就職支度手当	支給人員	0	0	0	0	-		
	支給金額(千円)	0	0	0	0	-		
教育訓練給付	一般教育訓練給付	受給者数	0	0	0	4	▲ 100.0	
		支給金額(千円)	0	0	0	113	▲ 100.0	
	専門実践教育訓練給付	受給者数	14	2	12	2	600.0	
		支給金額(千円)	1,596	140	1,456	269	493.3	
	教育訓練支援給付	受給者実人員	8	1	7	0	-	
支給金額(千円)		862	138	724	0	-		
雇用継続給付	高齢者雇用継続給付	受給者実人員	18	15	3	11	63.6	
		支給金額(千円)	332	291	41	226	46.9	
	育児休業給付	受給者実人員	111	1	110	116	▲ 4.3	
		支給金額(千円)	11,585	31	11,554	11,476	1.0	
	介護休業給付	受給者数	0	0	0	0	-	
支給金額(千円)		0	0	0	0	-		