

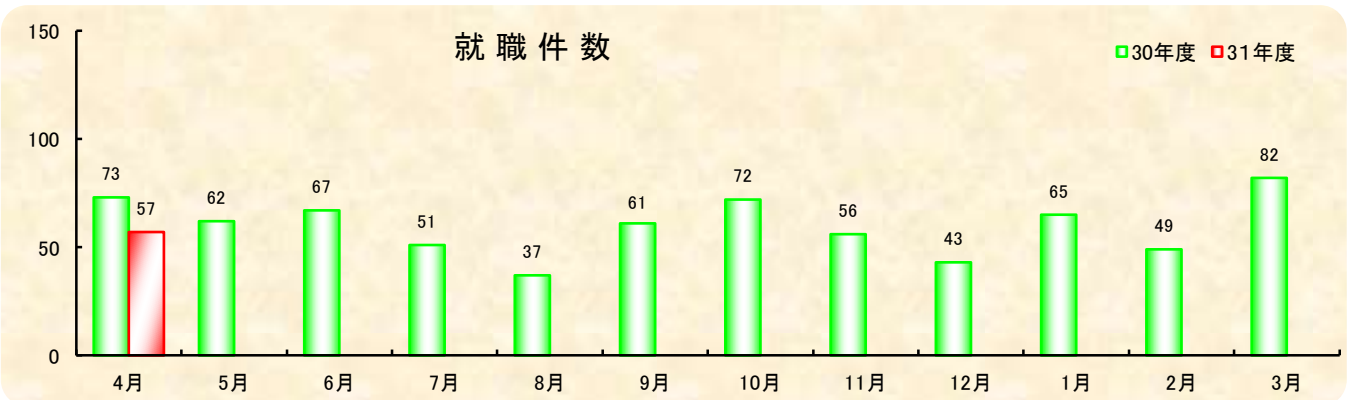
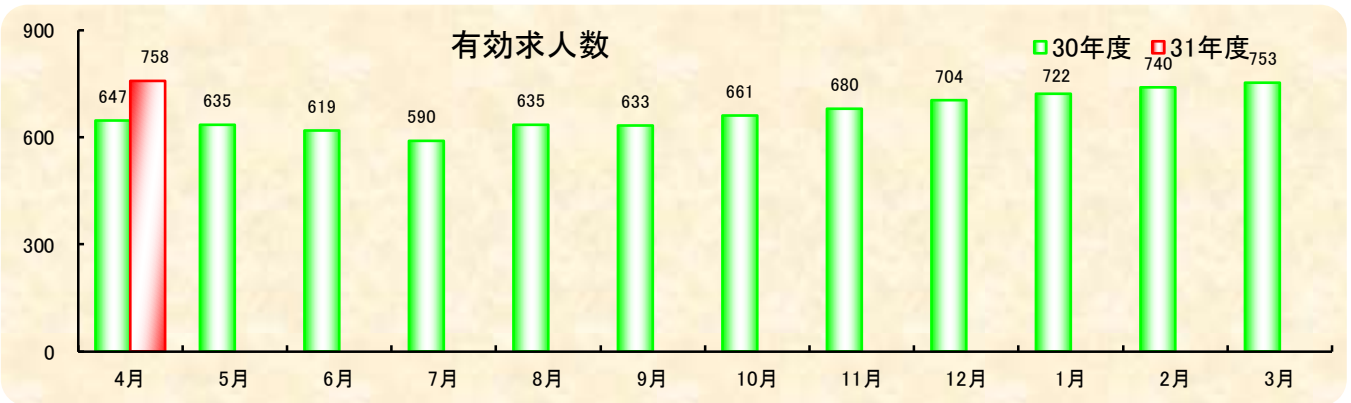
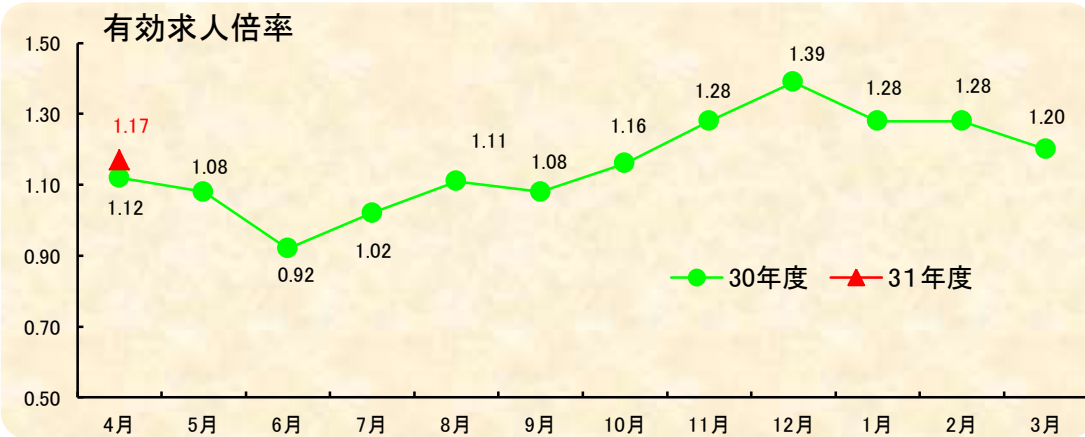
平成31年4月 業務月報

鹿児島公共職業安定所
熊毛出張所
鹿児島県西之表市西之表16314-6
種子島合同庁舎1F
TEL 0997-22-1318
FAX 0997-23-4852



H-IIAロケット
提供: JAXA

ハローワークくまげ



1.職業紹介状況(学卒を除き、パートタイムを含む)

		計	男	女	前月	前年同月	前年同月比
求 職 ・ 求 人	A 新規求職申込件数	205	75	130	152	207	▲ 1.0
	常用	200	75	125	144	200	±0
	雇用保険受給者	84	38	46	41	83	1.2
	B 月間有効求職者数	650	309	341	625	580	12.1
	常用	644	309	335	616	572	12.6
	雇用保険受給者	250	121	129	217	228	9.6
	C 新規求人数	292	*	*	275	252	15.9
	常用	264	*	*	270	236	11.9
	D 月間有効求人数	758	*	*	753	647	17.2
	紹 介 ・ 就 職	E 紹介件数	116	43	73	128	132
常用		109	41	68	122	129	▲ 15.5
雇用保険受給者		28	11	17	24	21	33.3
F 就職件数		57	24	33	82	73	▲ 21.9
常用		55	23	32	79	72	▲ 23.6
雇用保険受給者		12	5	7	14	15	▲ 20.0
G 充足数		49	*	*	69	68	▲ 27.9
常用	47	*	*	68	68	▲ 30.9	
比 率	新規求人倍率 (C/A)	1.42	*	*	1.81	1.22	0.20
	有効求人倍率 (D/B)	1.17	*	*	1.20	1.12	0.05
	就職率【常用】(F/A)	27.5	30.7	25.6	54.9	36.0	▲ 8.5
	充足率【常用】(G/C)	17.8	*	*	25.2	28.8	▲ 11.0

2.パートタイム職業紹介状況

		計	男	女	前月	前年同月	前年同月比
A	新規求職申込件数	95	18	77	63	103	▲ 7.8
B	月間有効求職者数	294	79	215	282	271	8.5
C	新規求人数	131	*	*	133	111	18.0
D	月間有効求人数	323	*	*	321	272	18.8
E	紹介件数	62	16	46	62	57	8.8
F	就職件数	29	7	22	40	36	▲ 19.4
	新規求人倍率 (C/A)	1.38	*	*	2.11	1.08	0.30
	有効求人倍率 (D/B)	1.10	*	*	1.14	1.00	0.10

※求職申込時の「性別」欄の記載が任意となったことから、男女の計は必ずしも一致しない

3. 雇用保険適用・給付取扱状況

		計	性別		前月	前年同月	前年同月比	
			男	女				
新規適用事業所数		3	*	*		2	50.0	
月末適用事業所数		863	*	*	863	851	1.4	
月末被保険者数		8,351	4,188	4,163	8,417	8,355	▲ 0.0	
離職票交付枚数		218	*	*	63	264	▲ 17.4	
一般	受給資格決定件数	82	36	46	37	73	12.3	
	初回受給者数	37	19	18	19	26	42.3	
	受給者実人員	128	72	56	130	123	4.1	
	支給金額	13,003	8,273	4,730	13,762	12,219	6.4	
高年齢	受給資格決定件数	18	8	10	8	11	63.6	
	受給者数	8	6	2	10	9	▲ 11.1	
	支給金額	1,632	1,390	242	1,921	1,666	▲ 2.0	
特例	受給資格決定件数	5		5	8	6	▲ 16.7	
	受給者数	9	4	5		8	12.5	
	支給金額	1,418	715	703		1,255	12.9	
就職促進給付	計	支給人員	20	12	8	14	12	66.7
		支給金額	9,457	6,920	2,537	6,686	4,048	133.6
	再就職	支給人員	19	12	7	10	12	58.3
		支給金額	8,930	6,541	2,389	6,113	4,048	120.6
	定着	受給者実人員	3	2	1	10	9	▲ 66.7
		支給金額	435	380	56	6,113	3,488	▲ 87.5
	就業	受給者実人員	1		1			-
		支給金額	92		92			-
高年齢雇用継続給付	受給要件確認件数	1	1		2	7	▲ 85.7	
	受給者実人員	27	19	8	83	37	▲ 27.0	
	支給金額	547	355	192	2,165	759	▲ 27.9	
育児休業給付	基本給付金	受給要件確認件数	2		2	6	5	▲ 60.0
		受給者実人員	40		40	49	57	▲ 29.8
		支給金額	3,515		3,515	5,031	6,050	▲ 41.9
	復職帰場	受給者数						-
		支給金額						-
練習教育給付	受給者数	5	4	1	2		-	
	支給金額	171	157	14	58		-	

金額単位：千円

全国・鹿児島県・管内 雇用失業情勢

鹿児島公共職業安定所熊毛出張所

年度 月別	全 国				鹿 児 島 県				管 内 (西 之 表 市 ・ 熊 毛 郡)					
	完 全 失業者数 (万人)	完 全 失業率 (%)	新 規 求人倍率 (倍)	有 効 求人倍率 (倍)	月間有効 求人数 (人)	月間有効 求職者数 (人)	新 規 求人倍率 (倍)	有 効 求人倍率 (倍)	月間有効 求人数 (人)	月間有効		新 規 求人倍率 (倍)	有 効 求人倍率 (倍)	
										県 内 割合	求職者数 (人)			県 内 割合
29年 4月	197	2.8	2.18	1.48	39,452	35,603	1.76	1.16	702	1.8	616	1.7	1.33	1.14
5月	210	3.1	2.28	1.49	39,091	35,620	1.77	1.18	672	1.7	623	1.7	1.13	1.08
6月	192	2.8	2.22	1.50	39,111	34,919	1.78	1.21	676	1.7	750	2.1	1.06	0.90
7月	191	2.8	2.24	1.51	38,415	33,192	1.73	1.21	690	1.8	721	2.2	1.87	0.96
8月	189	2.7	2.24	1.52	38,926	32,899	1.74	1.21	693	1.8	598	1.8	1.74	1.16
9月	190	2.8	2.24	1.52	39,894	33,250	1.79	1.22	715	1.8	590	1.8	2.46	1.21
10月	181	2.7	2.35	1.55	41,368	33,621	1.73	1.22	714	1.7	548	1.6	2.74	1.30
11月	178	2.7	2.32	1.56	41,611	32,133	1.82	1.24	675	1.6	509	1.6	2.38	1.33
12月	174	2.7	2.38	1.58	40,741	29,494	1.79	1.27	714	1.8	509	1.7	2.24	1.40
30年 1月	159	2.4	2.37	1.59	41,099	30,417	1.83	1.27	703	1.7	535	1.8	2.01	1.31
2月	166	2.5	2.35	1.59	43,132	31,601	1.81	1.27	671	1.6	519	1.6	1.62	1.29
3月	173	2.5	2.38	1.59	44,021	33,879	1.80	1.26	663	1.5	534	1.6	1.98	1.24
30年 4月	180	2.5	2.37	1.60	42,381	34,915	1.87	1.28	647	1.5	580	1.7	1.22	1.12
5月	158	2.3	2.38	1.61	41,276	34,804	1.80	1.28	635	1.5	590	1.7	1.23	1.08
6月	168	2.5	2.42	1.61	40,405	33,339	1.89	1.30	619	1.5	671	2.0	1.10	0.92
7月	172	2.5	2.41	1.62	40,462	31,558	1.95	1.33	590	1.5	580	1.8	1.60	1.02
8月	170	2.4	2.39	1.63	41,191	31,432	1.89	1.34	635	1.5	572	1.8	1.70	1.11
9月	162	2.4	2.44	1.63	40,392	30,910	1.89	1.33	633	1.6	585	1.9	1.95	1.08
10月	163	2.4	2.40	1.62	42,849	31,584	1.94	1.34	661	1.5	568	1.8	2.14	1.16
11月	168	2.5	2.40	1.63	41,964	29,812	1.89	1.35	680	1.6	530	1.8	2.75	1.28
12月	159	2.4	2.40	1.63	40,935	27,988	1.84	1.34	704	1.7	508	1.8	2.55	1.39
31年 1月	166	2.5	2.48	1.63	41,596	29,667	1.98	1.31	722	1.7	566	1.9	1.70	1.28
2月	156	2.3	2.50	1.63	44,469	31,479	1.97	1.32	740	1.7	577	1.8	1.80	1.28
3月	174	2.5	2.42	1.63	45,161	32,748	1.94	1.34	753	1.7	625	1.9	1.81	1.20
31年 4月	176	2.4	2.48	1.63	43,357	33,539	2.11	1.37	758	1.7	650	1.9	1.42	1.17
1年 5月														
6月														
7月														
8月														
9月														
10月														
11月														
12月														
2年 1月														
2月														
3月														

(注) 1. 新規学卒を除き、パートタイムを含む。

2. 完全失業率及び全国・鹿児島県の新規・有効求人倍率は、季節調整値替済である。なお、平成28年12月以前の数値は新季節調整値により改訂されている。