

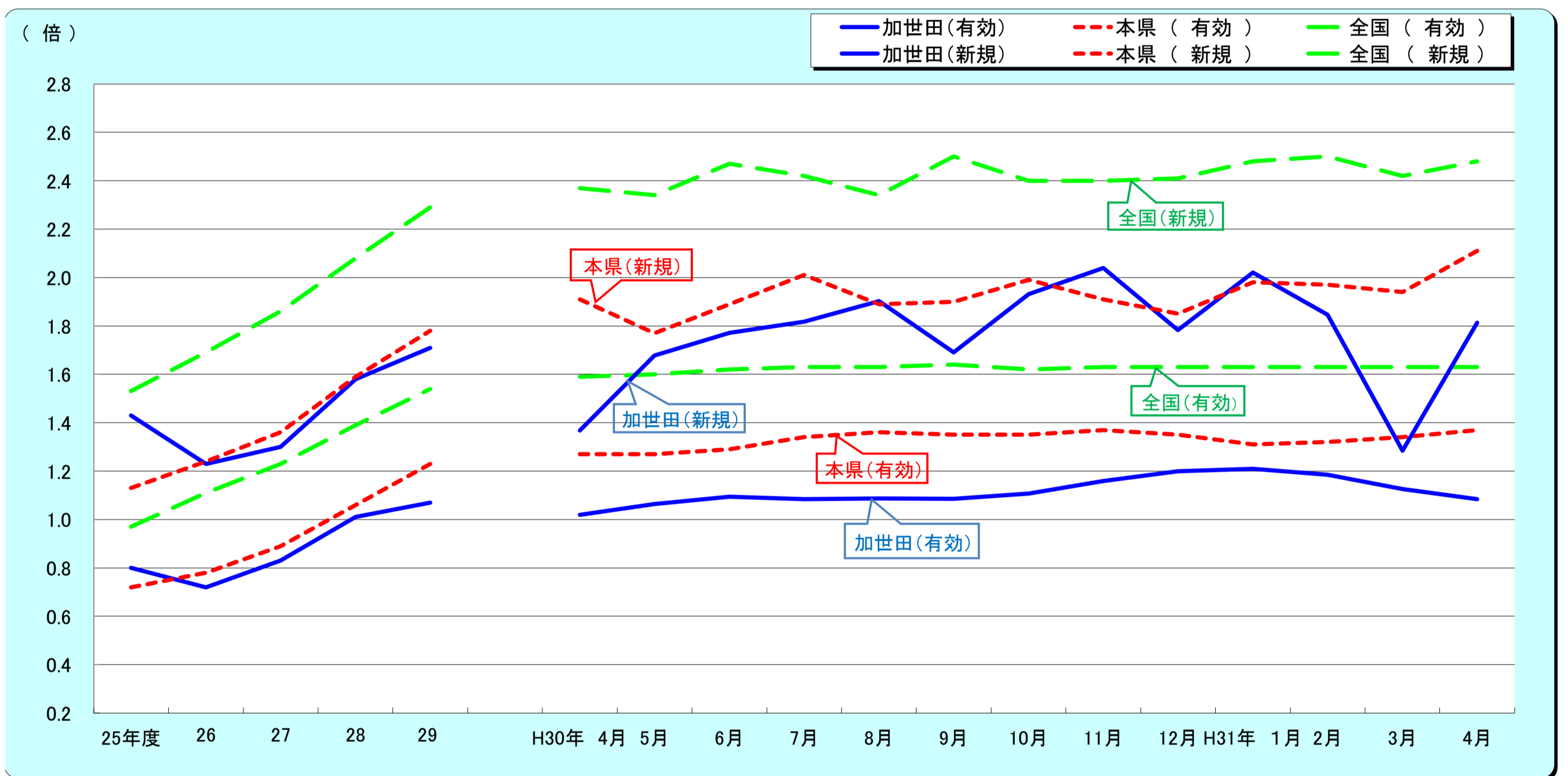


加世田公共職業安定所
南さつま市加世田東本町35-11
TEL 0993-53-5111
FAX 0993-53-2449

サンセットブリッジ(南さつま市)

管轄区域(南さつま市、枕崎市、南九州市のうち川辺町・知覧町)

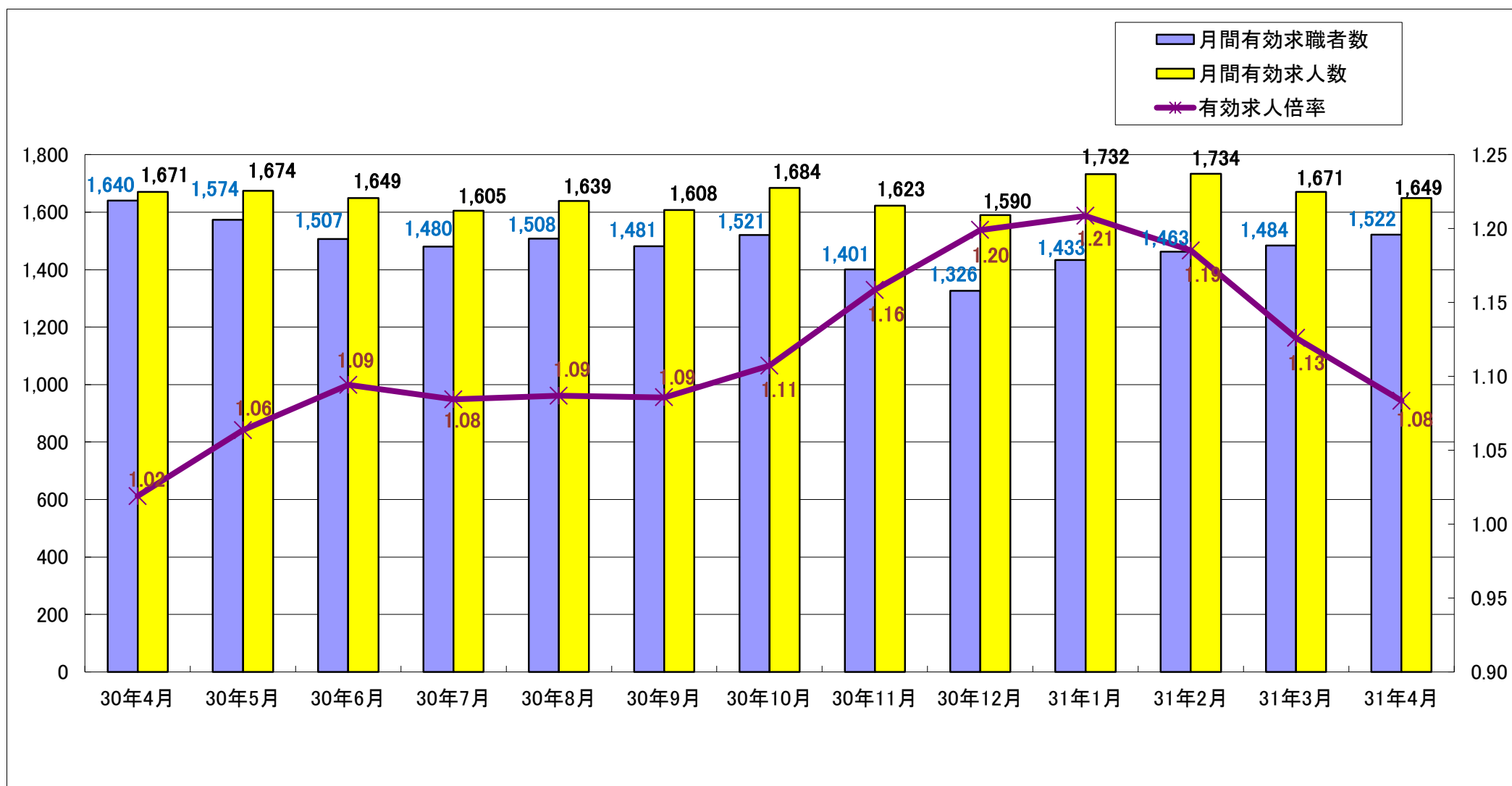
1. 求人倍率の推移(パートを含む、年度平均は原数値、各月は季節調整値)



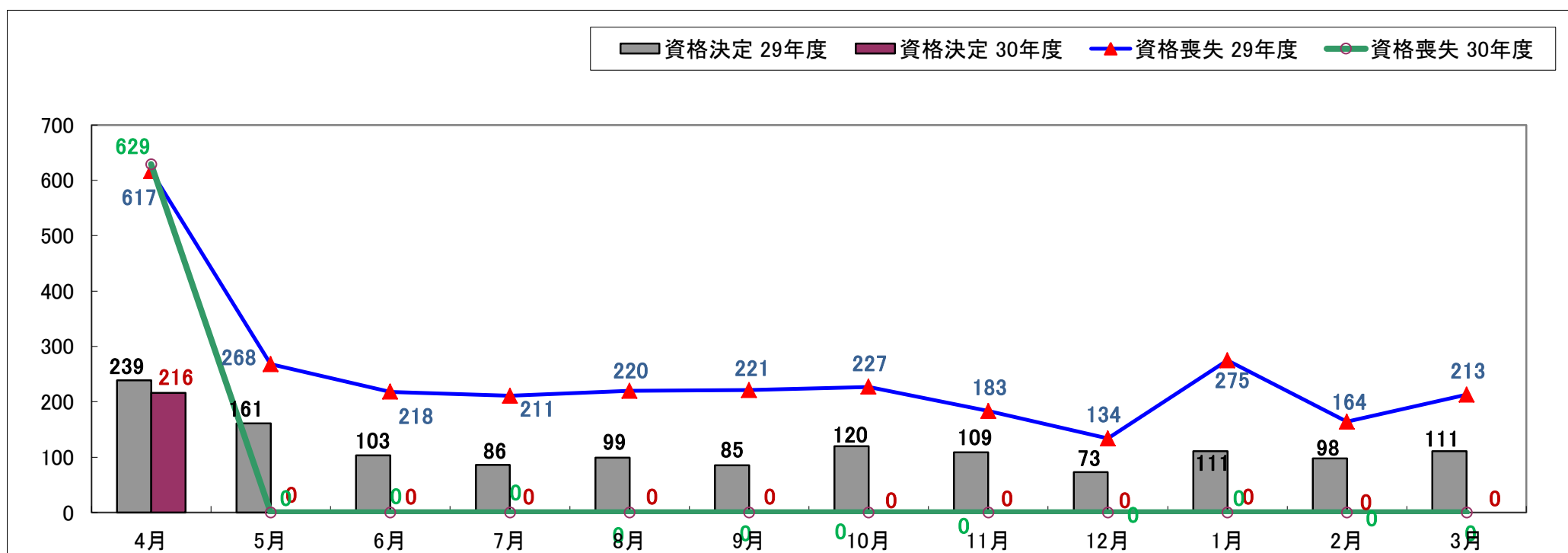
		25年度	26	27	28	29	H30年 4月	5月	6月	7月	8月	9月	10月	11月	12月	H31年 1月	2月	3月	4月
有効求人倍率	加世田	0.80	0.72	0.83	1.01	1.07	1.02	1.06	1.09	1.08	1.09	1.09	1.11	1.16	1.20	1.21	1.19	1.13	1.08
	本県	0.72	0.78	0.89	1.06	1.23	1.27	1.27	1.29	1.34	1.36	1.35	1.35	1.37	1.35	1.31	1.32	1.34	1.37
	全国	0.97	1.11	1.23	1.39	1.54	1.59	1.60	1.62	1.63	1.63	1.64	1.62	1.63	1.63	1.63	1.63	1.63	1.63
新規求人倍率	加世田	1.43	1.23	1.30	1.58	1.71	1.37	1.68	1.77	1.82	1.90	1.69	1.93	2.04	1.78	2.02	1.85	1.28	1.81
	本県	1.13	1.24	1.36	1.59	1.78	1.91	1.77	1.89	2.01	1.89	1.90	1.99	1.91	1.85	1.98	1.97	1.94	2.11
	全国	1.53	1.69	1.86	2.08	2.29	2.37	2.34	2.47	2.42	2.34	2.50	2.40	2.40	2.41	2.48	2.50	2.42	2.48
完全失業率 (%)	全国	3.9	3.6	3.4	3.1	2.8	2.5	2.2	2.4	2.5	2.4	2.3	2.4	2.5	2.4	2.5	2.3	2.5	2.4
完全失業者数 (万人)	全国	256	236	222	208	190	180	158	168	172	170	162	163	168	159	166	156	174	176

※全国及び本県の各月の数値は季節調整値、年度平均は原数値です。

2. 求人・求職の動向



3. 雇用保険の動向



	30年4月	30年5月	30年6月	30年7月	30年8月	30年9月	30年10月	30年11月	30年12月	31年1月	31年2月	31年3月	31年4月
新規求職者数	478	369	314	323	347	291	349	303	267	379	338	363	396
有効求職者数	1,640	1,574	1,507	1,480	1,508	1,481	1,521	1,401	1,326	1,433	1,463	1,484	1,522
新規求人人数	654	619	556	587	660	492	674	618	476	766	624	466	718
有効求人人数	1,671	1,674	1,649	1,605	1,639	1,608	1,684	1,623	1,590	1,732	1,734	1,671	1,649
紹介件数	390	419	415	375	353	326	350	317	266	389	333	355	365
就職件数	198	193	173	164	145	153	184	154	121	138	179	178	179
就職率(%)	41.4	52.3	55.1	50.8	41.8	52.6	52.7	50.8	45.3	36.4	53.0	49.0	45.2
充足率(%)	25.4	27.8	24.5	22.0	17.6	26.6	25.7	20.6	22.9	17.0	27.4	35.6	21.7
資格取得件数	457	418	267	266	206	221	221	226	196	166	167	178	492
資格喪失件数	617	268	218	211	220	221	227	183	134	275	164	213	629
会社都合離職者	28	4	10	25	10	7	16	8	14	17	9	16	33
離職票交付件数	513	182	167	150	166	165	169	150	96	222	139	178	485
受給資格決定件数 (一般・一時金)	239	161	103	86	99	85	120	109	73	111	98	111	216
受給者実人員	327	361	323	335	360	319	325	303	298	305	274	265	304

4. 一般職業紹介状況(新規学卒除き、パート含む)

項目		区分		合計	前月	前年同月	前年同月比 (%)		
		男	女						
求	A. 新規求職申込件数			396	363	478	▲ 17.2		
	常用			395	361	475	▲ 16.8		
	雇用保険受給者			136	84	158	▲ 13.9		
職	B 月間有効求職者数			1,522	1,484	1,640	▲ 7.2		
	常用			1,519	1,477	1,634	▲ 7.0		
	雇用保険受給者			504	436	489	3.1		
求	C 新規求人			718	466	654	9.8		
	常用			678	449	621	9.2		
	D 月間有効求人			1,649	1,671	1,671	▲ 1.3		
人	常用			1,595	1,628	1,574	1.3		
	E 紹介件数			365	355	390	▲ 6.4		
		常用			339	339	372	▲ 8.9	
雇用保険受給者				82	69	69	18.8		
就	F 就職件数			179	178	198	▲ 9.6		
	常用			169	168	182	▲ 7.1		
	雇用保険受給者			54	36	40	35.0		
比	新規求人倍率(C/A)			1.81	1.28	1.37	0.44P		
	有効求人倍率(D/B)			1.08	1.13	1.02	0.06P		
	就職率(F/A×100)			45.20	48.75	42.80	49.04	41.42	3.78P
	充足率			21.7	35.6	25.4	▲ 3.7P		

5. パートタイム職業紹介状況

項目		区分		合計	前月	前年同月	前年同月比 (%)		
		男	女						
A. 新規求職申込件数				167	129	207	▲ 19.3		
B. 月間有効求職者数				630	591	673	▲ 6.4		
C. 新規求人				281	186	293	▲ 4.1		
D. 月間有効求人				661	686	702	▲ 5.8		
E. 紹介件数				144	43	101	142	149	▲ 3.4
F. 就職件数				76	21	55	72	83	▲ 8.4
新規求人倍率(C/A)				1.68	1.44	1.42	0.26P		
有効求人倍率(D/B)				1.05	1.16	1.04	0.01P		

*ハローワークでは性別の記入が無くとも求職を受理することとしているため、男女の合計数と総数が一致しない場合があります。

6.雇用保険適用取扱状況

項目	区分		前月	前年同月	前年同月比 (%)		
	合計	男				女	
新規適用事業所数	5		2	8	▲ 37.5		
廃止事業所数	4		2	4	0.0		
月末現在適用事業所数	1,428		1,426	1,417	0.8		
資格取得者数	492	217	275	178	457	7.7	
資格喪失者数	629	242	387	213	617	1.9	
	うち事業主都合	33	20	13	16	28	17.9
月末現在被保険者数	18,090	8,691	9,399	18,222	18,083	0.0	

7.雇用保険給付取扱状況

項目	区分		前月	前年同月	前年同月比 (%)			
	合計	男				女		
一般手当	支給金額(千円)	25,755	11,174	14,581	24,438	28,262	▲ 8.9	
	基本手当	支給資格決定件数	167	61	106	91	176	▲ 5.1
		初回受給者数	70	29	41	46	95	▲ 26.3
		受給者実人員	269	98	171	245	281	▲ 4.3
		支給金額(千円)	25,141	10,697	14,444	23,768	27,783	▲ 9.5
高年齢	支給資格決定件数	49	21	28	18	61	▲ 19.7	
	受給者数	34	14	20	16	44	▲ 22.7	
	支給金額(千円)	6,990	3,139	3,851	3,073	7,962	▲ 12.2	
特例	支給資格決定件数	0	0	0	2	2	▲ 100.0	
	受給者数	1	1	0	4	2	▲ 50.0	
	支給金額(千円)	270	270	0	788	406	▲ 33.5	
就職促進給付	計	支給人員	29	15	14	38	35	▲ 17.1
		支給金額(千円)	7,752	4,940	2,812	11,760	11,191	▲ 30.7
	うち再就職手当	支給人員	22	10	12	30	29	▲ 24.1
		支給金額(千円)	7,054	4,375	2,678	10,571	10,286	▲ 31.4
	うち就業手当	支給人員	0	0	0	2	1	▲ 100.0
		支給金額(千円)	0	0	0	108	21	▲ 100.0
うち就業促進定着手	支給人員	6	4	2	5	4	50.0	
	支給金額(千円)	635	502	134	1,063	783	▲ 18.9	
教育訓練給付	通学制	受給者数	0	0	0	0	3	▲ 100.0
		支給金額(千円)	0	0	0	0	103	▲ 100.0
	通信制	受給者数	2	2	0	6	4	▲ 50.0
		支給金額(千円)	106	106	0	421	270	▲ 60.7
雇用継続給付	高年齢雇用継続給付	受給者実人員	165	100	65	218	150	10.0
	支給金額(千円)	3,524	2,353	1,171	4,631	3,261	8.1	
継続給付	育児休業給付	受給者実人員	144	2	142	141	134	7.5
		支給金額(千円)	13,951	254	13,697	14,802	12,900	8.1
給付	介護休業給付	受給者実人員	1	1	0	1	2	▲ 50.0
		支給金額(千円)	426	426	0	302	483	▲ 11.8