

# 平成31年4月 業務月報

ハローワークかごしま

## 鹿児島公共職業安定所

鹿児島市下荒田1丁目43番28号  
TEL 099-250-6060 FAX 099-250-6093  
URL <http://jsite.mhlw.go.jp/kagoshima-roudoukyoku/>

## ワークプラザ天文館

鹿児島市東千石町1番38号 アイムビル6F  
TEL 099-223-8010 FAX 099-225-7030

## マザーズコーナーかごしま

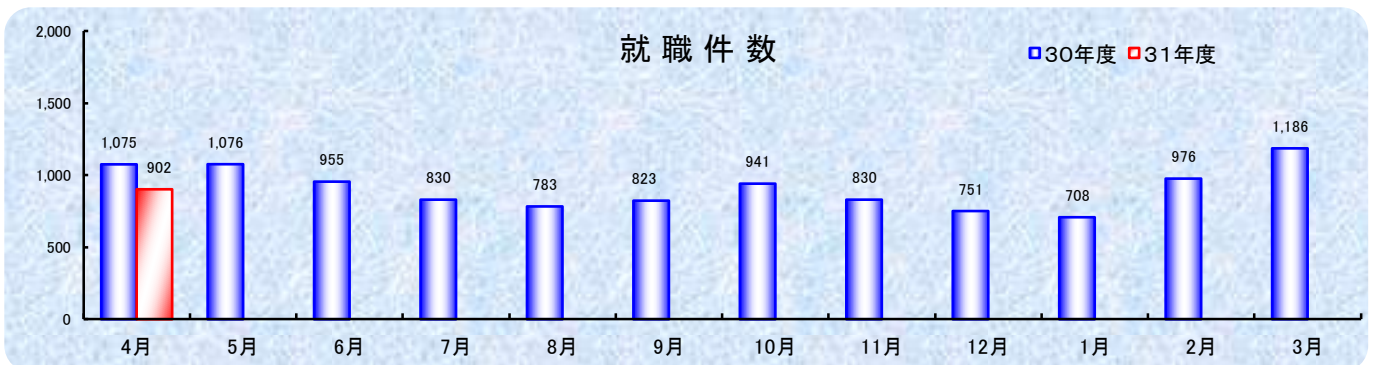
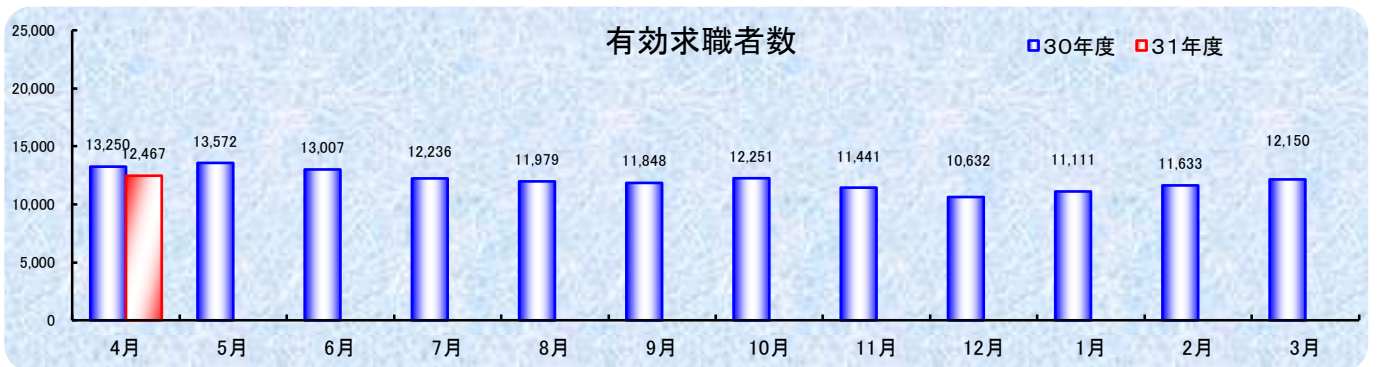
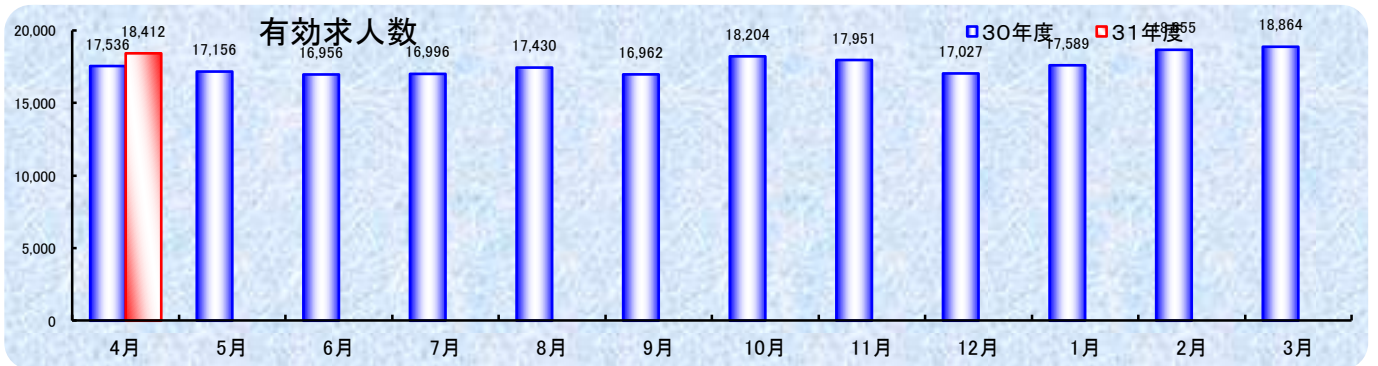
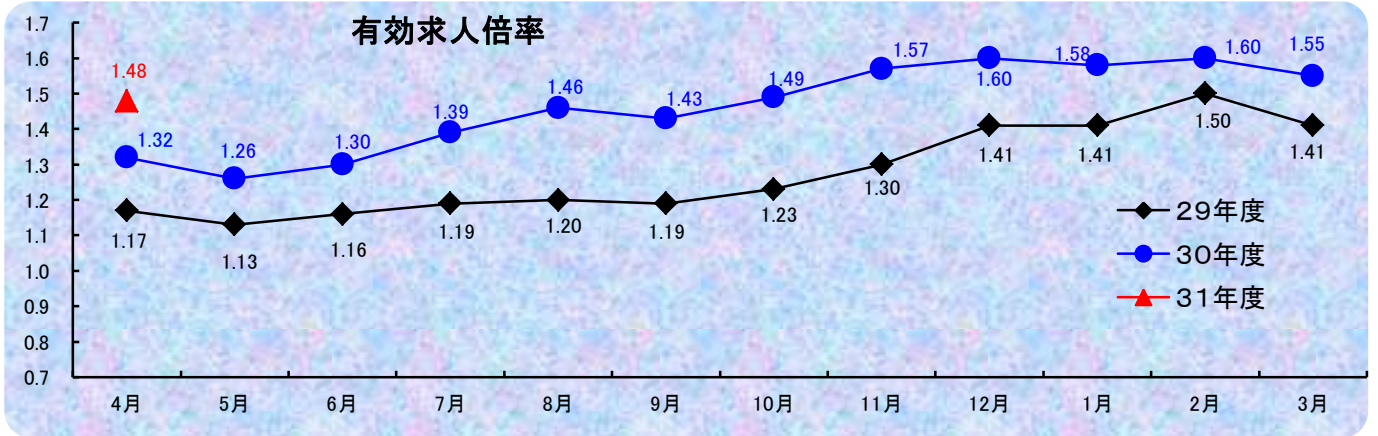
鹿児島市東千石町1番38号 アイムビル6F  
TEL 099-223-2821 FAX 099-225-7030

## ヤングハローワーク

鹿児島市東千石町1番38号 アイムビル3F  
TEL 099-224-3433 FAX 099-224-3250

## ワークサポートみなみ

鹿児島市宇宿2-3-5 オブシアミスミ3F  
TEL 099-257-5670 FAX 099-257-5566



# 管内の労働市場について（平成31年4月）

- 鹿児島所の4月の有効求人倍率は、1.48倍となり前年同月を0.16ポイント上回った。
- 鹿児島県の4月の有効求人倍率は、1.37倍となり前年同月を0.10ポイント上回った。（季節調整値）
- なお全国の4月の有効求人倍率は、1.63倍となっている。（季節調整値）

## 有効求人倍率の推移

区 分	平成 31 年 1月	平成 31 年 2月	平成 31 年 3月	平成 31 年 4月
鹿 児 島 所	1.58 (1.41)	1.60 (1.50)	1.55 (1.41)	1.48 (1.32)
鹿 児 島 県	1.31 (1.27)	1.32 (1.27)	1.34 (1.26)	1.37 (1.27)
全 国	1.63 (1.59)	1.63 (1.59)	1.63 (1.59)	1.63 (1.47)

※1（ ）内は、前年同月数値 ※2 鹿児島県、全国は季節調整

## 管内の求人・求職の状況は次のとおりです

### 1 労働市場の概況【学卒を除きパートタイムを含む】

#### [求人の状況]

新規求人数は6,671人で前年同月比4.3%増加した。  
これを一般・パート別に比較すると、一般は1.8%の増加、パートは7.2%の増加となった。  
月間有効求人数は18,412人で前年同月比5.0%の増加となった。

#### [求職の状況]

新規求職者数は3,844人で前年同月比9.2%減少した。  
これを一般・パート別に比較すると、一般は9.7%の減少、パートは8.6%の減少となった。  
月間有効求職者数は12,467人で前年同月比5.9%の減少となった。

#### 求人・求職の状況

項 目	平成 31 年 4 月			前 月 数	前 年 同 月 数	前 年 同 月 比
	計	一 般	パ ー ト			
新 規 求 人 数	6,671	3,530	3,141	5,657	6,397	4.3
月 間 有 効 求 人 数	18,412	10,497	7,915	18,864	17,536	5.0
新 規 求 職 者 数	3,844	2,470	1,374	3,184	4,232	▲ 9.2
月 間 有 効 求 職 者 数	12,467	8,120	4,347	12,150	13,250	▲ 5.9

### 2 産業別新規求人の状況【学卒を除きパートタイムを含む】

産 業	平成 31 年 4 月	前 年 同 月 数	増 減 数	前 年 同 月 比
建 設 業	325	358	▲ 33	▲ 9.2
製 造 業	293	268	25	9.3
情 報 通 信 業	117	100	17	17.0
運 輸、郵 便 業	253	188	65	34.6
卸 売・小 売 業	1,182	1,226	▲ 44	▲ 3.6
宿 泊 業・飲 食 店	712	785	▲ 73	▲ 9.3
医 療、福 祉	1,765	1,686	79	4.7
サ ー ビ ス 業	1,260	1,015	245	24.1
そ の 他	764	771	▲ 7	▲ 0.9
合 計	6,671	6,397	274	4.3

## 1. 一般職業紹介状況【学卒を除きパートタイムを含む】

		計	男	女	前年同月数	前年同月比
求	A 新規求職申込件数	3,844	1,444	2,397	4,232	▲ 9.2
	常用	3,820	1,441	2,376	4,199	▲ 9.0
	保受給者	1,416	435	981	1,532	▲ 7.6
職	B 月間有効求職者数	12,467	4,956	7,504	13,250	▲ 5.9
	常用	12,400	4,939	7,454	13,163	▲ 5.8
	保受給者	4,800	1,681	3,119	4,881	▲ 1.7
求 人	C 新規求人数	6,671	*	*	6,397	4.3
	常用	5,902	*	*	5,884	0.3
	D 月間有効求人数	18,412	*	*	17,536	5.0
	常用	17,029	*	*	16,329	4.3
	D 新規求人件数	3,620	*	*	3,711	▲ 2.5
常用	3,404	*	*	3,498	▲ 2.7	
紹 介	F 紹介件数	2,950	1,315	1,633	3,311	▲ 10.9
	常用	2,781	1,232	1,547	3,121	▲ 10.9
	保受給者	688	303	385	708	▲ 2.8
就 職	G 就職件数	902	368	533	1,075	▲ 16.1
	常用	852	346	505	1,012	▲ 15.8
	保受給者	232	104	128	265	▲ 12.5
	県外	64	*	*	91	▲ 29.7
充 足	H 充足数	1,110	*	*	1,221	▲ 9.1
	常用	1,054	*	*	1,161	▲ 9.2
主 要 比 率	新規求人倍率 C/A	1.74	*	*	1.51	0.23
	有効求人倍率 D/B	1.48	*	*	1.32	0.16
	就職率【常用】 G/A	22.3	24.0	21.3	24.1	▲ 1.8
	充足率【常用】 H/C	17.9	*	*	19.7	▲ 1.8

※求職申込時の「性別」欄の記載が任意となったことから、男女の合計は必ずしも一致しない

## 2. 障害者職業紹介状況

		計	身体障害者		知的障害者等		前年 同月数	前年同月比
			うち重度		うち精神障害			
職 業 紹 介	新規求職申込件数	142	57 (41)	26 (17)	85 (23)	65 (20)	133	6.8
	紹介件数	195	70	29	125	94	215	▲ 9.3
	就職件数	63	18 (10)	7 (4)	45 (11)	30 (8)	85	▲ 25.9
登 録	新規登録者数	41	24 (19)	11 (9)	17 (1)	13 (0)	51	▲ 19.6
	新規移管登録者数	6	2 (0)	1 (0)	4 (1)	3 (1)	17	▲ 64.7
	期末現在登録者数	6,027	2,715	1,246	3,312	2,021	5,677	6.2
	有効求職者	1,443	589	280	854	624	1,388	4.0
	就業中の者	3,681	1,745	767	1,936	1,058	3,431	7.3
	保留中の者	903	381	199	522	339	858	5.2

※( )は45歳以上で内数

### 3. 一般職業紹介状況【パートタイム】

		計	男	女	前年同月数	前年同月比
求 職	A 新規求職申込件数	1,374	333	1,039	1,496	▲ 8.2
	常用的	1,354	332	1,020	1,476	▲ 8.3
	B 月間有効求職者数	4,347	1,038	3,306	4,708	▲ 7.7
	常用的	4,296	1,031	3,262	4,659	▲ 7.8
	保受給者	1,612	217	1,395	1,685	▲ 4.3
求 人	C 新規求人数	3,141	*	*	2,931	7.2
	常用的	2,549	*	*	2,636	▲ 3.3
	D 月間有効求人数	7,915	*	*	7,353	7.6
	常用的	6,968	*	*	6,770	2.9
紹 介	E 紹介件数	888	262	624	1,060	▲ 16.2
	常用的	768	209	557	945	▲ 18.7
	保受給者	138	46	92	144	▲ 4.2
就 職	G 就職件数	310	83	227	385	▲ 19.5
	常用的	278	74	204	348	▲ 20.1
	保受給者	53	12	41	61	▲ 13.1
充 足	H 充足数	414	*	*	468	▲ 11.5
	常用的	375	*	*	434	▲ 13.6
主 要 比 率	新規求人倍率 C/A	2.29	*	*	1.96	0.33
	有効求人倍率 D/B	1.82	*	*	1.56	0.26
	就職率【常用】 G/A	20.5	22.3	20.0	23.6	▲ 3.1
	充足率【常用】 H/C	14.7	*	*	16.5	▲ 1.8

※求職申込時の「性別」欄の記載が任意となったことから、男女の合計は必ずしも一致しない

### 4. ワークプラザ天文館職業紹介状況【ハローワークプラザ鹿児島】

	計	男	女	うちパート	前年同月数	前年同月比
新規求職申込件数	504	120	383	189	537	▲ 6.1
月間有効求職者数	1,629	427	1,198	543	1,912	▲ 14.8
新規求人数	2,188	*	*	1,408	1,362	60.6
月間有効求人数	4,428	*	*	2,323	3,422	29.4
紹介件数	602	177	425	229	702	▲ 14.2
就職件数	148	31	116	64	214	▲ 30.8

### 5. ワークプラザ天文館職業紹介状況【ヤングハローワーク】

	計	男	女	うちパート	前年同月数	前年同月比
新規求職申込件数	280	96	184	31	282	▲ 0.7
月間有効求職者数	820	310	510	68	848	▲ 3.3
紹介件数	208	73	135	30	280	▲ 25.7
就職件数	53	13	40	11	75	▲ 29.3

### 6. ワークサポートみなみ職業紹介状況

	計	男	女	うちパート	前年同月数	前年同月比
新規求職申込件数	625	198	427	235	865	▲ 27.7
月間有効求職者数	1,954	694	1,260	697	2,240	▲ 12.8
紹介件数	748	302	446	256	872	▲ 14.2
就職件数	264	83	181	98	282	▲ 6.4

## 7. 雇用保険適用業務状況

	計	男	女	前年同月数	前年同月比
新規適用事業所数	65	*	*	56	16.1
廃止事業所数	46	*	*	39	17.9
月末適用事業所数	120,018	*	*	12,257	879.2
被保険者資格取得者数	5,879	2,512	3,367	7,142	▲ 17.7
被保険者資格喪失者数	7,026	2,835	4,191	7,393	▲ 5.0
月末被保険者数	214,906	110,912	103,994	213,174	0.8

## 8. 雇用保険失業給付支給状況

金額単位(千円)

		計	男	女	前年同月数	前年同月比	
一般	総支給額	242,790	105,653	137,138	218,004	11.4	
	受給資格決定件数	1,199	412	787	1,201	▲ 0.2	
	基本手当 基本分	初回受給者数	452	170	282	472	▲ 4.2
		特定受給資格者	76	36	40	102	▲ 25.5
		受給者実人員	1,995	722	1,273	1,945	2.6
		特定受給資格者	375	145	230	373	0.5
		支給金額	218,918	93,076	125,842	200,822	9.0
		個別延長給付				3	-
	技能習得手当等	受給者実人員	119	48	71	122	▲ 2.5
		支給金額	791	229	562	1,810	▲ 56.3
	傷病手当	受給者実人員	9	6	3	6	50.0
		支給金額	1,252	493	759	604	107.3
	支給終了者数	367	104	263	351	4.6	
	給付制限件数	421	157	264	423	▲ 0.5	
	高年齢	受給資格決定件数	303	220	83	322	▲ 5.9
受給者数		160	102	58	155	3.2	
支給金額		33,298	24,403	8,895	28,186	18.1	
短期	特例一時金	受給資格決定件数	4	4	1	300.0	
		受給者数	3	3	1	200.0	
		支給金額	625	625	196	218.6	
就職促進	就業手当	受給者実人員	3		3	7	▲ 57.1
		支給金額	91		91	310	▲ 70.6
	再就職手当	支給人員	98	49	49	210	▲ 53.3
		支給金額	34,206	18,606	15,599	65,611	▲ 47.9
	就業促進定着手当	支給人員	49	1,732	42	69	▲ 29.0
支給金額	6,889	2,993	3,897	9,918	▲ 30.5		
教育訓練給付	通学制	受給者数	5	2	3	6	▲ 16.7
		支給金額	418	163	254	469	▲ 10.9
	通信制	受給者数	29	5	24	17	70.6
		支給金額	1,570	270	1,300	488	221.4
日雇	普通給付	受給者実人員	61	61		56	8.9
		支給金額	2,517	2,517		2,286	10.1
雇用継続給付	高年齢雇用継続給付	受給者実人員	2,874	2,467	407	2,564	12.1
		支給金額	71,926	64,819	7,107	61,990	16.0
	育児休業給付	受給者実人員	1,933	15	1,918	1,708	13.2
		支給金額	210,392	2,358	208,033	187,636	12.1
	介護休業給付	受給者数	8	1	7	12	▲ 33.3
支給金額	1,975	597	1,378	2,539	▲ 22.2		