



# 業務月報

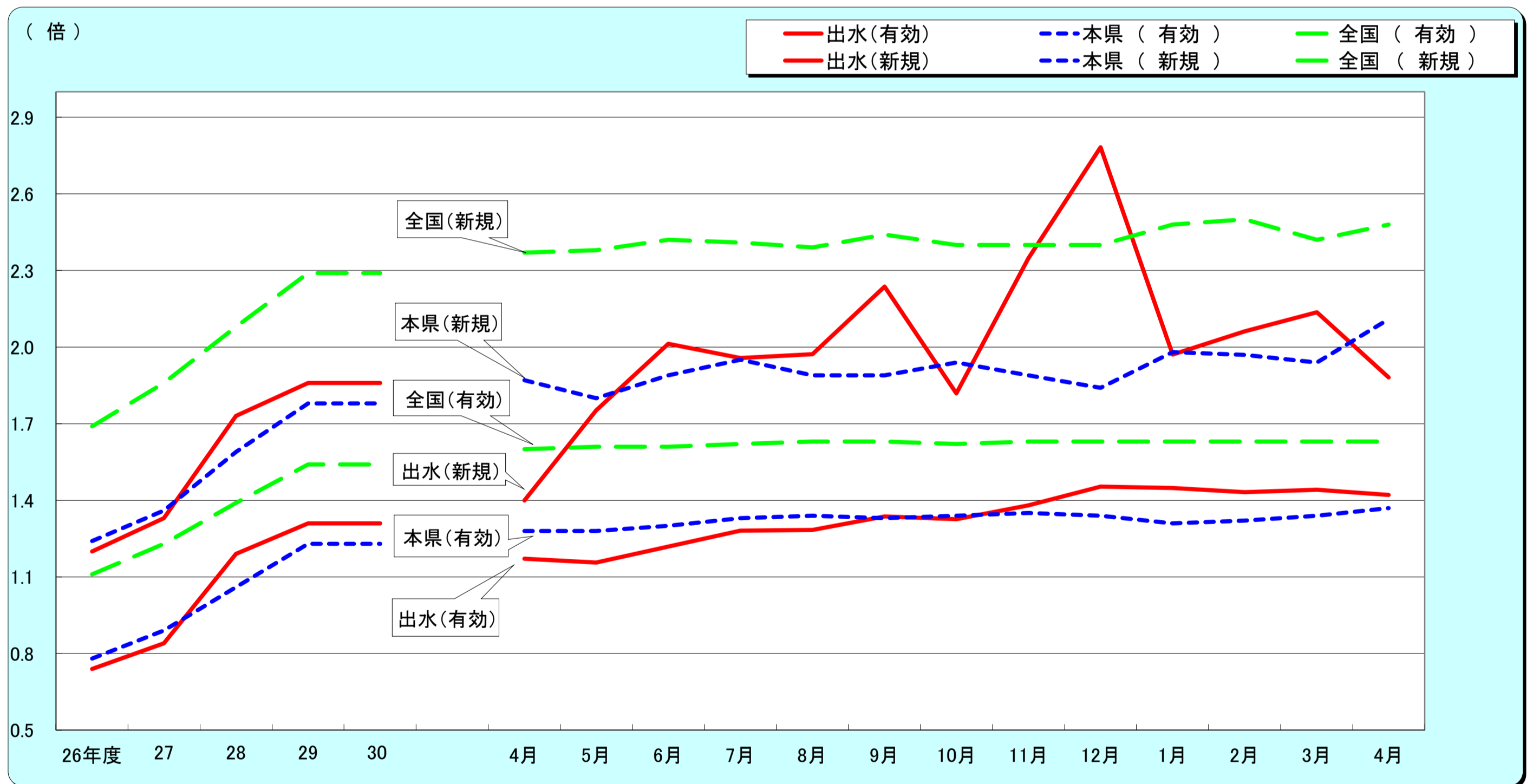
平成31年4月分  
(ハローワーク出水)

出水公共職業安定所  
出水市緑町37-5  
TEL 0996-62-0685  
FAX 0996-63-1308

管轄区域(出水市、阿久根市、長島町)

クレインパーク(出水市・鶴の博物館)

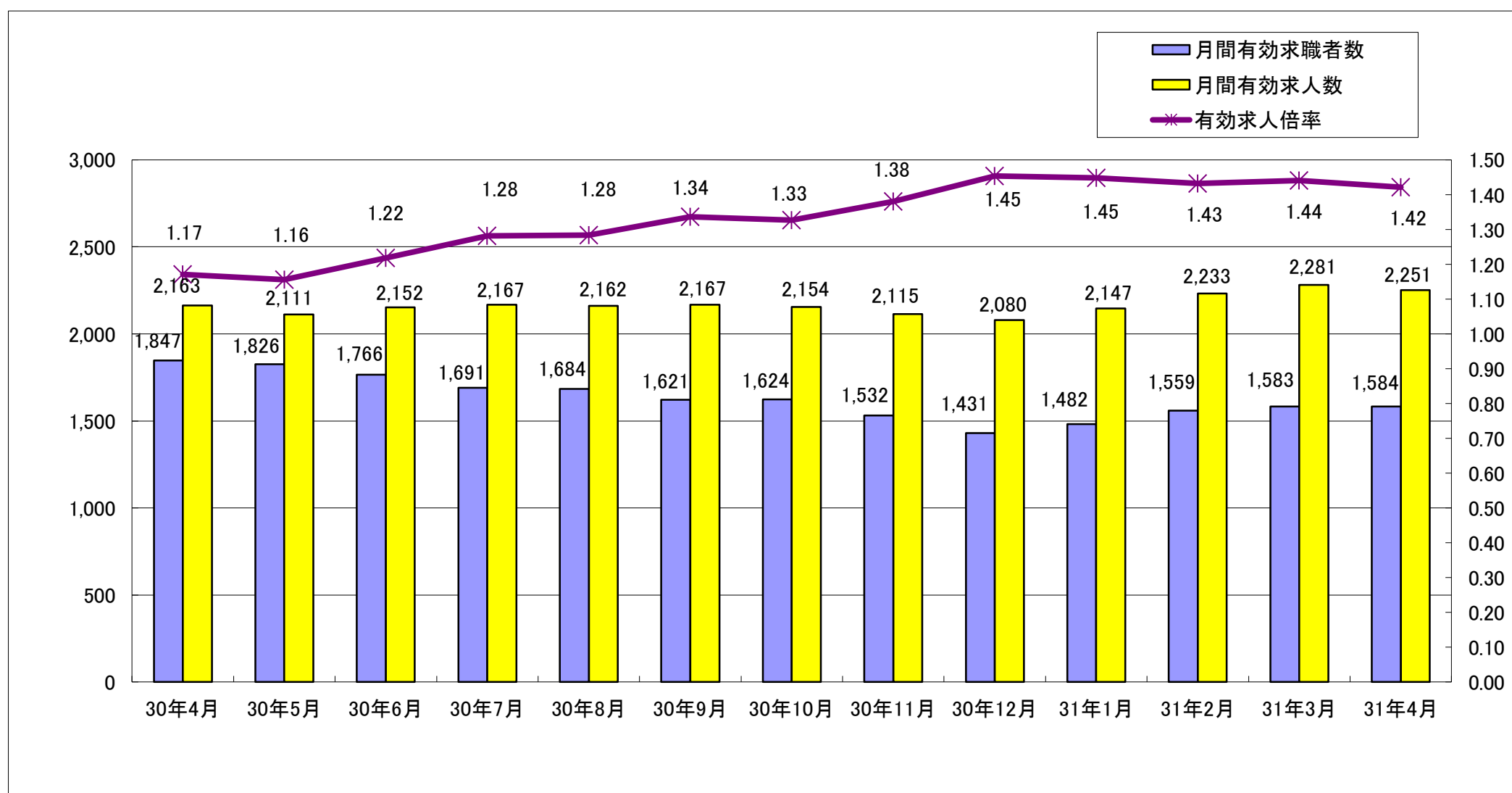
## 1. 求人倍率の推移(パートを含む、年度平均は原数値、各月は季節調整値)



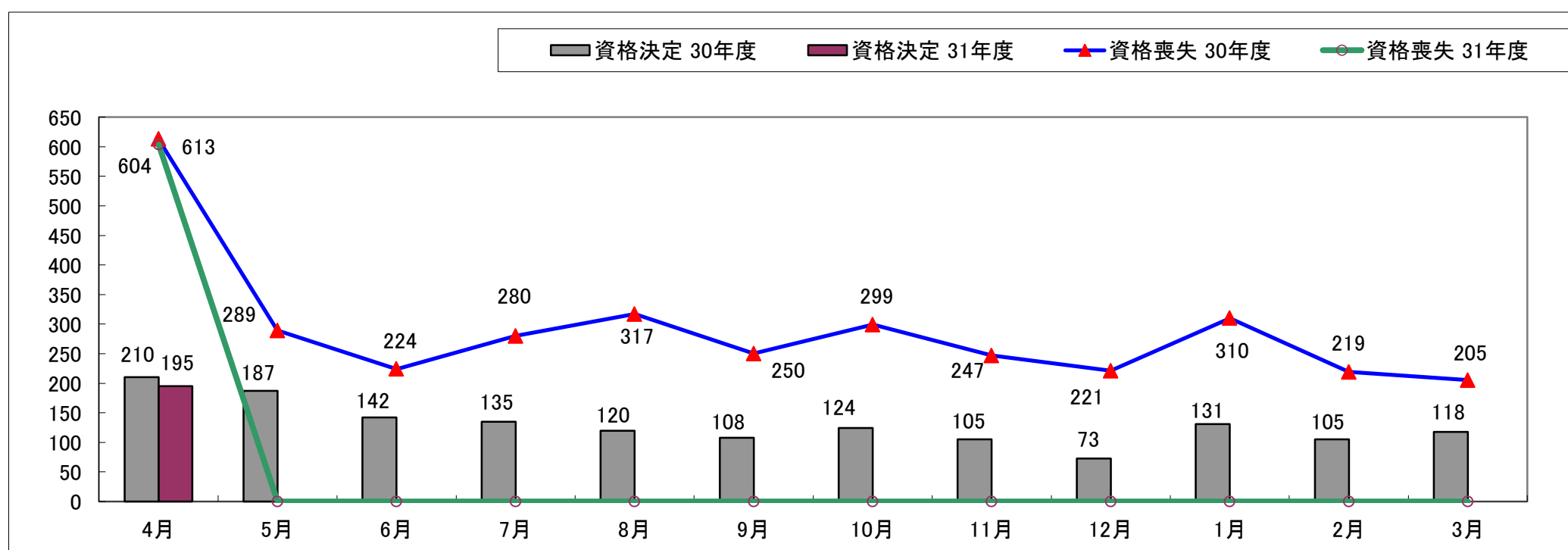
		26年度	27	28	29	30	4月	5月	6月	7月	8月	9月	10月	11月	12月	1月	2月	3月	4月
有効求人倍率	出水	0.74	0.84	1.19	1.31	1.31	1.17	1.16	1.22	1.28	1.28	1.34	1.33	1.38	1.45	1.45	1.43	1.44	1.42
	本県	0.78	0.89	1.06	1.23	1.23	1.28	1.28	1.30	1.33	1.34	1.33	1.34	1.35	1.34	1.31	1.32	1.34	1.37
	全国	1.11	1.23	1.39	1.54	1.54	1.60	1.61	1.61	1.62	1.63	1.63	1.62	1.63	1.63	1.63	1.63	1.63	1.63
新規求人倍率	出水	1.20	1.33	1.73	1.86	1.86	1.40	1.75	2.01	1.96	1.97	2.24	1.82	2.35	2.78	1.97	2.06	2.14	1.88
	本県	1.24	1.36	1.59	1.78	1.78	1.87	1.80	1.89	1.95	1.89	1.89	1.94	1.89	1.84	1.98	1.97	1.94	2.11
	全国	1.69	1.86	2.08	2.29	2.29	2.37	2.38	2.42	2.41	2.39	2.44	2.40	2.40	2.40	2.48	2.50	2.42	2.48
完全失業率 (%)	全国	3.6	3.4	3.1	2.8	2.8	2.5	2.2	2.4	2.5	2.4	2.3	2.4	2.5	2.4	2.5	2.3	2.5	2.4
完全失業者数 (万人)	全国	233	218	202	183	183	180	158	168	172	170	162	163	168	159	166	156	174	176

※全国及び本県の数値は季節調整値です

## 2. 求人・求職の動向



## 3. 雇用保険の動向



	30年4月	30年5月	30年6月	30年7月	30年8月	30年9月	30年10月	30年11月	30年12月	31年1月	31年2月	31年3月	31年4月
新規求職者数	531	455	383	394	405	342	413	325	262	408	420	381	422
有効求職者数	1,847	1,826	1,766	1,691	1,684	1,621	1,624	1,532	1,431	1,482	1,559	1,583	1,584
新規求人数	743	797	771	771	799	765	751	763	729	804	866	814	794
有効求人数	2,163	2,111	2,152	2,167	2,162	2,167	2,154	2,115	2,080	2,147	2,233	2,281	2,251
紹介件数	594	540	470	474	421	406	473	387	275	396	457	468	406
就職件数	283	262	248	227	205	205	214	191	176	167	201	209	244
就職率(%)	53.3	57.6	64.8	57.6	50.6	59.9	51.8	58.8	67.2	40.9	47.9	54.9	57.8
充足率(%)	33.2	28.5	28.8	23.0	21.4	24.3	24.6	21.9	20.3	19.8	21.6	24.9	28.6
資格取得件数	497	464	318	254	267	256	305	264	269	252	222	218	524
資格喪失件数	613	289	224	280	317	250	299	247	221	310	219	205	604
会社都合離職者	27	11	17	17	9	11	22	25	11	16	10	5	14
離職票交付件数	480	207	176	195	177	173	218	178	140	238	219	161	459
受給資格決定件数 (一般・一時金)	210	187	142	135	120	108	124	105	73	131	105	118	195
受給者実人員	354	408	376	398	404	355	342	344	306	341	317	297	312

#### 4. 一般職業紹介状況(新規学卒除き、パート含む)

項目	区分	合計	性別		前月	前年同月	前年同月比 (%)
			男	女			
求 職	A. 新規求職申込件数	422	185	237	381	531	▲ 20.5
	常用	421	184	237	380	530	▲ 20.6
	雇用保険受給者	127	54	73	70	158	▲ 19.6
求 職	B. 月間有効求職者数	1,584	741	841	1,583	1,847	▲ 14.2
	常用	1,582	740	840	1,580	1,843	▲ 14.2
	雇用保険受給者	464	203	261	440	562	▲ 17.4
求 人	C. 新規求人数	794			814	743	6.9
	常用	765			782	727	5.2
	D. 月間有効求人数	2,251			2,281	2,163	4.1
	常用	2,161			2,177	2,114	2.2
紹 介	E. 紹介件数	406	195	211	468	594	▲ 31.6
	常用	387	181	206	455	579	▲ 33.2
	雇用保険受給者	72	40	32	74	127	▲ 43.3
就 職	F. 就職件数	244	108	136	209	283	▲ 13.8
	常用	234	101	133	204	278	▲ 15.8
	雇用保険受給者	35	19	16	50	51	▲ 31.4
比 率	新規求人倍率(C/A)	1.88			2.14	1.40	0.48P
	有効求人倍率(D/B)	1.42			1.44	1.17	0.25P
	就職率(F/A×100)	57.82	58.38	57.38	54.86	53.30	4.52P
	充足率	28.6			24.9	33.2	▲ 4.65P

#### 5. パートタイム職業紹介状況

項目	区分	合計	性別		前月	前年同月	前年同月比 (%)
			男	女			
A. 新規求職申込件数		173	47	126	149	218	▲ 20.6
B. 月間有効求職者数		699	196	502	699	757	▲ 7.7
C. 新規求人数		310			304	267	16.1
D. 月間有効求人数		864			869	783	10.3
E. 紹介件数		170	58	112	182	234	▲ 27.4
F. 就職件数		99	34	65	84	134	▲ 26.1
新規求人倍率(C/A)		1.79			2.04	1.22	46.31P
有効求人倍率(D/B)		1.24			1.24	1.03	19.50P

ハローワークでは性別の記入が無くとも求職を受理することとしているため、男女の合計数と総数が一致しない場合があります。

## 6.雇用保険適用取扱状況

項目	区分		前月	前年同月	前年同月比 (%)	
	合計	男				女
新規適用事業所数	8		6	8	0.0	
廃止事業所数	2		1	8	▲ 75.0	
月末現在適用事業所数	1,499		1,494	1,475	1.6	
資格取得者数	524	212	218	497	5.4	
資格喪失者数	604	240	205	613	▲ 1.5	
	うち事業主都合	14	8	6	▲ 48.1	
月末現在被保険者数	20,539	10,184	10,355	20,705	20,433	0.5

## 7.雇用保険給付取扱状況

項目	区分		前月	前年同月	前年同月比 (%)			
	合計	男				女		
一般手当	支給金額(千円)	27,893	13,632	14,260	27,424	30,466	▲ 8.4	
	受給資格決定件数	153	62	91	87	175	▲ 12.6	
	初回受給者数	72	37	35	52	76	▲ 5.3	
	受給者実人員	272	113	159	269	325	▲ 16.3	
	支給金額(千円)	27,730	13,586	14,144	27,192	30,237	▲ 8.3	
高年齢	受給資格決定件数	41	20	21	22	35	17.1	
	受給者数	34	16	18	24	28	21.4	
	支給金額(千円)	5,836	2,942	2,894	4,537	5,505	6.0	
特例	受給資格決定件数	1	1	0	9	0	-	
	受給者数	6	6	0	4	1	500.0	
	支給金額(千円)	1,203	1,203	0	780	193	523.3	
就職促進給付	計	支給人員	44	26	18	41	34	29.4
		支給金額(千円)	14,984	9,501	5,483	15,202	11,971	25.2
	うち再就職手当	支給人員	37	22	15	36	27	37.0
		支給金額(千円)	13,268	8,564	4,704	11,937	10,241	29.6
	うち就業促進定着手当	支給人員	10	5	5	22	10	0.0
		支給金額(千円)	1,514	912	602	3,122	1,463	3.5
うち就業手当	支給人員	0	0	0	3	1	▲ 100.0	
	支給金額(千円)	0	0	0	132	115	▲ 100.0	
教育訓練給付	通学制	受給者数	1	1	0	2	2	▲ 50.0
		支給金額(千円)	9	9	0	64	157	▲ 94.3
	通信制	受給者数	0	0	0	4	1	▲ 100.0
		支給金額(千円)	0	0	0	205	8	▲ 100.0
雇用継続給付	高年齢雇用継続給付	受給者実人員	131	79	52	182	142	▲ 7.7
		支給金額(千円)	2,663	1,731	933	3,812	2,777	▲ 4.1
給付	育児休業給付	受給者実人員	160	0	160	151	159	0.6
		支給金額(千円)	14,993	0	14,993	15,015	14,357	4.4
給付	介護休業給付	受給者実人員	1	1	0	1	0	-
		支給金額(千円)	333	333	0	74	0	-