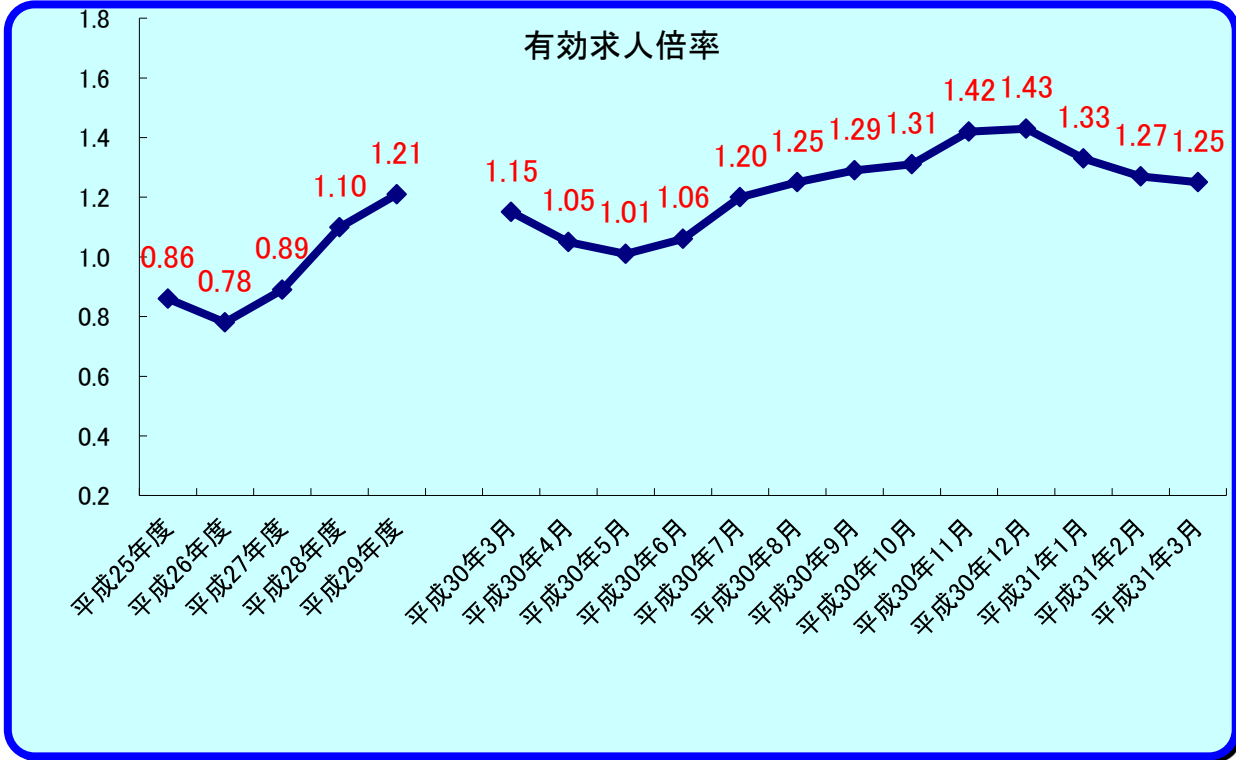


おおすみ

平成31年3月

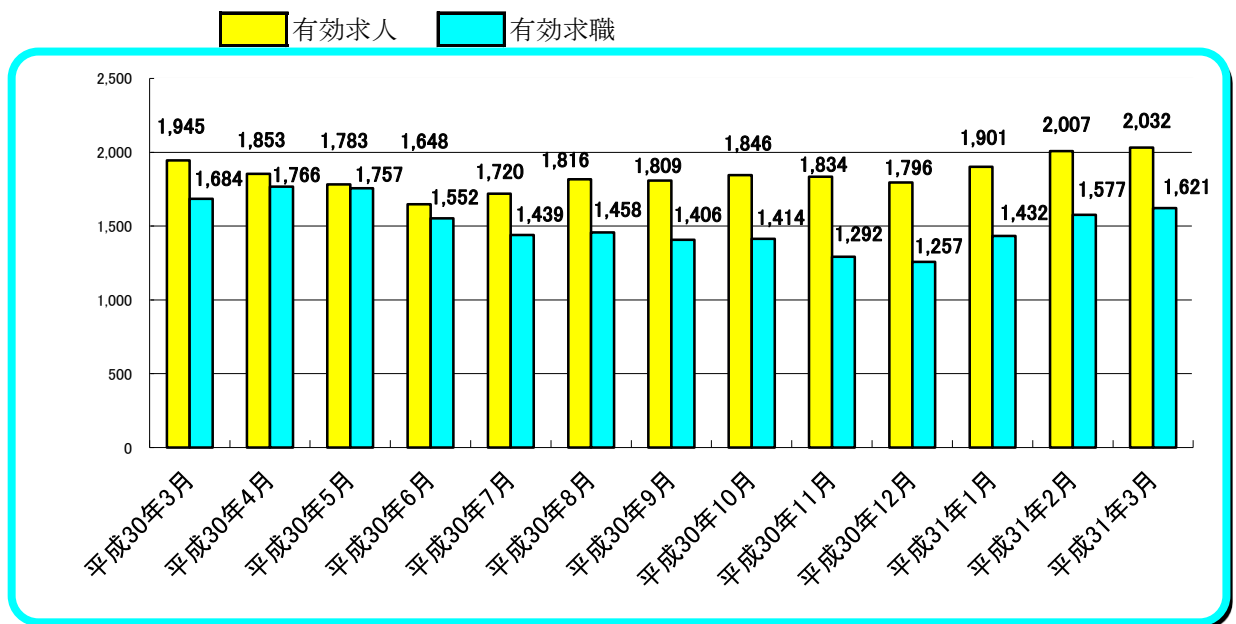
労働市場

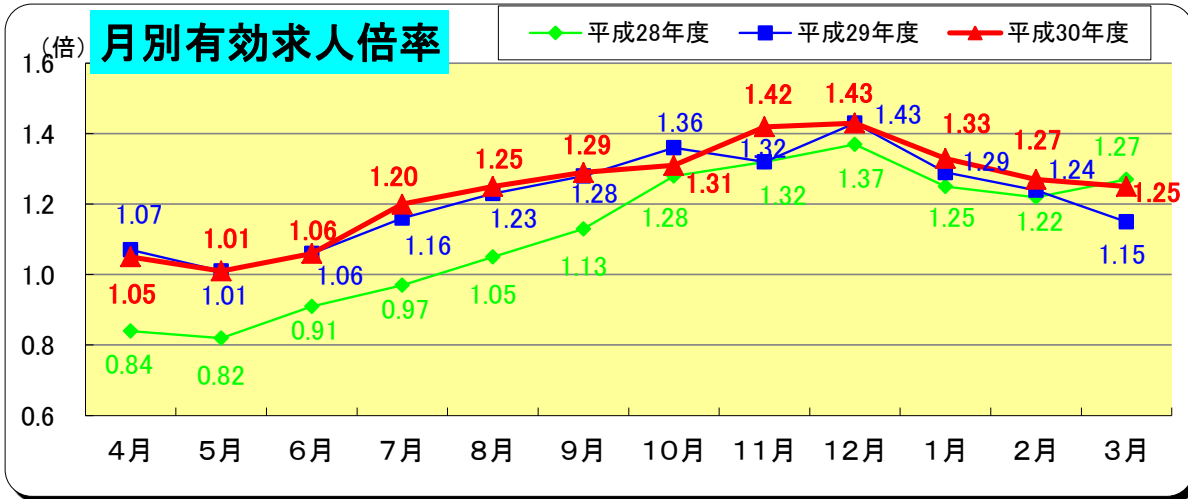


※ 雇用形態：一般（常用＋臨時・季節）＋常用的パート＋臨時的パート

(注) 有効求人倍率＝有効求人数／有効求職者数

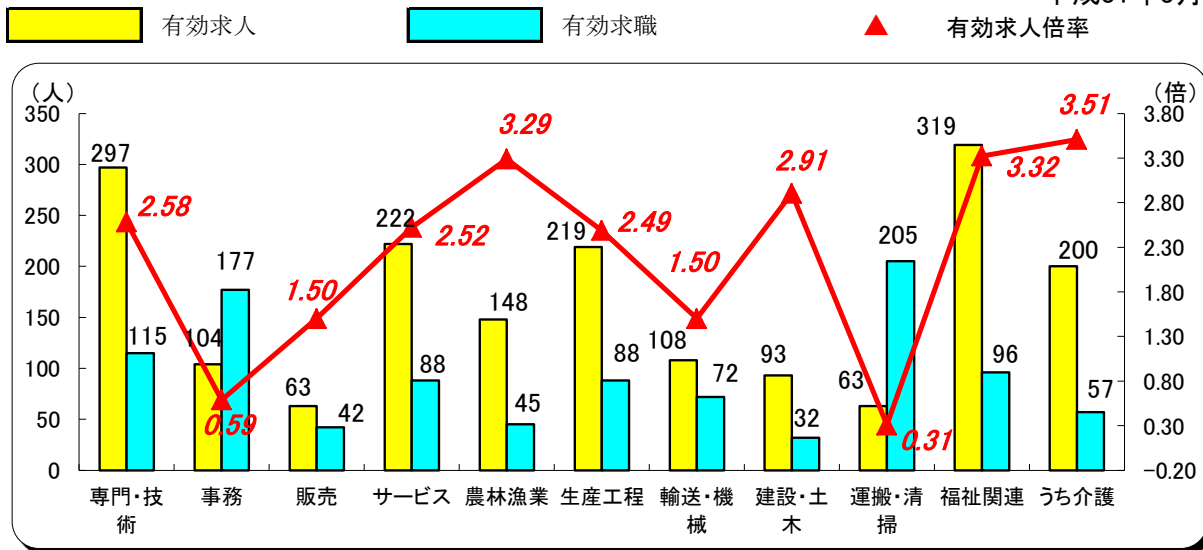
有効求職（求人）とは、公共職業安定所に申し込まれた求職（求人）であって、その申込みの有効期間【翌々月末まで】中であり、かつ、申込みの取消しがなく、まだ就職していない（充足していない）求職（求人）をいう。





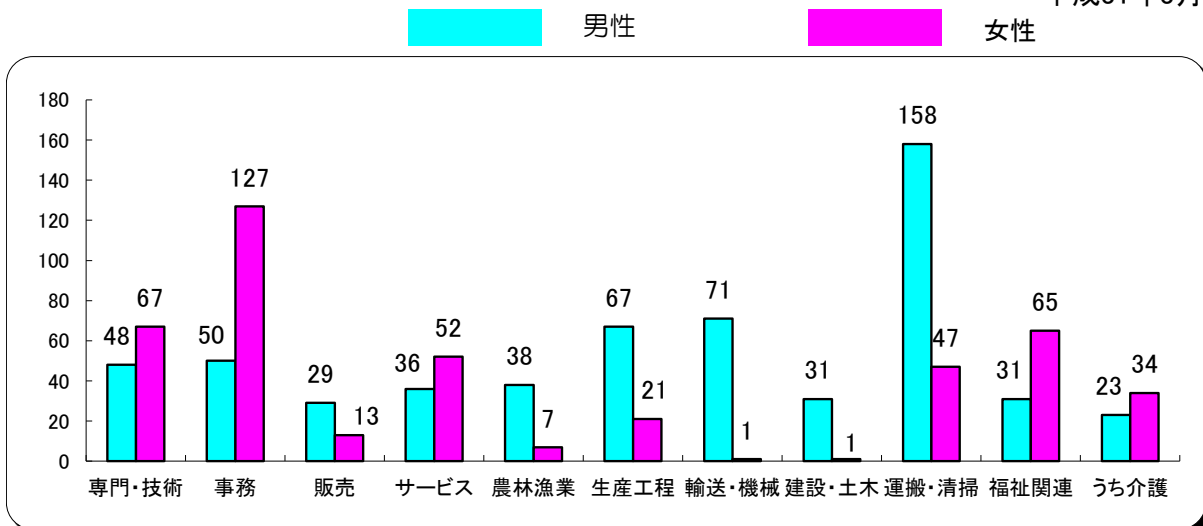
職業別有効求人・求職・倍率の状況 常用（パート除く）

平成31年3月



職業別・性別 有効求職状況 常用（パート除く）

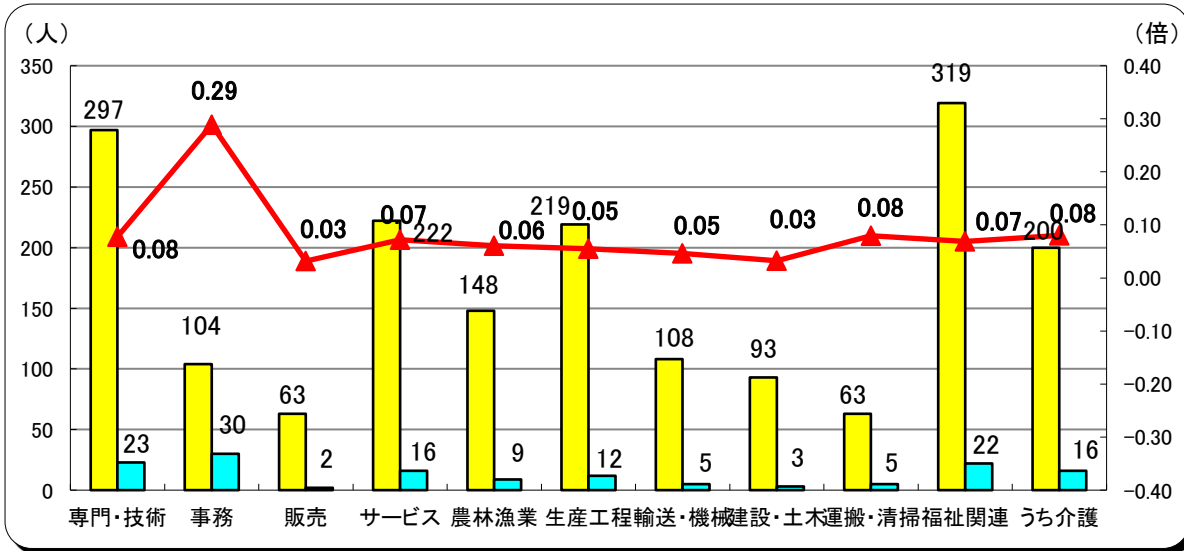
平成31年3月



職業別有効求人・充足状況 常用（パート除く）

平成31年3月

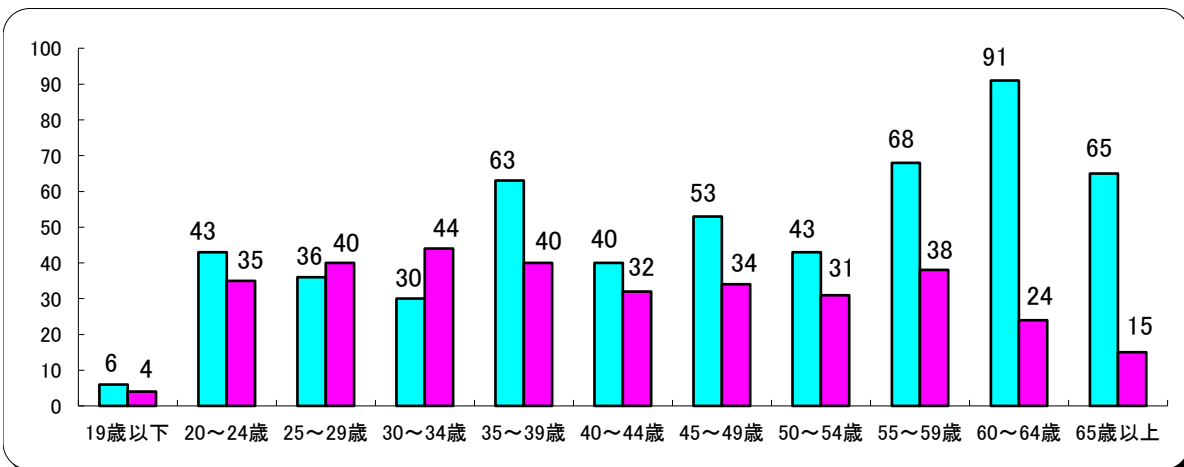
有効求人人数
 充足(就職数)
 ▲ 充足率



年齢別有効求職状況 常用（パート除く）

平成31年3月

男性
 女性



職業紹介状況

31年3月

		合 計	男	志布志市ふるさとハローワーク	前 月	前年同月	前 年 同 月 比 (%)
求 職	新規求職申込件数	422	207	171	413	435	▲ 3.0
	常 用	422	207	-	412	435	▲ 3.0
	パートを除く	230	139	-	225	252	▲ 8.7
	中高年齢者	263	146	-	241	253	4.0
	うち55歳以上	218	131	-	164	173	26.0
	雇用保険受給者	85	39	-	73	69	23.2
	有効求職者数	1,621	751	-	1,577	1,684	▲ 3.7
	中高年齢者	1,007	518	-	966	1,026	▲ 1.9
	うち55歳以上	740	405	-	681	728	1.6
	雇用保険受給者	493	197	-	470	480	2.7
紹 介	紹介件数	416	199	256	484	502	▲ 17.1
	中高年齢者	207	124	-	276	257	▲ 19.5
	うち55歳以上	126	84	-	171	140	▲ 10.0
	雇用保険受給者	56	28	-	65	93	▲ 39.8
就 職	就職件数	210	87	125	235	281	▲ 25.3
	中高年齢者	108	50	-	135	148	▲ 27.0
	うち55歳以上	63	35	-	96	82	▲ 23.2
	雇用保険受給者	37	22	-	39	52	▲ 28.8
	県外就職	36	20	-	34	51	▲ 29.4
求 人	新規求人数	691	-	-	722	669	3.3
	うち常用求人	648	-	-	699	624	3.8
	うち正社員求人	369	-	-	332	320	15.3
	有効求人数	2,032	-	-	2,007	1,945	4.5
	充足数	186	-	-	211	237	▲ 21.5
各 種 比 率	新規求人倍率	1.64	-	-	1.75	1.54	0.10 P
	有効求人倍率	1.25	-	-	1.27	1.15	0.10 P
	新規求職者のうち 中高年齢者割合 (%)	62.3	70.5	-	58.4	58.2	4.2 P
	うち55歳以上	51.7	63.3	-	39.7	39.8	11.9 P
	中高年齢者の就職率 (%)	41.1	34.2	-	56.0	58.5	▲ 17.4 P
	うち55歳以上	28.9	26.7	-	58.5	47.4	▲ 18.5 P
	保険受給者の就職率 (%)	43.5	56.4	-	53.4	75.4	▲ 31.8 P
	就職率 (%) (新規求職者に対する)	49.8	42.0	73.1	56.9	64.6	▲ 14.8 P
充足率 (%) (新規求人に対する)	26.9	-	-	29.2	35.4	▲ 8.5 P	

雇用保険取扱状況

31年3月

		合 計			前 月	前年同月	前 年 同月比(%)
			男	女			
適 用	新規適用事業所数	7			4	-	-
	廃止事業所数	6			4	7	▲ 14.3
	月末現在 適用事業所数	1,515			1,514	1,512	0.2
	資格取得者数	242	117	125	186	259	▲ 6.6
	資格喪失者数	245	119	126	220	237	3.4
	離職票交付枚数	180	-	-	161	155	16.1
	高年齢継続被保険者	13	-	-	19	14	▲ 7.1
	特例被保険者	0	-	-	2	0	-
	月末現在被保険者数	18,642	9,469	9,173	18,644	18,610	0.2
給 付	雇用保険受給資格決定件数	85	32	53	86	82	3.7
	雇用保険初回受給者数	55	22	33	65	69	▲ 20.3
	雇用保険受給者実人員	285	111	174	296	271	5.2
	雇用保険支給金額 (基本手当)	29,717	13,115	16,602	30,926	27,930	6.4
	高年齢求職者給付金 受給資格決定件数	57	39	18	47	90	▲ 36.7
	高年齢求職者給付金 受給者数	30	21	9	56	86	▲ 65.1
	高年齢求職者給付金 支給金額	3,944	2,733	1,211	7,461	9,632	▲ 59.1
	特例一時金資格決定件数	0	0	0	15	0	-
	特例一時金受給者数	2	2	0	15	3	▲ 33.3
	特例一時金支給金額	394	394	0	2,390	595	▲ 33.8
	日雇求職者給付金 受給者実人員	0	0	0	0	0	-
	日雇求職者給付金 支給金額	0	0	0	0	0	-

金額の単位は千円