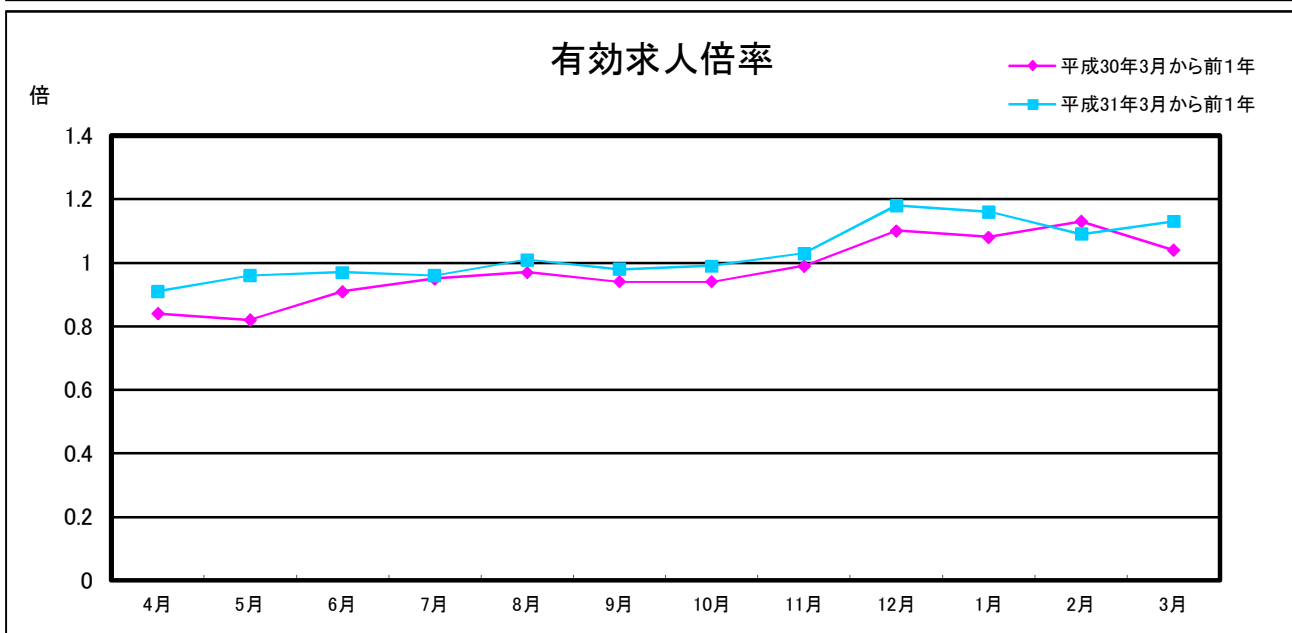
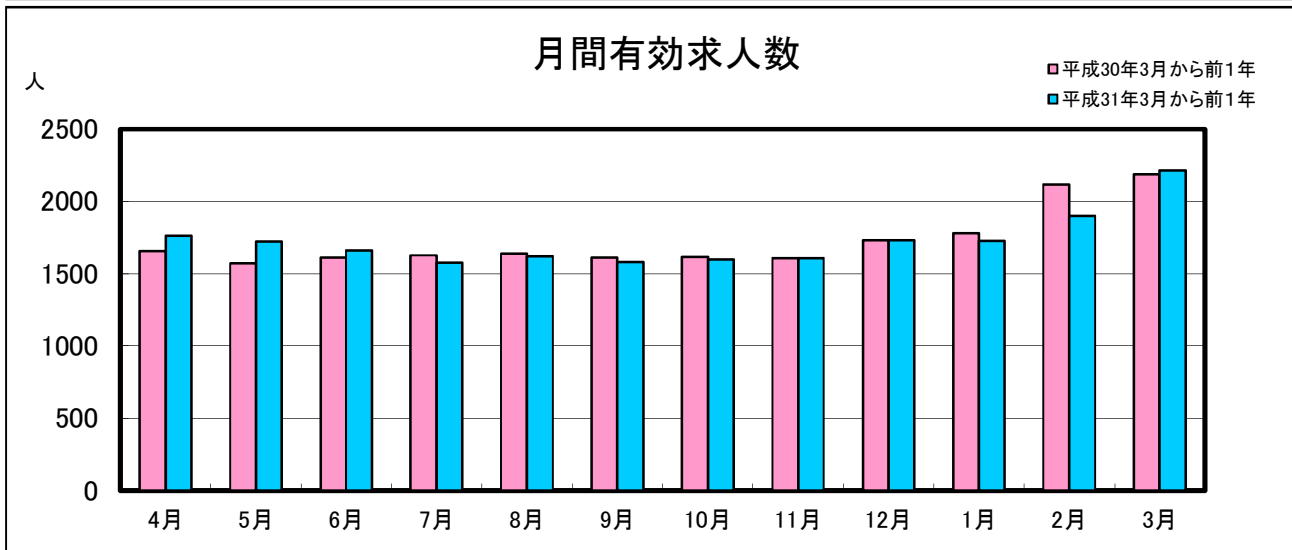
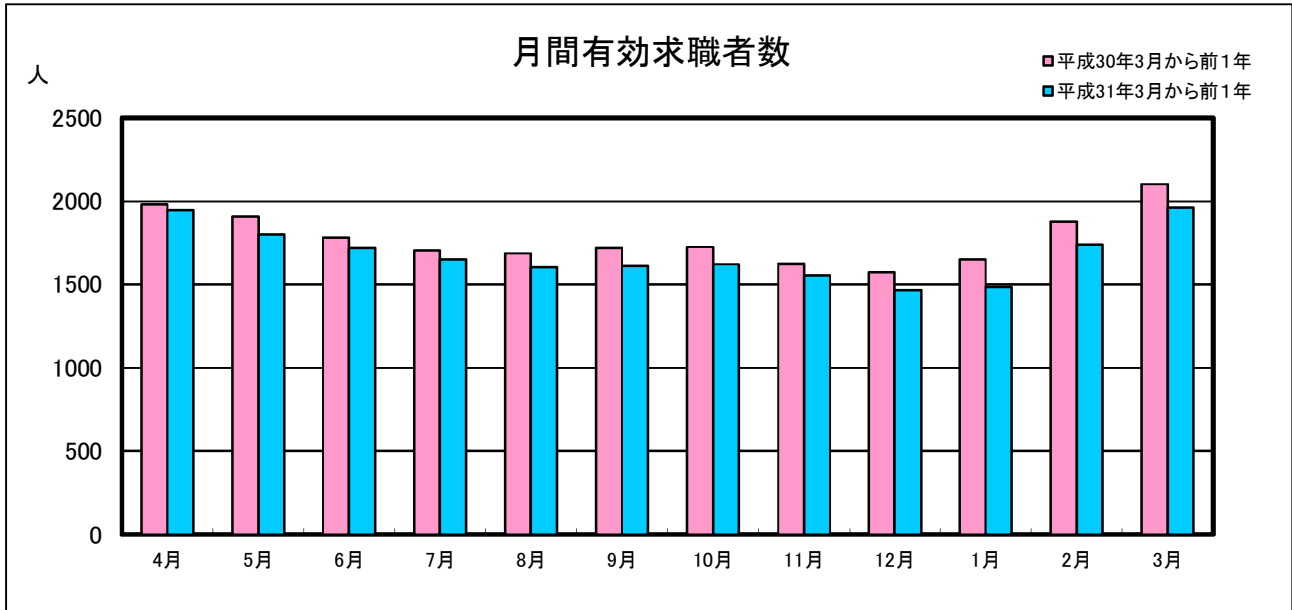


業務月報

(ハローワーク名瀬)

(平成31年3月)

名瀬公共職業安定所
(徳之島分室を含む)



1 一般職業紹介状況(新規学卒を除き、パートを含む)

項目	合計	男	女	前月比(%)	前年同月比(%)
A 新規求職申込件数	498	196	302	▲ 11.2	▲ 14.0
常用	493	194	299	▲ 11.0	▲ 14.3
保険受給者	113	42	71	22.8	11.9
B 月間有効求職者数	1,961	880	1,080	12.8	▲ 6.8
常用	1,944	871	1,072	12.9	▲ 7.0
保険受給者	550	220	330	7.6	8.5
C 新規求人数	924	-	-	30.0	20.0
常用	891	-	-	37.5	21.6
D 月間有効求人数	2,213	-	-	16.5	1.1
常用	2,093	-	-	18.5	0.2
E 紹介件数	745	309	436	63.7	▲ 2.1
常用	711	292	419	83.7	▲ 1.1
保険受給者	93	47	46	89.8	36.8
F 就職件数	326	132	194	156.7	▲ 25.1
常用	284	109	175	160.6	▲ 26.4
保険受給者	34	14	20	30.8	▲ 32.0
県外	3	2	1	0.0	▲ 25.0
G 充足数	304	-	-	162.1	▲ 29.5
常用	265	-	-	167.7	▲ 31.0
新規求人倍率 C/A(倍)	1.86	-	-	0.59	0.53
有効求人倍率 D/B(倍)	1.13	-	-	0.04	0.09
就職率 F/A×100(%)	65.5	67.3	64.2	42.82	▲ 9.67
充足率G/C×100(%)	32.9	-	-	16.59	▲ 23.07

2 パートタイム職業紹介状況

項目	合計	男	女	前月比(%)	前年同月比(%)
A 新規求職申込件数	196	37	159	▲ 18.3	▲ 17.0
B 月間有効求職者数	862	244	618	12.8	▲ 1.6
C 新規求人数	412	-	-	41.6	11.4
D 月間有効求人数	943	-	-	17.6	2.7
E 紹介件数	301	90	211	67.2	▲ 1.6
F 就職件数	163	64	99	219.6	▲ 5.8
新規求人倍率 C/A(倍)	2.10	-	-	0.89	0.53
有効求人倍率 D/B(倍)	1.09	-	-	0.04	0.05

3 中高年齢者職業紹介状況(パートを含む)

項目	合計	男	女	前月比(%)	前年同月比(%)
新規求職申込件数	258	131	127	▲ 9.8	▲ 8.8
月間有効求職者数	1,067	549	518	13.2	▲ 4.5
紹介件数	393	192	201	93.6	8.0
就職件数	172	83	89	258.3	▲ 28.6

4 産業別新規求人・充足状況

項目	新規求人			充足		
	新規求人数	前月比(%)	前年同月比(%)	充足数	前月比(%)	前年同月比(%)
農, 林, 漁業	24	33.3	84.6	3	-	50.0
鉱業, 採石業, 砂利採取業	0	-	-	0	-	-
建設業	46	▲ 25.8	▲ 13.2	3	▲ 62.5	▲ 78.6
製造業	19	11.8	90.0	5	400.0	▲ 16.7
電気・ガス・熱供給・水道業	2	-	-	0	-	-
情報通信業	11	▲ 15.4	▲ 38.9	2	▲ 33.3	▲ 50.0
運輸業, 郵便業	38	31.0	▲ 15.6	5	▲ 37.5	▲ 50.0
卸売業, 小売業	105	32.9	▲ 2.8	19	58.3	▲ 26.9
金融業, 保険業	0	▲ 100.0	▲ 100.0	1	▲ 50.0	0.0
不動産業, 物品賃貸業	17	▲ 19.1	70.0	12	1,100.0	71.4
学術研究, 専門・技術サービス業	11	▲ 15.4	120.0	2	0.0	▲ 66.7
宿泊業, 飲食サービス業	75	97.4	▲ 38.0	9	50.0	▲ 30.8
生活関連サービス業, 娯楽業	16	▲ 56.8	▲ 30.4	7	75.0	75.0
教育, 学習支援業	5	66.7	0.0	0	▲ 100.0	▲ 100.0
医療, 福祉	198	11.2	26.9	35	9.4	▲ 49.3
複合サービス事業	19	171.4	▲ 26.9	1	0.0	▲ 80.0
サービス業(他に分類されないもの)	33	▲ 34.0	▲ 5.7	31	244.4	244.4
公務(他に分類されるものを除く)・その他	305	144.0	119.4	169	550.0	▲ 32.9
合計	924	30.0	20.0	304	162.1	▲ 29.5

- * 新規求人数 当月中に新たに自安定所(管内)で受理した求人数(採用予定人員)
- * 就職件数 自安定所の紹介により就職したことを確認した件数
- * 充足数 管内の有効求人が、安定所の紹介により求職者と結びついた件数
- * 求人倍率 1人の求職者に対する求人数の割合
- * 有効求人倍率 月間有効求人数を月間有効求職者数で除して得た数値
- * 就職率 求職者に対する就職件数の割合(本月報では、新規求職者に対する数値)
- * 充足率 管内の新規求人に対する充足数の割合

5. 雇用保険適用状況

項目	合計	男	女	前年同月数	前年同月比(%)
新規適用事業所数	4	-	-	4	0.0
廃止事業所数	3	-	-	6	▲ 50.0
月末適用事業所数	2,215	-	-	2,200	0.7
資格取得者数	230	104	126	289	▲ 20.4
資格喪失者数	317	145	172	364	▲ 12.9
離職票交付枚数	218	-	-	257	▲ 15.2
月末被保険者数	21,808	11,179	10,629	21,444	1.7

6. 雇用保険失業等給付状況

項目		合計	男	女	前年同月数	前年同月比(%)		
求職者給付	一般求職者給付	基本手当	受給資格決定件数	116	48	68	127	▲ 8.7
			初回受給者数	64	23	41	92	▲ 30.4
			受給者実人員	318	119	199	362	▲ 12.2
			基本手当支給総額(千円)	33,265	14,605	18,659	38,924	▲ 14.5
	技能習得手当及び寄宿手当	受給者実人員	16	4	12	15	6.7	
		支給金額(千円)	70	15	55	61	14.8	
	傷病手当	受給者実人員	0	0	0	1	▲ 100.0	
		支給金額(千円)	0	0	0	112	▲ 100.0	
	高年齢求職者給付金	受給資格決定件数	12	9	3	25	▲ 52.0	
		受給者数	11	9	2	9	22.2	
		支給金額(千円)	2,562	2,182	380	2,030	26.2	
	特例一時金	受給資格決定件数	0	0	0	0	-	
		受給者数	0	0	0	0	-	
		支給金額(千円)	0	0	0	0	-	
	日雇労働求職者給付金	総受給者実人員	1	1	0	0	-	
		総支給金額(千円)	15	15	0	0	-	
就職促進給付	再就職手当	支給人員	12	6	6	32	▲ 62.5	
		支給金額(千円)	3,144	1,782	1,362	8,992	▲ 65.0	
	就業促進定着手当	支給人員	7	4	3	19	▲ 63.2	
		支給金額(千円)	1,069	544	525	2,420	▲ 55.8	
	就業手当	受給者実人員	0	0	0	2	▲ 100.0	
		支給金額(千円)	0	0	0	214	▲ 100.0	
常用就職支度手当	支給人員	0	0	0	0	-		
	支給金額(千円)	0	0	0	0	-		
教育訓練給付	一般教育訓練給付	受給者数	6	1	5	3	100.0	
		支給金額(千円)	302	12	291	77	292.2	
	専門実践教育訓練給付	受給者数	1	0	1	7	▲ 85.7	
		支給金額(千円)	560	0	560	950	▲ 41.1	
	教育訓練支援給付	受給者実人員	2	1	1	19	▲ 89.5	
支給金額(千円)		322	178	144	2,379	▲ 86.5		
雇用継続給付	高年齢雇用継続給付	受給者実人員	325	198	127	335	▲ 3.0	
		支給金額(千円)	6,829	4,468	2,362	6,972	▲ 2.1	
	育児休業給付	受給者実人員	130	0	130	124	4.8	
		支給金額(千円)	15,244	0	15,244	12,819	18.9	
	介護休業給付	受給者数	0	0	0	2	▲ 100.0	
支給金額(千円)		0	0	0	691	▲ 100.0		