

# 平成31年3月 業務月報

ハローワークかごしま

## 鹿児島公共職業安定所

鹿児島市下荒田1丁目43番28号  
TEL 099-250-6060 FAX 099-250-6093  
URL <http://jsite.mhlw.go.jp/kagoshima-roudoukyoku/>

## ワークプラザ天文館

鹿児島市東千石町1番38号 アイムビル6F  
TEL 099-223-8010 FAX 099-225-7030

## マザーズコーナーかごしま

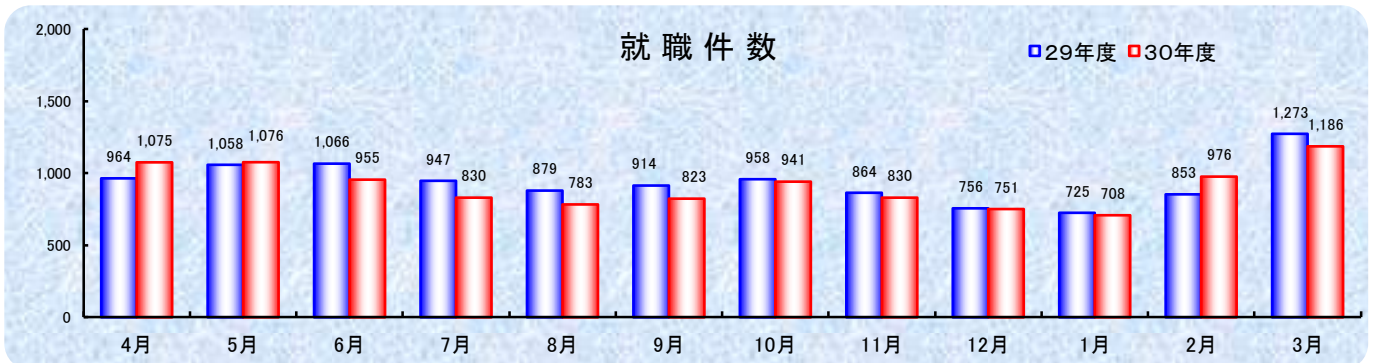
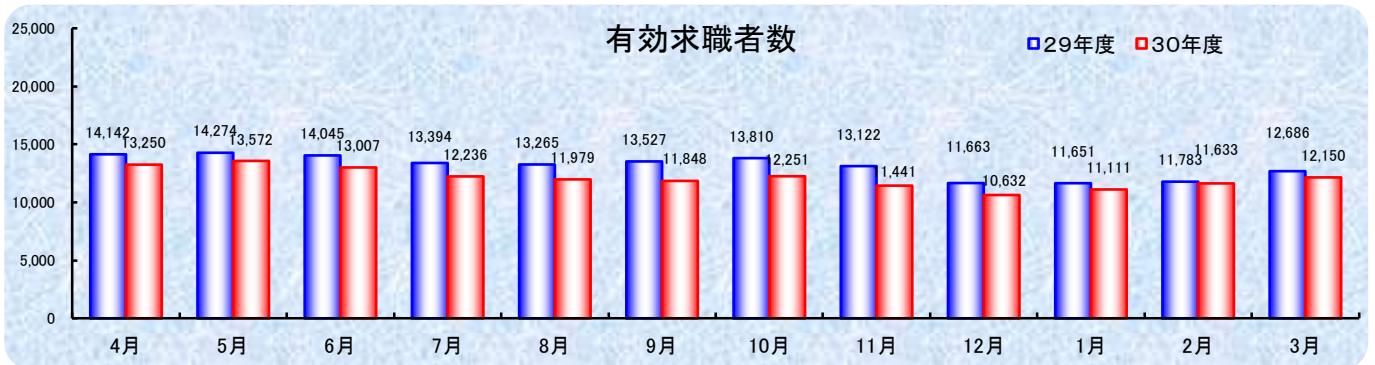
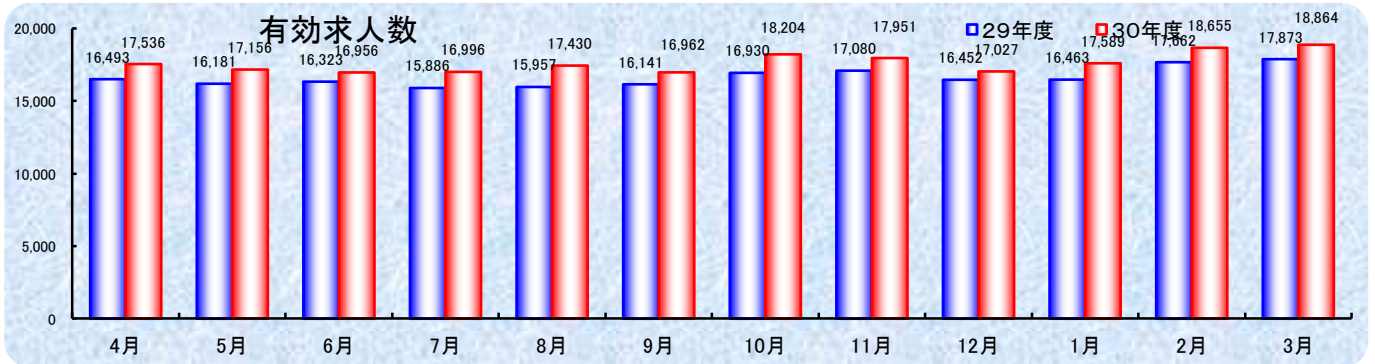
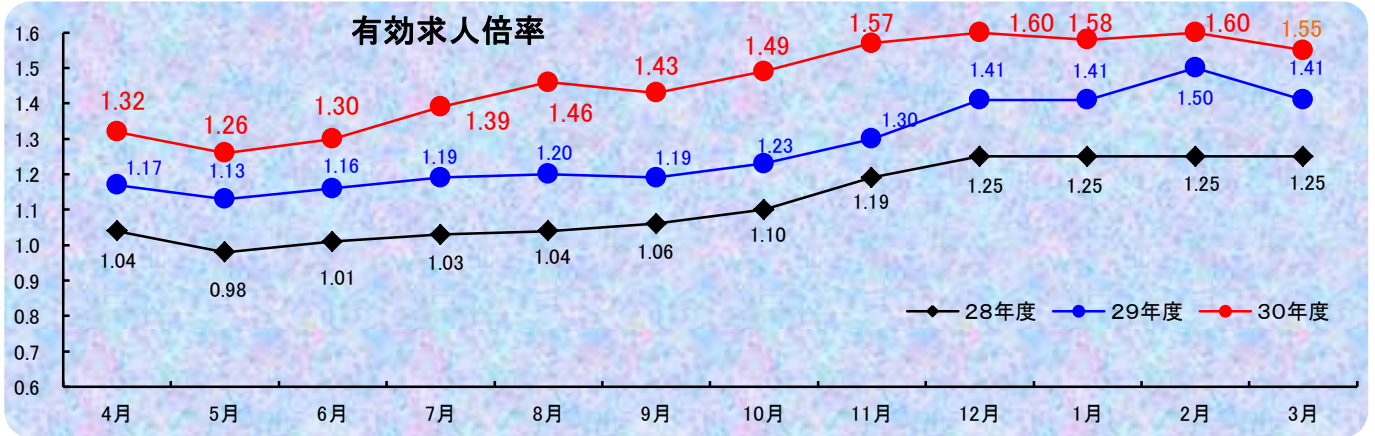
鹿児島市東千石町1番38号 アイムビル6F  
TEL 099-223-2821 FAX 099-225-7030

## ヤングハローワーク

鹿児島市東千石町1番38号 アイムビル3F  
TEL 099-224-3433 FAX 099-224-3250

## ワークサポートみなみ

鹿児島市宇宿2-3-5 オフシアミスミ3F  
TEL 099-257-5670 FAX 099-257-5566



# 管内の労働市場について（平成31年3月）

- 鹿児島所の3月の有効求人倍率は、1.55倍となり前年同月を0.14ポイント上回った。
- 鹿児島県の3月の有効求人倍率は、1.34倍となり前年同月を0.02ポイント上回った。（季節調整値）
- なお全国の3月の有効求人倍率は、1.63倍となっている。（季節調整値）

## 有効求人倍率の推移

区 分	平成 30 年 12月	平成 31 年 1月	平成 31 年 2月	平成 31 年 3月
鹿 児 島 所	1.60 (1.41)	1.58 (1.41)	1.60 (1.50)	1.55 (1.41)
鹿 児 島 県	1.34 (1.27)	1.31 (1.27)	1.32 (1.27)	1.34 (1.26)
全 国	1.63 (1.58)	1.63 (1.59)	1.63 (1.59)	1.63 (1.59)

※1（ ）内は、前年同月数値 ※2 鹿児島県、全国は季節調整

## 管内の求人・求職の状況は次のとおりです

### 1 労働市場の概況【学卒を除きパートタイムを含む】

#### [求人の状況]

新規求人数は5,657人で前年同月比4.4%減少した。  
これを一般・パート別に比較すると、一般は1.0%の減少、パートは9.3%の減少となった。  
月間有効求人数は18,864人で前年同月比5.5%の増加となった。

#### [求職の状況]

新規求職者数は3,184人で前年同月比13.6%減少した。  
これを一般・パート別に比較すると、一般は9.5%の減少、パートは21.7%の減少となった。  
月間有効求職者数は12,150人で前年同月比4.2%の減少となった。

#### 求人・求職の状況

項 目	平成 31 年 3 月			前 月 数	前 年 同 月 数	前 年 同 月 比
	計	一 般	パ ー ト			
新 規 求 人 数	5,657	3,432	2,225	7,338	5,919	▲ 4.4
月 間 有 効 求 人 数	18,864	10,871	7,993	18,655	17,873	5.5
新 規 求 職 者 数	3,184	2,211	973	3,022	3,679	▲ 13.6
月 間 有 効 求 職 者 数	12,150	8,036	4,114	11,633	12,686	▲ 4.2

### 2 産業別新規求人の状況【学卒を除きパートタイムを含む】

産 業	平成 31 年 3 月	前 年 同 月 数	増 減 数	前 年 同 月 比
建 設 業	417	334	83	24.9
製 造 業	282	290	▲ 8	▲ 2.8
情 報 通 信 業	120	121	▲ 1	▲ 0.8
運 輸、郵 便 業	288	323	▲ 35	▲ 10.8
卸 売・小 売 業	843	984	▲ 141	▲ 14.3
宿 泊 業・飲 食 店	434	493	▲ 59	▲ 12.0
医 療、福 祉	1,677	1,768	▲ 91	▲ 5.1
サ ー ビ ス 業	821	975	▲ 154	▲ 15.8
そ の 他	775	631	144	22.8
合 計	5,657	5,919	▲ 262	▲ 4.4

## 1. 一般職業紹介状況【学卒を除きパートタイムを含む】

		計	男	女	前年同月数	前年同月比
求	A 新規求職申込件数	3,184	1,215	1,966	3,679	▲ 13.5
	常用	3,164	1,211	1,950	3,657	▲ 13.5
	保受給者	848	270	578	982	▲ 13.6
職	B 月間有効求職者数	12,150	4,771	7,374	12,686	▲ 4.2
	常用	12,095	4,756	7,334	12,615	▲ 4.1
	保受給者	4,383	1,560	2,823	4,524	▲ 3.1
求	C 新規求人数	5,657	*	*	5,919	▲ 4.4
	常用	5,359	*	*	5,567	▲ 3.7
	D 月間有効求人数	18,864	*	*	17,873	5.5
人	常用	17,752	*	*	16,723	6.2
	D 新規求人件数	3,499	*	*	3,653	▲ 4.2
常用	常用	3,360	*	*	3,462	▲ 2.9
	F 紹介件数	3,396	1,535	1,857	4,023	▲ 15.6
紹介	常用	3,200	1,447	1,749	3,816	▲ 16.1
	保受給者	683	344	339	796	▲ 14.2
就	G 就職件数	1,186	393	792	1,273	▲ 6.8
	常用	1,032	370	661	1,213	▲ 14.9
	保受給者	262	96	166	312	▲ 16.0
	県外	68	*	*	82	▲ 17.1
充足	H 充足数	1,432	*	*	1,463	▲ 2.1
	常用	1,262	*	*	1,396	▲ 9.6
主要比率	新規求人倍率 C/A	1.78	*	*	1.61	0.17
	有効求人倍率 D/B	1.55	*	*	1.41	0.14
	就職率【常用】 G/A	32.6	30.6	33.9	33.2	▲ 0.6
	充足率【常用】 H/C	23.5	*	*	25.1	▲ 1.6

※求職申込時の「性別」欄の記載が任意となったことから、男女の合計は必ずしも一致しない

## 2. 障害者職業紹介状況

		計	身体障害者		知的障害者等		前年同月数	前年同月比
			うち重度		うち精神障害			
職業紹介	新規求職申込件数	143	51 (37)	20 (14)	92 (21)	68 (16)	167	▲ 14.4
	紹介件数	272	100	45	172	119	238	14.3
	就職件数	111	25 (10)	17 (7)	86 (7)	29 (6)	51	117.6
登録	新規登録者数	48	19 (14)	6 (3)	29 (7)	22 (5)	55	▲ 12.7
	新規移管登録者数	3	1 (0)	1 (0)	2 (1)	2 (1)	9	▲ 66.7
	期末現在登録者数	5,986	2,691	1,235	3,295	2,007	5,631	6.3
有効求職者	有効求職者	1,412	570	273	842	613	1,449	▲ 2.6
	就業中の者	3,669	1,742	764	1,927	1,051	3,373	8.8
	保留中の者	905	379	198	526	343	809	11.9

※( )は45歳以上で内数

### 3. 一般職業紹介状況【パートタイム】

		計	男	女	前年同月数	前年同月比
求 職	A 新規求職申込件数	973	205	767	1,236	▲ 21.3
	常用的	960	204	755	1,225	▲ 21.6
	B 月間有効求職者数	4,114	896	3,216	4,333	▲ 5.1
	常用的	4,076	888	3,186	4,291	▲ 5.0
	保受給者	1,506	203	1,303	1,535	▲ 1.9
求 人	C 新規求人数	2,225	*	*	2,454	▲ 9.3
	常用的	2,035	*	*	2,312	▲ 12.0
	D 月間有効求人数	7,993	*	*	7,360	8.6
	常用的	7,299	*	*	6,837	6.8
紹 介	E 紹介件数	1,061	329	732	1,357	▲ 21.8
	常用的	940	288	652	1,235	▲ 23.9
	保受給者	137	34	103	202	▲ 32.2
就 職	G 就職件数	554	104	450	544	1.8
	常用的	418	90	328	500	▲ 16.4
	保受給者	73	13	60	86	▲ 15.1
充 足	H 充足数	636	*	*	619	2.7
	常用的	490	*	*	574	▲ 14.6
主 要 比 率	新規求人倍率 C/A	2.29	*	*	1.99	0.30
	有効求人倍率 D/B	1.94	*	*	1.70	0.24
	就職率【常用】 G/A	43.5	44.1	43.4	40.8	2.7
	充足率【常用】 H/C	24.1	*	*	24.8	▲ 0.7

※求職申込時の「性別」欄の記載が任意となったことから、男女の合計は必ずしも一致しない

### 4. ワークプラザ天文館職業紹介状況【ハローワークプラザ鹿児島】

	計	男	女	うちパート	前年同月数	前年同月比
新規求職申込件数	581	164	415	188	699	▲ 16.9
月間有効求職者数	1,752	468	1,281	559	2,098	▲ 16.5
新規求人数	1,089	*	*	467	1,053	3.4
月間有効求人数	3,842	*	*	1,783	3,500	9.8
紹介件数	737	218	515	245	1,002	▲ 26.4
就職件数	273	52	220	153	297	▲ 8.1

### 5. ワークプラザ天文館職業紹介状況【ヤングハローワーク】

	計	男	女	うちパート	前年同月数	前年同月比
新規求職申込件数	333	130	203	27	324	2.8
月間有効求職者数	806	310	496	66	868	▲ 7.1
紹介件数	235	84	151	46	293	▲ 19.8
就職件数	67	19	48	18	94	▲ 28.7

### 6. ワークサポートみなみ職業紹介状況

	計	男	女	うちパート	前年同月数	前年同月比
新規求職申込件数	690	234	456	265	788	▲ 12.4
月間有効求職者数	2,090	721	1,369	748	2,149	▲ 2.7
紹介件数	870	361	509	286	1,030	▲ 15.5
就職件数	309	80	229	159	343	▲ 9.9

## 7. 雇用保険適用業務状況

	計	男	女	前年同月数	前年同月比
新規適用事業所数	33	*	*	38	▲ 13.2
廃止事業所数	72	*	*	28	157.1
月末適用事業所数	12,026	*	*	12,238	▲ 1.7
被保険者資格取得者数	2,646	1,122	1,524	2,942	▲ 10.1
被保険者資格喪失者数	2,731	1,095	1,636	3,230	▲ 15.4
月末被保険者数	214,956	110,583	104,373	213,339	0.8

## 8. 雇用保険失業給付支給状況

金額単位(千円)

		計	男	女	前年同月数	前年同月比	
一般	総支給額	249,044	101,566	147,478	248,812	0.1	
	受給資格決定件数	637	254	383	669	▲ 4.8	
	基本手当 基本分	初回受給者数	541	197	344	431	25.5
		特定受給資格者	88	34	54	67	31.3
		受給者実人員	2,140	729	1,411	2,022	5.8
		特定受給資格者	416	152	264	360	15.6
		支給金額	221,233	89,071	132,162	224,729	▲ 1.6
		個別延長給付	2		2	3	▲ 33.3
	技能習得手当等	支給金額	120		120	319	▲ 62.5
		訓練延長給付	23,930	10,622	13,308	20,274	18.0
		受給者実人員	143	57	86	154	▲ 7.1
	傷病手当	支給金額	2,742	1,064	1,678	2,535	8.1
		受給者実人員	8	6	2	8	±0
	支給終了者数	支給金額	1,037	809	227	956	8.4
		支給終了者数	426	126	300	455	▲ 6.4
給付制限件数	給付制限件数	474	171	303	430	10.2	
	受給資格決定件数	109	56	53	105	3.8	
高年齢	受給者数	131	64	67	91	44.0	
	支給金額	23,688	13,989	9,699	17,386	36.2	
短期	特例一時金	受給資格決定件数	1	1		2	▲ 50.0
		受給者数				3	-
		支給金額				715	-
就職促進	就業手当	受給者実人員	5	1	4	6	▲ 16.7
		支給金額	180	40	140	273	▲ 33.9
	再就職手当	支給人員	170	73	97	252	▲ 32.5
		支給金額	61,353	30,601	30,752	86,869	▲ 29.4
	就業促進定着手当	支給人員	73	29	44	75	▲ 2.7
支給金額	10,771	5,278	5,493	10,410	3.5		
教育訓練給付	通学制	受給者数	3		3	7	▲ 57.1
		支給金額	138		138	442	▲ 68.8
	通信制	受給者数	15	7	8	43	▲ 65.1
		支給金額	293	172	122	2,265	▲ 87.0
日雇	普通給付	受給者実人員	56	56		56	±0
		支給金額	2,535	2,535		3,138	▲ 19.2
雇用継続給付	高年齢雇用継続給付	受給者実人員	2,825	2,372	453	2,389	18.3
		支給金額	70,937	62,551	8,386	55,714	27.3
	育児休業給付	受給者実人員	1,703	12	1,691	1,906	▲ 10.7
		支給金額	200,975	1,601	199,374	223,560	▲ 10.1
	介護休業給付	受給者数	11	4	7	12	▲ 8.3
支給金額	1,975	1,278	697	3,057	▲ 35.4		