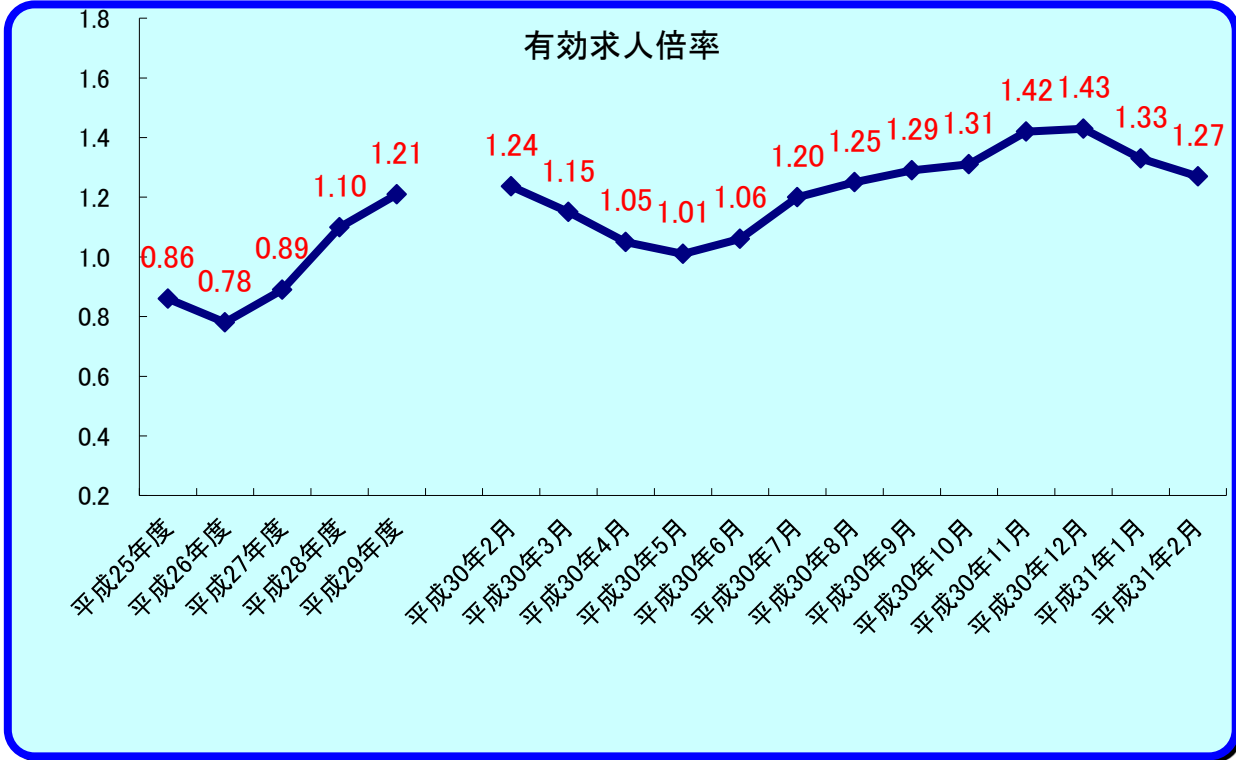


おおすみ

平成31年2月

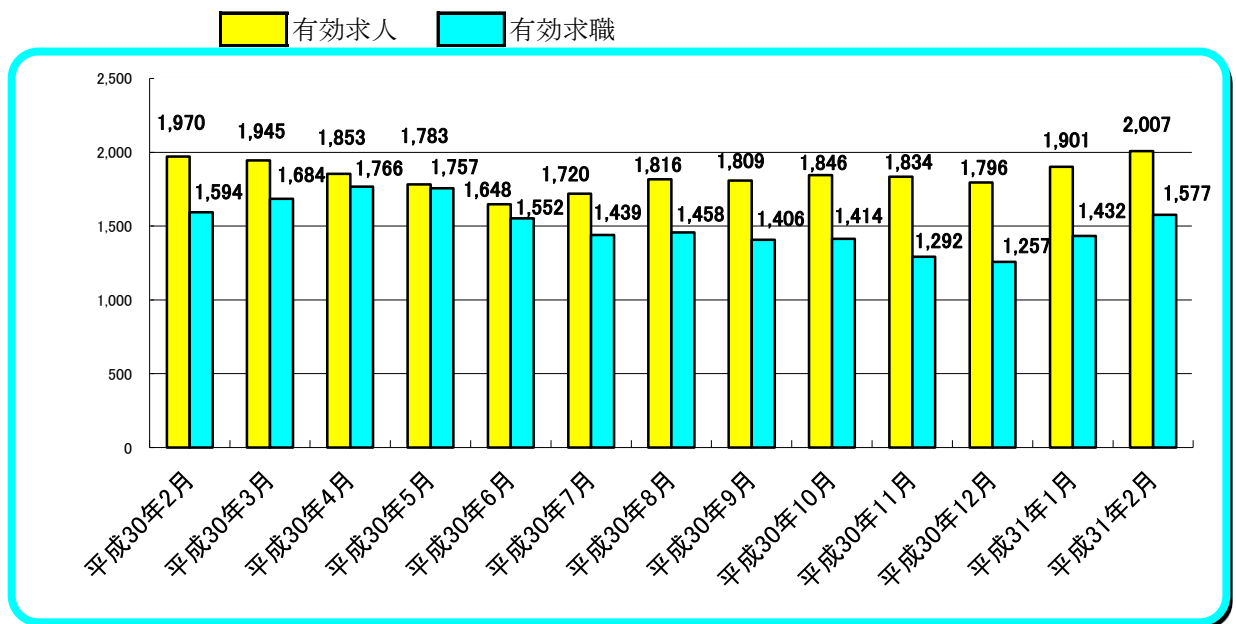
労働市場

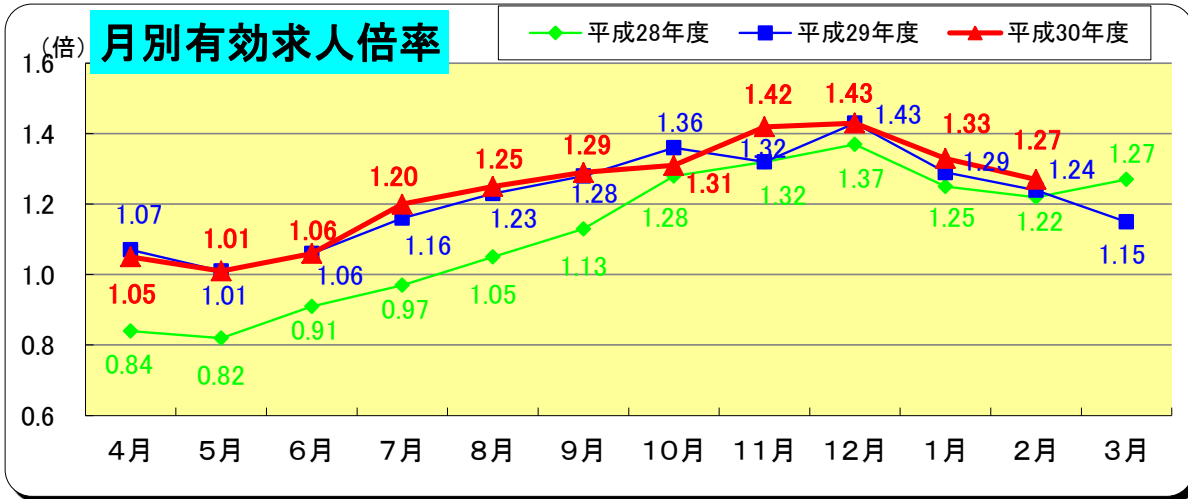


※ 雇用形態：一般（常用＋臨時・季節）＋常用的パート＋臨時的パート

(注) 有効求人倍率＝有効求人数／有効求職者数

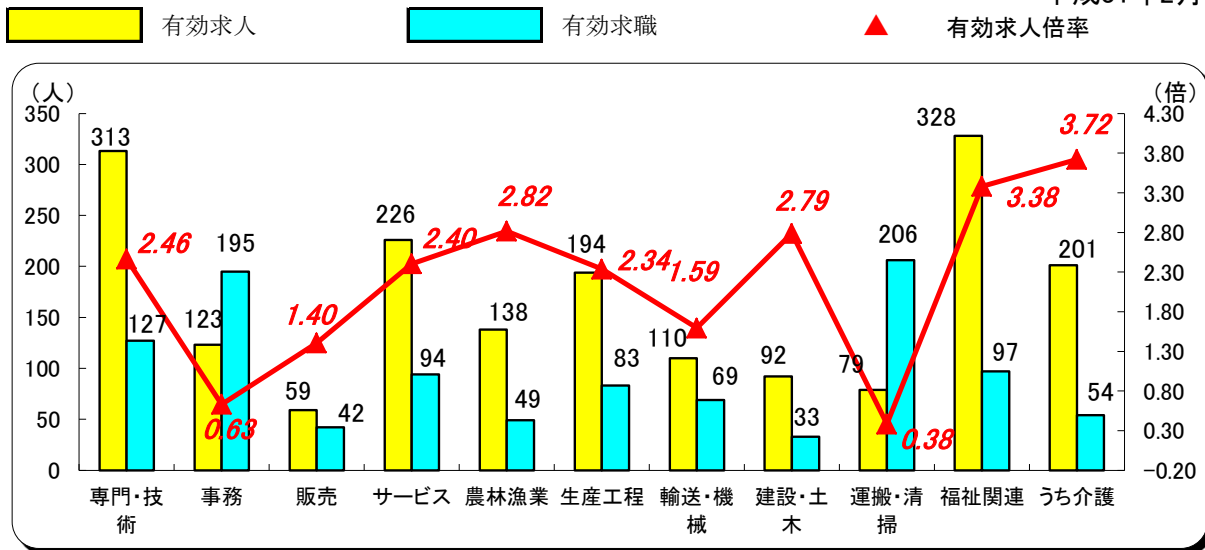
有効求職（求人）とは、公共職業安定所に申し込まれた求職（求人）であって、その申込みの有効期間【翌々月末まで】中であり、かつ、申込みの取消しがなく、まだ就職していない（充足していない）求職（求人）をいう。





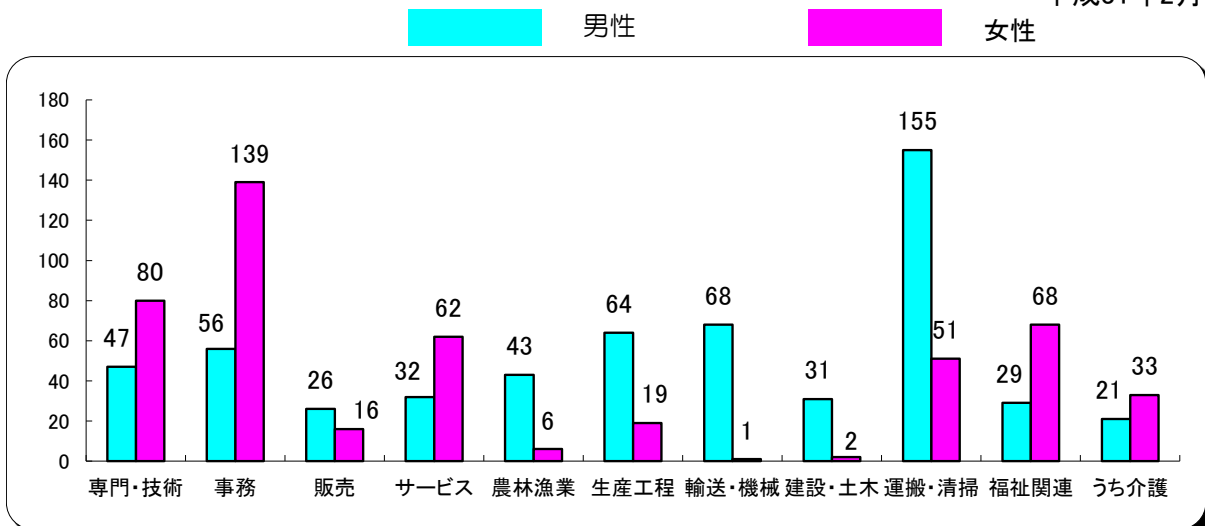
職業別有効求人・求職・倍率の状況 常用（パート除く）

平成31年2月



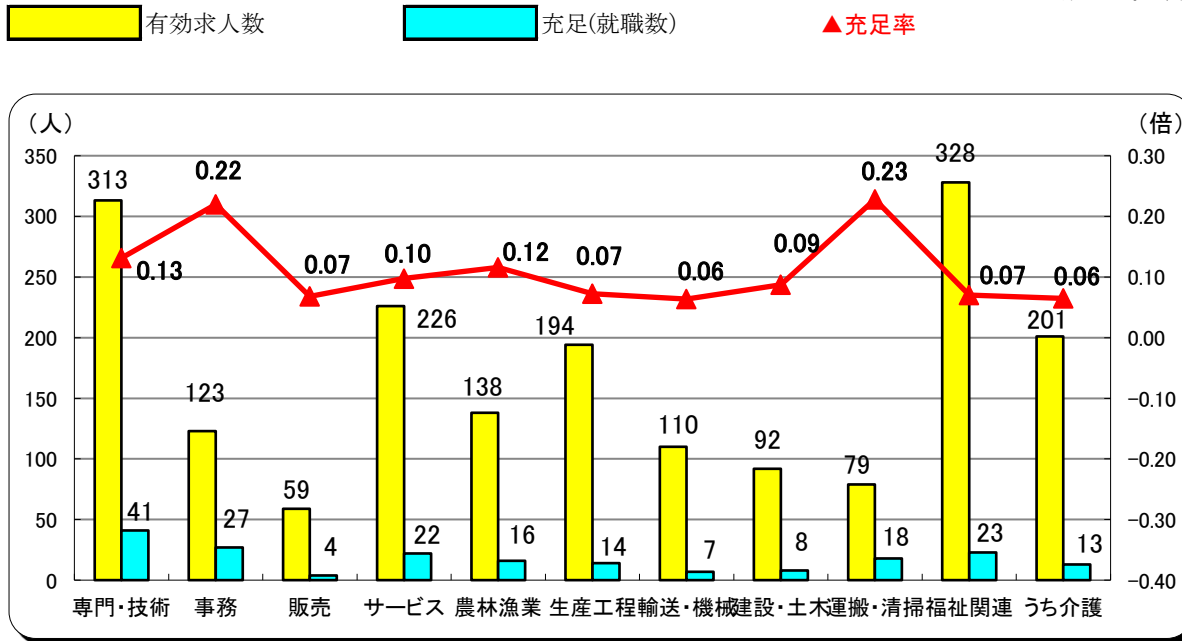
職業別・性別 有効求職状況 常用（パート除く）

平成31年2月



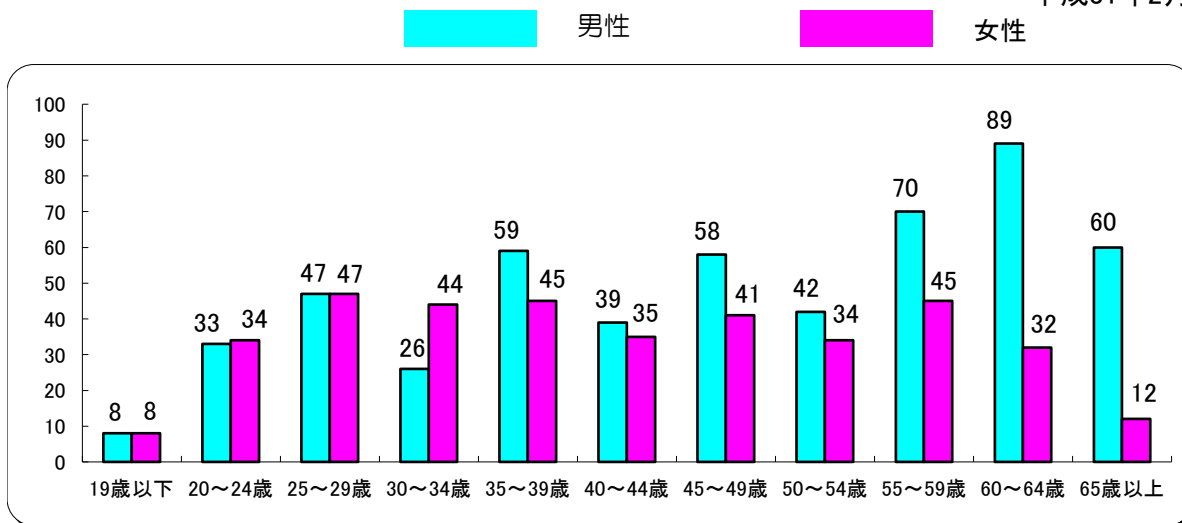
職業別有効求人・充足状況 常用（パート除く）

平成31年2月



年齢別有効求職状況 常用（パート除く）

平成31年2月



職業紹介状況

31年2月

		合 計	男	志布志市ふるさとハローワーク	前 月	前年同月	前 年 同 月 比 (%)
求	新規求職申込件数	413	151	161	468	432	▲ 4.4
	常 用	412	150	-	456	432	▲ 4.6
	パートを除く	225	120	-	293	257	▲ 12.5
	中高年齢者	241	86	-	293	259	▲ 6.9
	うち55歳以上	164	64	-	211	190	▲ 13.7
	雇用保険受給者	73	21	-	95	88	▲ 17.0
職	有効求職者数	1,577	698	-	1,432	1,594	▲ 1.1
	中高年齢者	966	469	-	867	955	1.2
	うち55歳以上	681	347	-	612	676	0.7
	雇用保険受給者	470	182	-	487	460	2.2
紹 介	紹介件数	484	210	267	475	439	10.3
	中高年齢者	276	131	-	276	230	20.0
	うち55歳以上	171	96	-	167	136	25.7
	雇用保険受給者	65	32	-	49	69	▲ 5.8
就 職	就職件数	235	88	159	131	234	0.4
	中高年齢者	135	53	-	57	120	12.5
	うち55歳以上	96	41	-	33	69	39.1
	雇用保険受給者	39	16	-	25	51	▲ 23.5
	県外就職	34	15	-	26	33	3.0
求 人	新規求人数	722	-	-	804	714	1.1
	うち常用求人	699	-	-	766	646	8.2
	うち正社員求人	332	-	-	356	344	▲ 3.5
	有効求人数	2,007	-	-	1,901	1,970	1.9
	充足数	211	-	-	122	215	▲ 1.9
各 種 比 率	新規求人倍率	1.75	-	-	1.72	1.65	0.10 P
	有効求人倍率	1.27	-	-	1.33	1.24	0.04 P
	新規求職者のうち 中高年齢者割合 (%)	58.4	57.0	-	62.6	60.0	▲ 1.6 P
	うち55歳以上	39.7	42.4	-	45.1	44.0	▲ 4.3 P
	中高年齢者の就職率 (%)	56.0	61.6	-	19.5	46.3	9.7 P
	うち55歳以上	58.5	64.1	-	15.6	36.3	22.2 P
	保険受給者の就職率 (%)	53.4	76.2	-	26.3	58.0	▲ 4.5 P
	就職率 (%) (新規求職者に対する)	56.9	58.3	98.8	28.0	54.2	2.7 P
充足率 (%) (新規求人に対する)	29.2	-	-	15.2	30.1	▲ 0.9 P	

雇用保険取扱状況

31年2月

		合 計			前 月	前年同月	前 年 同月比(%)
			男	女			
適 用	新規適用事業所数	4			4	3	33.3
	廃止事業所数	4			2	1	300.0
	月末現在 適用事業所数	1,514			1,514	1,518	▲ 0.3
	資格取得者数	186	105	81	215	202	▲ 7.9
	資格喪失者数	220	105	115	286	294	▲ 25.2
	離職票交付枚数	161	-	-	201	219	▲ 26.5
	高年齢継続被保険者	19	-	-	38	19	0.0
	特例被保険者	2	-	-	13	2	0.0
	月末現在被保険者数	18,644	9,470	9,174	18,679	18,557	0.5
給 付	雇用保険受給資格決定件数	86	30	56	75	128	▲ 32.8
	雇用保険初回受給者数	65	20	45	68	90	▲ 27.8
	雇用保険受給者実人員	296	116	180	313	268	10.4
	雇用保険支給金額 (基本手当)	30,926	14,834	16,092	43,069	25,606	20.8
	高年齢求職者給付金 受給資格決定件数	47	27	20	29	45	4.4
	高年齢求職者給付金 受給者数	56	35	21	13	43	30.2
	高年齢求職者給付金 支給金額	7,461	4,882	2,578	2,406	6,439	15.9
	特例一時金資格決定件数	15	8	7	12	2	650.0
	特例一時金受給者数	15	8	7	14	7	114.3
	特例一時金支給金額	2,390	1,466	925	2,698	1,384	72.7
	日雇求職者給付金 受給者実人員	0	0	0	0	0	-
	日雇求職者給付金 支給金額	0	0	0	0	0	-

金額の単位は千円